



## PROGETTO DEFINITIVO

**Appalto integrato sulla base del progetto di fattibilità tecnica ed economica "Smart City Napoli Nord - Piani Urbani Integrati – M5C2 – I.2.2"**  
**CIG 972663946C CUP I45I22000020006 - CUP I45I22000030006**

### RTI



**OPUS COSTRUZIONI S.P.A.**  
Capogruppo  
P.IVA 07201350639  
Via Campana 233, Pozzuoli



**ARCHIVOLTO SRL**  
Mandante  
P.IVA 07162480631  
Via O. P. Cafaro n.4, Napoli

### RTP

**SAG ARCHITETTURA SRLS**  
P.IVA 09189081210  
Sede legale: Via Posillipo 66, Napoli

**MASCOLO INGEGNERIA SRL**  
P.IVA 08524811216  
Sede legale: Via Gramsci 19, Cicciano

**ELECTA SRL**  
P.IVA 04082971211  
Sede legale: Via Principe di Piemonte 109, Roccarainola

### RUP

Arch. Pasquale Imbemba

## **SICUREZZA - (Arzano Via Alfredo Pecchia)** **PIANO DI SICUREZZA E COORDINAMENTO**

DATA EMISS.	Dicembre 2023		CODIFICA	ARZ1.PD.SIC.R.001
SCALA	-	FORMATO A4		

REVISIONE	DESCRIZIONE	DATA	APPROVATO DA
03			
02			
01			
00	prima emissione	Dicembre 2023	



**Comune di Città Metropolitana di  
Napoli**  
Provincia di NA

# **PIANO DI SICUREZZA E COORDINAMENTO**

(Allegato XV e art. 100 del D.Lgs. 9 aprile 2008, n. 81 e s.m.i.)  
(D.Lgs. 3 agosto 2009, n. 106)

**OGGETTO:** APPALTO INTEGRATO SULLA BASE DEL PFTE "SMART CITY NAPOLI NORD -  
PIANI URBANI INTEGRATI - M5C2 - I.2.2"  
**COMMITTENTE:** CITTA' METROPOLITANA DI NAPOLI.  
**CANTIERE:**

**IL COORDINATORE DELLA SICUREZZA**

---

# LAVORO

(punto 2.1.2, lettera a, punto 1, Allegato XV del D.Lgs. 81/2008 e s.m.i.)

## CARATTERISTICHE GENERALI DELL'OPERA:

Natura dell'Opera: OGGETTO:	<b>Opera Stradale</b> <b>APPALTO INTEGRATO SULLA BASE DEL PFTE "SMART CITY NAPOLI NORD - PIANI URBANI INTEGRATI - MSC2 - I.2.2"</b>
Numero imprese in cantiere:	<b>1 (previsto)</b>
Numero di lavoratori autonomi:	<b>1 (previsto)</b>
Numero massimo di lavoratori:	<b>6 (massimo presunto)</b>
Entità presunta del lavoro:	<b>43533 uomini/giorno</b>
Data inizio lavori:	<b>04/03/2024</b>
Data fine lavori (presunta):	<b>20/08/2026</b>
Durata in giorni (presunta):	<b>900</b>

## Dati del CANTIERE:

Indirizzo:	<b>Via Giacomo Matteotti, 1</b>
CAP:	<b>80133</b>
Città:	<b>Città Metropolitana di Napoli (NA)</b>



CITTÀ METROPOLITANA  
DI NAPOLI

# COMMITTENTI

## DATI COMMITTENTE:

Ragione sociale: **CITTA' METROPOLITANA DI NAPOLI**  
Indirizzo: **Via Giacomo Matteotti**  
CAP: **80133**  
Città: **Napoli (NA)**

## nella Persona di:

Nome e Cognome: **arch. Pasquale Imbema**  
Qualifica: **Responsabile del Procedimento**





# RESPONSABILI

(punto 2.1.2, lettera b, punto 1, Allegato XV del D.Lgs. 81/2008 e s.m.i.)

## Coordinatore Sicurezza in fase di progettazione:

Nome e Cognome:	<b>Carmine Mascolo</b>
Qualifica:	<b>Ingegnere</b>
Indirizzo:	<b>via Brin 55</b>
CAP:	<b>80142</b>
Città:	<b>Napoli (NA)</b>

## Coordinatore Sicurezza in fase di esecuzione:

Nome e Cognome:	<b>(da nominare)</b>
-----------------	----------------------

# IMPRESE

(punto 2.1.2, lettera b, punto 1, Allegato XV del D.Lgs. 81/2008 e s.m.i.)

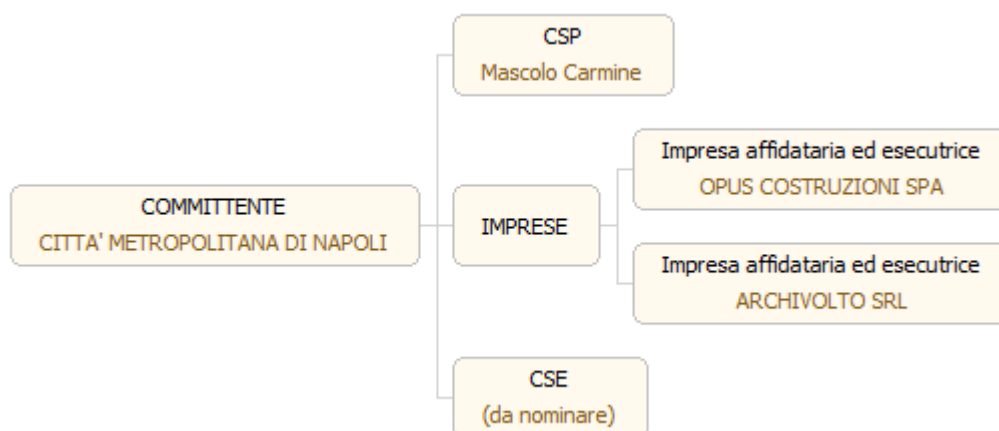
## DATI IMPRESA:

Impresa:	<b>Impresa affidataria ed esecutrice</b>
Ragione sociale:	<b>OPUS COSTRUZIONI SPA</b>
Indirizzo:	<b>via Campana</b>
Città:	<b>Pozzuoli (NA)</b>

## DATI IMPRESA:

Impresa:	<b>Impresa affidataria ed esecutrice</b>
Ragione sociale:	<b>ARCHIVOLTO SRL</b>
Indirizzo:	<b>Via O.P. Cafaro 4</b>
Città:	<b>Napoli</b>

# ORGANIGRAMMA DEL CANTIERE



# DOCUMENTAZIONE

## Documentazione da custodire in cantiere

Ai sensi della vigente normativa le imprese che operano in cantiere dovranno custodire presso gli uffici di cantiere la seguente documentazione:

- Notifica preliminare (inviata alla A.S.L. e alla D.P.L. dal committente e consegnata all'impresa esecutrice che la deve affiggere in cantiere - art. 99, D.Lgs. n. 81/2008);
- Piano di Sicurezza e di Coordinamento;
- Fascicolo con le caratteristiche dell'Opera;
- Piano Operativo di Sicurezza di ciascuna delle imprese operanti in cantiere e gli eventuali relativi aggiornamenti;
- Titolo abilitativo alla esecuzione dei lavori;
- Copia del certificato di iscrizione alla Camera di Commercio Industria e Artigianato per ciascuna delle imprese operanti in cantiere;
- Documento unico di regolarità contributiva (DURC)
- Certificato di iscrizione alla Cassa Edile per ciascuna delle imprese operanti in cantiere;
- Copia del registro degli infortuni per ciascuna delle imprese operanti in cantiere;
- Copia del Libro Unico del Lavoro per ciascuna delle imprese operanti in cantiere;
- Verbali di ispezioni effettuate dai funzionari degli enti di controllo che abbiano titolo in materia di ispezioni dei cantieri (A.S.L., Ispettorato del lavoro, INAIL (ex ISPESL), Vigili del fuoco, ecc.);
- Registro delle visite mediche periodiche e idoneità alla mansione;
- Certificati di idoneità per lavoratori minorenni;
- Tesserini di vaccinazione antitetanica.

Inoltre, ove applicabile, dovrà essere conservata negli uffici del cantiere anche la seguente documentazione:

- Contratto di appalto (contratto con ciascuna impresa esecutrice e subappaltatrice);
- Autorizzazione per eventuale occupazione di suolo pubblico;
- Autorizzazioni degli enti competenti per i lavori stradali (eventuali);
- Autorizzazioni o nulla osta eventuali degli enti di tutela (Soprintendenza ai Beni Architettonici e Ambientali, Soprintendenza archeologica, Assessorato regionale ai Beni Ambientali, ecc.);
- Segnalazione all'esercente l'energia elettrica per lavori effettuati in prossimità di parti attive.
- Denuncia di installazione all'INAIL (ex ISPESL) degli apparecchi di sollevamento di portata superiore a 200 kg, con dichiarazione di conformità a marchio CE;
- Denuncia all'organo di vigilanza dello spostamento degli apparecchi di sollevamento di portata superiore a 200 kg;
- Richiesta di visita periodica annuale all'organo di vigilanza degli apparecchi di sollevamento non manuali di portata superiore a 200 kg;
- Documentazione relativa agli apparecchi di sollevamento con capacità superiore ai 200 kg, completi di verbali di verifica periodica;
- Verifica trimestrale delle funi, delle catene incluse quelle per l'imbracatura e dei ganci metallici riportata sul libretto di omologazione degli apparecchi di sollevamenti;
- Piano di coordinamento delle gru in caso di interferenza;
- Libretto d'uso e manutenzione delle macchine e attrezzature presenti sul cantiere;
- Schede di manutenzione periodica delle macchine e attrezzature;
- Dichiarazione di conformità delle macchine CE;
- Libretto matricolare dei recipienti a pressione, completi dei verbali di verifica periodica;
- Copia di autorizzazione ministeriale all'uso dei ponteggi e copia della relazione tecnica del fabbricante per i ponteggi metallici fissi;
- Piano di montaggio, trasformazione, uso e smontaggio (Pi.M.U.S.) per i ponteggi metallici fissi;
- Progetto e disegno esecutivo del ponteggio, se alto più di 20 m o non realizzato secondo lo schema tipo riportato in autorizzazione ministeriale;
- Dichiarazione di conformità dell'impianto elettrico da parte dell'installatore;
- Dichiarazione di conformità dei quadri elettrici da parte dell'installatore;
- Dichiarazione di conformità dell'impianto di messa a terra, effettuata dalla ditta abilitata, prima della messa in esercizio;
- Dichiarazione di conformità dell'impianto di protezione dalle scariche atmosferiche, effettuata dalla ditta abilitata;
- Denuncia impianto di messa a terra e impianto di protezione contro le scariche atmosferiche (ai sensi del D.P.R. 462/2001);
- Comunicazione agli organi di vigilanza della "dichiarazione di conformità " dell'impianto di protezione

dalle scariche atmosferiche.

Procedura COVID 19

**COVID 19**

## INFORMAZIONE

L'azienda, attraverso le modalità più idonee ed efficaci, informa tutti i lavoratori e chiunque entri in azienda circa le disposizioni delle Autorità, consegnando e/o affiggendo all'ingresso e nei luoghi maggiormente visibili dei locali aziendali, appositi **deplianti informativi**. In particolare, le informazioni riguardano:

- l'**obbligo di rimanere al proprio domicilio in presenza di febbre (oltre 37.5°) o altri sintomi** influenzali e di chiamare il proprio medico di famiglia e l'autorità sanitaria;
- la consapevolezza e l'accettazione del fatto di non poter fare ingresso o di poter permanere in azienda e di doverlo dichiarare tempestivamente laddove, anche successivamente all'ingresso, sussistano le condizioni di pericolo (sintomi di influenza, temperatura, provenienza da zone a rischio o contatto con persone positive al virus nei 14 giorni precedenti, etc) in cui i provvedimenti dell'Autorità impongono di informare il medico di famiglia e l'Autorità sanitaria e di rimanere al proprio domicilio;
- l'impegno a **rispettare tutte le disposizioni** delle Autorità e del datore di lavoro nel fare accesso in azienda (in particolare, mantenere la distanza di sicurezza, osservare le regole di igiene delle mani e tenere comportamenti corretti sul piano dell'igiene);
- l'impegno a informare tempestivamente e responsabilmente il datore di lavoro della presenza di qualsiasi sintomo influenzale durante l'espletamento della prestazione lavorativa, avendo cura di rimanere ad adeguata distanza dalle persone presenti.

## MODALITA' DI INGRESSO IN AZIENDA

Il personale, prima dell'accesso al luogo di lavoro potrà essere sottoposto al **controllo della temperatura corporea**. Se tale temperatura risulterà superiore ai 37,5°, non sarà consentito l'accesso ai luoghi di lavoro. Le persone in tale condizione - nel rispetto delle indicazioni riportate in nota - saranno momentaneamente isolate e fornite di mascherine non dovranno recarsi al Pronto Soccorso e/o nelle infermerie di sede, ma dovranno contattare nel più breve tempo possibile il proprio medico curante e seguire le sue indicazioni. Il datore di lavoro informa preventivamente il personale, e chi intende fare ingresso in azienda, della preclusione dell'accesso a chi, negli ultimi 14 giorni, abbia avuto contatti con soggetti risultati positivi al COVID-19 o provenga da zone a rischio secondo le indicazioni dell'OMS2. Per questi casi si fa riferimento al Decreto legge n. 6 del 23/02/2020, art. 1, lett. h) e i)

## MODALITA' DI ACCESSO DEI FORNITORI ESTERNI

Per l'accesso di fornitori esterni individuare procedure di ingresso, transito e uscita, mediante modalità, percorsi e tempistiche predefinite, al fine di **ridurre le occasioni di contatto** con il personale in forza nei reparti/uffici coinvolti. **Se possibile, gli autisti** dei mezzi di trasporto **devono rimanere a bordo** dei propri mezzi: non è consentito l'accesso agli uffici per nessun motivo. Per le necessarie attività di approntamento delle attività di carico e scarico, il trasportatore dovrà attenersi alla rigorosa distanza di un metro. Per fornitori/trasportatori e/o altro personale esterno individuare/installare **servizi igienici dedicati**, prevedere il divieto di utilizzo di quelli del personale dipendente e garantire una adeguata pulizia giornaliera. Va ridotto, per quanto possibile, l'accesso ai **visitatori**; qualora fosse necessario l'ingresso di visitatori esterni (impresa di pulizie, manutenzione...), gli stessi dovranno sottostare a tutte le regole aziendali, ivi comprese quelle per l'accesso ai locali aziendali di cui al precedente punto. Ove presente un servizio di trasporto organizzato dall'azienda va garantita e rispettata la sicurezza dei lavoratori lungo ogni spostamento. Le norme del presente Protocollo **si estendono alle aziende in appalto** che possono organizzare sedi e cantieri permanenti e provvisori all'interno dei siti e delle aree produttive

## PULIZIA E SANIFICAZIONE IN AZIENDA

L'azienda assicura la **pulizia giornaliera e la sanificazione periodica** dei locali, degli ambienti, delle postazioni di lavoro e delle aree comuni e di svago. Nel **caso di presenza di una persona con COVID-19** all'interno dei locali aziendali, si procede alla pulizia e sanificazione dei suddetti secondo le disposizioni della circolare n. 5443 del 22 febbraio 2020 del Ministero della Salute nonché alla loro ventilazione. Occorre garantire la pulizia a fine turno e la sanificazione periodica di tastiere, schermi touch, mouse con adeguati detersivi, sia negli uffici, sia nei reparti produttivi. L'azienda in ottemperanza alle indicazioni del Ministero della Salute secondo le modalità ritenute più opportune, può organizzare interventi particolari/periodici di pulizia ricorrendo agli ammortizzatori sociali (anche in deroga).

## PRECAUZIONI IGIENICHE PERSONALI

E' obbligatorio che le persone presenti in azienda adottino tutte le precauzioni igieniche, in particolare per le

mani. L'azienda mette a disposizione idonei **mezzi detergenti** per le mani. E' raccomandata la frequente pulizia delle mani con acqua e sapone.

## DISPOSITIVI DI PROTEZIONE INDIVIDUALE

L'adozione delle misure di igiene e dei dispositivi di protezione individuale indicati nel presente Protocollo di Regolamentazione è fondamentale e, vista l'attuale situazione di emergenza, è evidentemente legata alla disponibilità in commercio. Per questi motivi:

- a. le **mascherine** dovranno essere utilizzate in conformità a quanto previsto dalle indicazioni dell'Organizzazione mondiale della sanità.
- b. data la situazione di emergenza, in caso di difficoltà di approvvigionamento e alla sola finalità di evitare la diffusione del virus, potranno essere utilizzate mascherine la cui tipologia corrisponda alle indicazioni dall'autorità sanitaria
- c. è favorita la **preparazione da parte dell'azienda del liquido detergente** secondo le indicazioni dell'OMS.

Qualora il lavoro imponga di lavorare a distanza interpersonale minore di un metro e non siano possibili altre soluzioni organizzative è comunque necessario l'uso delle mascherine, e altri dispositivi di protezione (guanti, occhiali, tute, cuffie, camici, ecc...) conformi alle disposizioni delle autorità scientifiche e sanitarie.

## GESTIONE SPAZI COMUNI (MENSA, SPOGLIATOI, AREE FUMATORI, DISTRIBUTORI DI BEVANDE E/O SNACK...)

L'**accesso** agli spazi comuni, comprese le mense aziendali, le aree fumatori e gli spogliatoi è **contingentato**, con la previsione di una **ventilazione continua dei locali**, di un tempo ridotto di sosta all'interno di tali spazi e con il mantenimento della distanza di sicurezza di 1 metro tra le persone che li occupano. Occorre provvedere alla organizzazione degli spazi e alla sanificazione degli spogliatoi per lasciare nella disponibilità dei lavoratori **luoghi per il deposito degli indumenti** da lavoro e garantire loro idonee condizioni igieniche sanitarie. Occorre garantire la sanificazione periodica e la pulizia giornaliera, con appositi detergenti dei locali mensa, delle tastiere dei distributori di bevande e snack.

## ORGANIZZAZIONE AZIENDALE (TURNAZIONE, TRASFERTE E SMART WORK, RIMODULAZIONE DEI LIVELLI PRODUTTIVI)

In riferimento al DPCM 11 marzo 2020, punto 7, limitatamente al periodo della emergenza dovuta al COVID-19, le imprese potranno, avendo a riferimento quanto previsto dai CCNL e favorendo così le intese con le rappresentanze sindacali aziendali:

- disporre la **chiusura di tutti i reparti diversi dalla produzione** o, comunque, di quelli dei quali è possibile il funzionamento mediante il ricorso allo smart work, o comunque a distanza;
- si può procedere ad una rimodulazione dei livelli produttivi;
- assicurare un piano di turnazione dei dipendenti dedicati alla produzione con l'obiettivo di diminuire al massimo i contatti e di creare gruppi autonomi, distinti e riconoscibili;
- utilizzare lo **smart working** per tutte quelle attività che possono essere svolte presso il domicilio o a distanza nel caso vengano utilizzati ammortizzatori sociali, anche in deroga, valutare sempre la possibilità di assicurare che gli stessi riguardino l'intera compagine aziendale, se del caso anche con opportune rotazioni
- utilizzare in via prioritaria gli **ammortizzatori sociali** disponibili nel rispetto degli istituti contrattuali (par, rol, banca ore) generalmente finalizzati a consentire l'astensione dal lavoro senza perdita della retribuzione;
- nel caso l'utilizzo degli istituti di cui al punto c) non risulti sufficiente, si utilizzeranno i periodi di **ferie** arretrati e non ancora fruiti;
- sono **sospese e annullate tutte le trasferte/viaggi di lavoro** nazionali e internazionali, anche se già concordate o organizzate

## GESTIONE ENTRATA E USCITA DEI DIPENDENTI

Si favoriscono **orari** di ingresso/uscita **scaglionati** in modo da evitare il più possibile contatti nelle zone comuni (ingressi, spogliatoi, sala mensa). **Dove è possibile**, occorre dedicare una **porta di entrata e una porta di uscita** da questi locali e garantire la presenza di detergenti segnalati da apposite indicazioni

## SPOSTAMENTI INTERNI, RIUNIONI, EVENTI INTERNI E FORMAZIONE

Gli spostamenti all'interno del sito aziendale devono essere **limitati al minimo** indispensabile e nel rispetto delle indicazioni aziendali. **Non sono consentite le riunioni in presenza**. Laddove le stesse fossero connotate dal carattere della necessità e urgenza, nell'impossibilità di collegamento a distanza, dovrà essere



**ridotta al minimo la partecipazione** necessaria e, comunque, dovranno essere garantiti il distanziamento interpersonale e un'adeguata pulizia/areazione dei locali. Sono sospesi e **annullati tutti gli eventi** interni e ogni attività di formazione in modalità in aula, anche obbligatoria, anche se già organizzati; è comunque possibile, qualora l'organizzazione aziendale lo permetta, effettuare la **formazione a distanza**, anche per i lavoratori in smart work. Il mancato completamento dell'aggiornamento della **formazione professionale** e/o abilitante entro i termini previsti per tutti i ruoli/funzioni aziendali in materia di salute e sicurezza nei luoghi di lavoro, dovuto all'emergenza in corso e quindi per causa di forza maggiore, **non comporta l'impossibilità a continuare** lo svolgimento dello specifico ruolo/funzione (a titolo esemplificativo: l'addetto all'emergenza, sia antincendio, sia primo soccorso, può continuare ad intervenire in caso di necessità; il carrellista può continuare ad operare come carrellista).

#### **GESTIONE DI UNA PERSONA SINTOMATICA IN AZIENDA**

Nel caso in cui una persona presente in azienda sviluppi febbre e sintomi di infezione respiratoria quali la tosse, lo deve dichiarare immediatamente all'ufficio del personale, si dovrà procedere al suo **isolamento** in base alle disposizioni dell'autorità sanitaria e a quello degli altri presenti dai locali, l'azienda procede immediatamente ad avvertire le autorità sanitarie competenti e i numeri di emergenza per il COVID-19 forniti dalla Regione o dal Ministero della Salute. L'azienda collabora con le Autorità sanitarie per la **definizione degli eventuali "contatti stretti"** di una persona presente in azienda che sia stata riscontrata positiva al tampone COVID-19. Ciò al fine di permettere alle autorità di applicare le necessarie e opportune misure di quarantena. Nel periodo dell'indagine, l'azienda potrà chiedere agli eventuali possibili contatti stretti di lasciare cautelativamente lo stabilimento, secondo le indicazioni dell'Autorità sanitaria.

#### **SORVEGLIANZA SANITARIA/MEDICO COMPETENTE/RLS**

La sorveglianza sanitaria deve proseguire rispettando le misure igieniche contenute nelle indicazioni del Ministero della Salute (cd. decalogo). Vanno privilegiate, in questo periodo, le visite preventive, le visite a richiesta e le visite da rientro da malattia. La **sorveglianza sanitaria periodica non va interrotta**, perché rappresenta una ulteriore misura di prevenzione di carattere generale: sia perché può intercettare possibili casi e sintomi sospetti del contagio, sia per l'informazione e la formazione che il medico competente può fornire ai lavoratori per evitare la diffusione del contagio. Nell'integrare e proporre tutte le misure di regolamentazione legate al COVID-19 il medico competente collabora con il datore di lavoro e le RLS/RLST. Il medico competente segnala all'azienda situazioni di particolare fragilità e patologie attuali o pregresse dei dipendenti e l'azienda provvede alla loro tutela nel rispetto della privacy il medico competente applicherà le indicazioni delle Autorità Sanitarie.

# DESCRIZIONE DEL CONTESTO IN CUI È COLLOCATA L'AREA DEL CANTIERE

(punto 2.1.2, lettera a, punto 2, Allegato XV del D.Lgs. 81/2008 e s.m.i.)

## PREMESSA

Il Progetto **“Smart City Napoli Nord”** rientra nella linea progettuale **«Piani Integrati-M5C2 - Investimento 2.2»** finanziata dall'articolo 21, comma 1, del decreto-legge n. 152 del 6 novembre 2021 (convertito con modificazioni dalla legge n. 233 del 29 dicembre 2021).

Il Progetto, difatti, rientra negli interventi finalizzati a sostenere progetti legati alle smart cities, con particolare riferimento ai trasporti ed al consumo energetico, volti al miglioramento della qualità ambientale e del profilo digitale delle aree urbane mediante il sostegno alle tecnologie digitali e alle tecnologie con minori emissioni di CO<sub>2</sub>.

Coerentemente con i target fissati, il Progetto prevede la realizzazione di servizi per la Smart city attraverso un nuovo servizio di trasporto collettivo, operato mediante bus elettrici, unitamente al recupero e la sistemazione di circa 50.000 mq di aree con pavimentazione, coperture e le necessarie attrezzature per la ricarica e lo stazionamento dei bus elettrici, nonché ulteriori 20.000 mq circa di aree recuperate e sistemate a verde. Il Progetto prevede la realizzazione di nuovi servizi di trasporto collettivo per le persone e ulteriori servizi, per migliorare l'inclusione sociale, progettati e offerti attraverso la partecipazione al Progetto di un ente del Terzo Settore. Mediante i nuovi servizi sarà migliorata e riqualificata l'accessibilità a infrastrutture di trasporto e agli elementi puntuali del territorio che costituiscono nodi di generazione e attrazione di spostamenti. Le aree suddette saranno rifunzionalizzate e dotate di infrastrutture software per consentire la transizione dei territori verso una qualificazione di smart city con particolare riferimento all'offerta ai cittadini di servizi di trasporto e alla riduzione dei consumi energetici, e quindi delle emissioni in atmosfera di CO<sub>2</sub>, attraverso l'acquisto e la messa in esercizio di veicoli elettrici e l'impiego di tecnologie digitali per la loro gestione.

L'incarico è stato svolto nel rispetto dei dettami del D.M. 11 ottobre 2017 **“Criteri ambientali minimi per l'affidamento di servizi di progettazione e lavori per la nuova costruzione, ristrutturazione e manutenzione di edifici pubblici”**.

Nella presente si riporta la relazione generale, in conformità dell'articolo 18 del D.P.R. 207/2010 integrato con le **“Linee guida”** per la redazione del progetto di fattibilità tecnica ed economica da porre a base dell'affidamento di contratti pubblici di lavori del PNRR e del PNC (Art. 48, comma 7, del decreto-legge 31 maggio 2021, n. 77, convertito nella legge 29 luglio 2021, n. 108), in cui si definiscono i criteri utilizzati per le scelte progettuali e per il conseguimento e la verifica dei prescritti livelli di sicurezza e qualitativi, nel rispetto delle normative vigenti.

## 1. INQUADRAMENTO TERRITORIALE

Napoli è un comune italiano di 940.940 abitanti, terzo in Italia per popolazione, capoluogo della regione Campania, dell'omonima città metropolitana e centro di una delle più popolose e densamente popolate aree metropolitane d'Europa.

Fondata dai cumani nell'VIII secolo a.C., fu tra le città più importanti della Magna Grecia e giocò un notevole ruolo commerciale, culturale e religioso nei confronti delle popolazioni italiche circostanti. Dopo il crollo dell'Impero romano, nell'VIII secolo la città formò un ducato autonomo indipendente dall'Impero bizantino; in seguito, dal XIII secolo e per più di cinquecento anni, fu capitale del Regno di Napoli; con la Restaurazione divenne capitale del Regno delle Due Sicilie sotto i Borbone fino all'Unità d'Italia.

Sede della Federico II, la più antica università del mondo ad essere nata attraverso un provvedimento statale, ospita, altresì, l'Orientale, la più antica università di studi sinologici e orientalistici del continente, e la Nunziatella, una delle più antiche accademie militari al mondo, eletta patrimonio storico e culturale dei Paesi del Mediterraneo da parte dell'Assemblea parlamentare del Mediterraneo. Luogo d'origine della lingua napoletana, ha rivestito e riveste tuttora un forte peso in numerosi campi del sapere, della cultura e dell'immaginario collettivo.

Protagonista dell'umanesimo e centro illuminista di livello europeo, è stata a lungo un punto di riferimento globale per la musica classica e l'opera attraverso la scuola musicale napoletana, dando tra l'altro origine all'opera buffa.

Città dall'imponente tradizione nel campo delle arti figurative, che affonda le proprie radici nell'età classica, ha dato luogo a movimenti architettonici e pittorici originali, quali il rinascimento napoletano e il barocco napoletano, il caravaggismo, la scuola di Posillipo ed il liberty napoletano, nonché ad arti minori ma di rilevanza internazionale, quali la porcellana di Capodimonte ed il presepe napoletano.

È all'origine di una forma distintiva di teatro, di una canzone di fama mondiale e di una peculiare tradizione culinaria che comprende alimenti che assumono il ruolo di icone globali, come la pizza napoletana, e l'arte dei suoi pizzaioli che è stata dichiarata dall'UNESCO patrimonio immateriale dell'umanità.

Nel 1995 il centro storico di Napoli è stato riconosciuto dall'UNESCO come patrimonio mondiale dell'umanità, per i suoi monumenti, che testimoniano la successione di culture del Mediterraneo e dell'Europa. Nel 1997 l'apparato vulcanico Somma-Vesuvio è stato eletto dalla stessa agenzia internazionale tra le riserve mondiali della biosfera. L'attuale forma del centro antico rispecchia ancora la rielaborazione dell'antico tracciato viario, costituendo il più importante sito archeologico greco presente a Napoli ed ancora in uso da 2600 anni circa.

Dal punto di vista territoriale, Napoli sorge quasi al centro dell'omonimo golfo "dominato" dal vulcano Vesuvio e delimitato ad est dalla penisola sorrentina con Punta Campanella, ad ovest dai Campi Flegrei con Monte di Procida, a nord ovest-est dal versante meridionale della piana campana che si estende dal lago Patria al nolano.

Il territorio di Napoli è composto da molti rilievi collinari (la collina dei Camaldoli, il più alto, raggiunge i 457 m), ma anche da isole e penisole a strapiombo sul Mar Tirreno.

Il territorio urbano, limitato a occidente dal vulcano Campi Flegrei, ed a oriente dal Somma-Vesuvio ha una storia geologicamente complessa. Il substrato su cui poggia la città ha origine eminentemente vulcanica, ed è il prodotto di una serie di eruzioni dei due complessi.

Il presente progetto, in particolare, sarà realizzato sul territorio di ben 13 Comuni dell'Area metropolitana della Città di Napoli. In particolare si tratta dei Comuni di Acerra, Afragola, Arzano, Caivano, Cardito, Casandrino, Casavatore, Casoria, Crispano, Frattamaggiore, Frattaminore, Grumo Nevano, Melito.

Essi ricadono tutti nella Zona Omogenea Nord, secondo la suddivisione in cinque zone del territorio della Città metropolitana di Napoli definita con la delibera del Consiglio Metropolitan n. 8/2019, di seguito riportata:

**1. ZONA Napoli;**

**2. ZONA Flegrea-Giuglianese** (Giugliano di Napoli, Qualiano, Quarto, Villaricca, Pozzuoli, Bacoli, Monte di Procida, Procida, Ischia, Casamicciola Terme, Barano d'Ischia, Serrara Fontana, Lacco Ameno, Forio d'Ischia);

**3. ZONA Nord** (Marano, Calvizzano, Mugnano, Melito, Casandrino, Sant'Antimo, Casavatore, Arzano, Frattamaggiore, Frattaminore, Grumo Nevano, Cardito, Crispano, Casoria, Afragola, Caivano, Acerra);

**4. ZONA Interno Vesuvio – Nolano** (San Sebastiano al Vesuvio, Massa di Somma, Volla, Cercola, Pollena Trocchia, Casalnuovo, Sant'Anastasia, Pomigliano d'Arco, Castello di Cisterna, Bruscianno, Mariglianella, Marigliano, San Vitaliano, Scisciano, Saviano, Nola, Cimitile, Cicciano, Camposano, Comiziano, Roccarainola, Tufino, Casamarciano, Visciano, San Paolo Belsito, Liveri, Carbonara di Nola, Somma Vesuviana, Ottaviano, San Giuseppe Vesuviano, San Gennaro Vesuviano, Palma Campania, Terzigno, Poggiomarino, Striano);

**5. ZONA Costa Vesuvio – Sorrentino** (San Giorgio a Cremano, Portici, Ercolano, Torre del Greco, Torre Annunziata, Boscotrecase, Trecase, Boscoreale, Pompei, Castellammare di Stabia, Santa Maria la Carità, Sant'Antonio Abate, Pimonte, Gragnano, Lettere, Casola, Agerola, Vico Equense, Meta di Sorrento, Piano di Sorrento, Sant'Agello, Sorrento, Massa Lubrense, Anacapri, Capri).

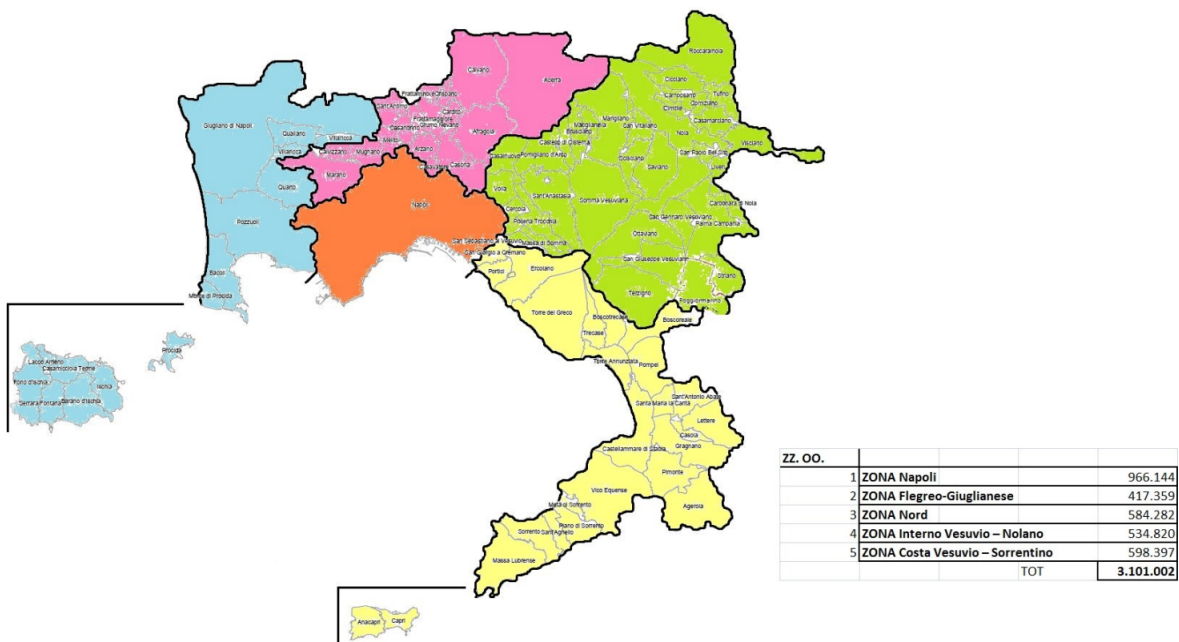


Figura 2-1 – Zone del territorio della Città metropolitana di Napoli

La Città Metropolitana di Napoli, difatti, in vista di un più armonico, equilibrato e funzionale assetto del territorio, si struttura, nel suo ambito, in zone omogenee identificate sulla base di caratteri identitari e ragioni storiche, di contesti geomorfologici, naturalistici e paesaggistici, di relazioni funzionali e quadri economico-sociali che ne giustificano la comune appartenenza.

Il territorio interessato dal Progetto ha un'estensione di oltre 140 kmq. Esso rappresenta oltre l'82% del territorio della Zona Nord e ne comprende oltre il 75% della popolazione. Rispetto alla Città metropolitana, il Progetto riguarda l'11,95% della sua superficie territoriale.

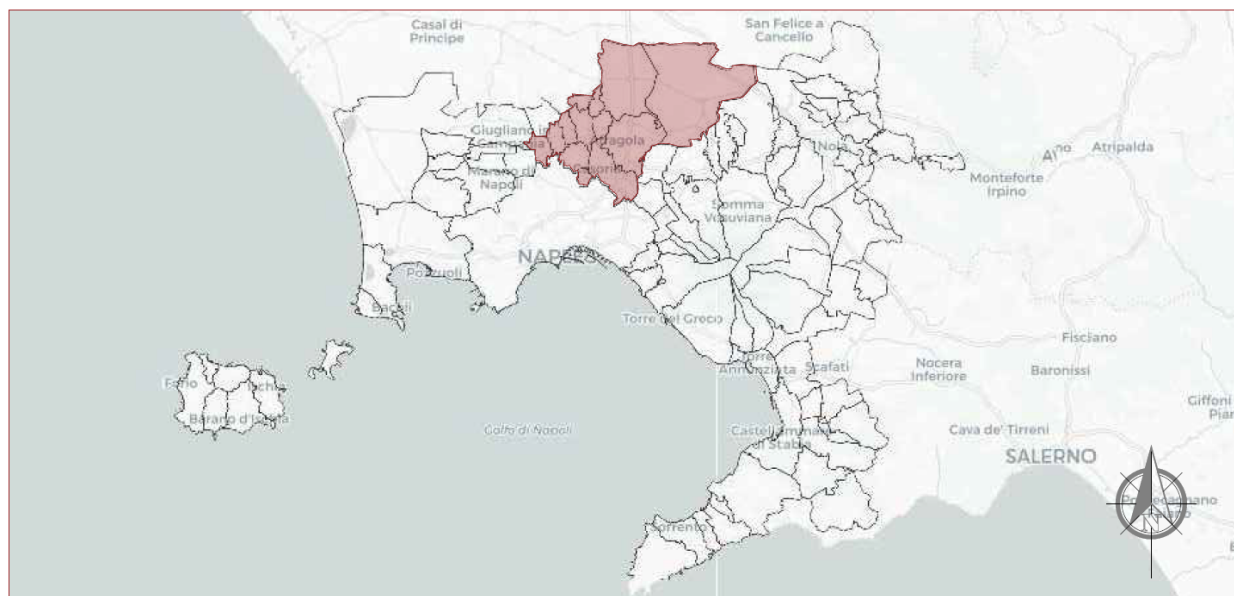


Figura 2-2 – Individuazione area comuni interessati rispetto alla Città Metropolitana di Napoli

### 1. LE AREE OGGETTO DI INTERVENTO

Tutti i suoli oggetto del presente intervento sono di proprietà comunale e nella piena disponibilità degli Enti, come di seguito illustrato:

- **CARDITO:**

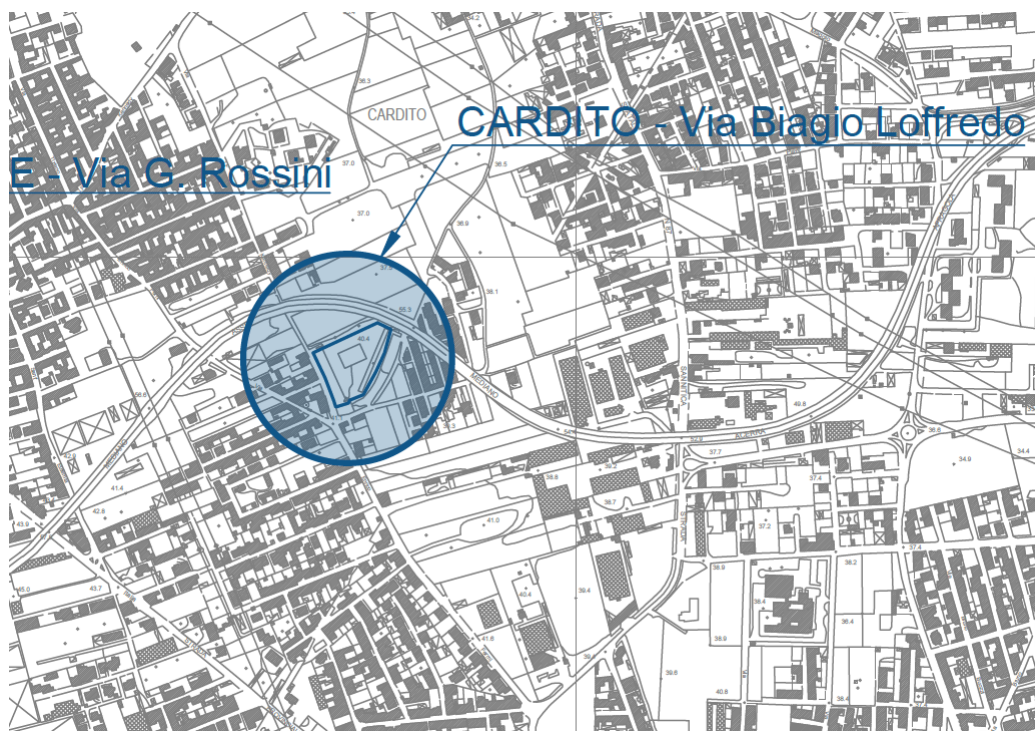


Figura 3-1 – Stralcio di aerofotogrammetria.

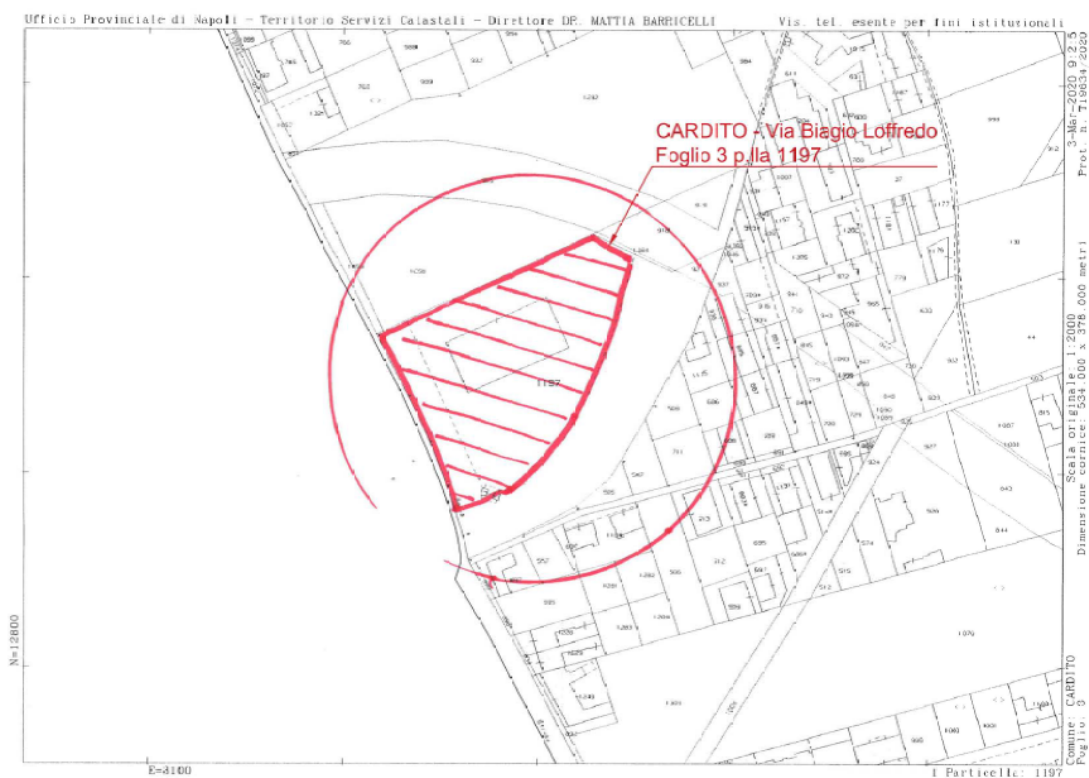


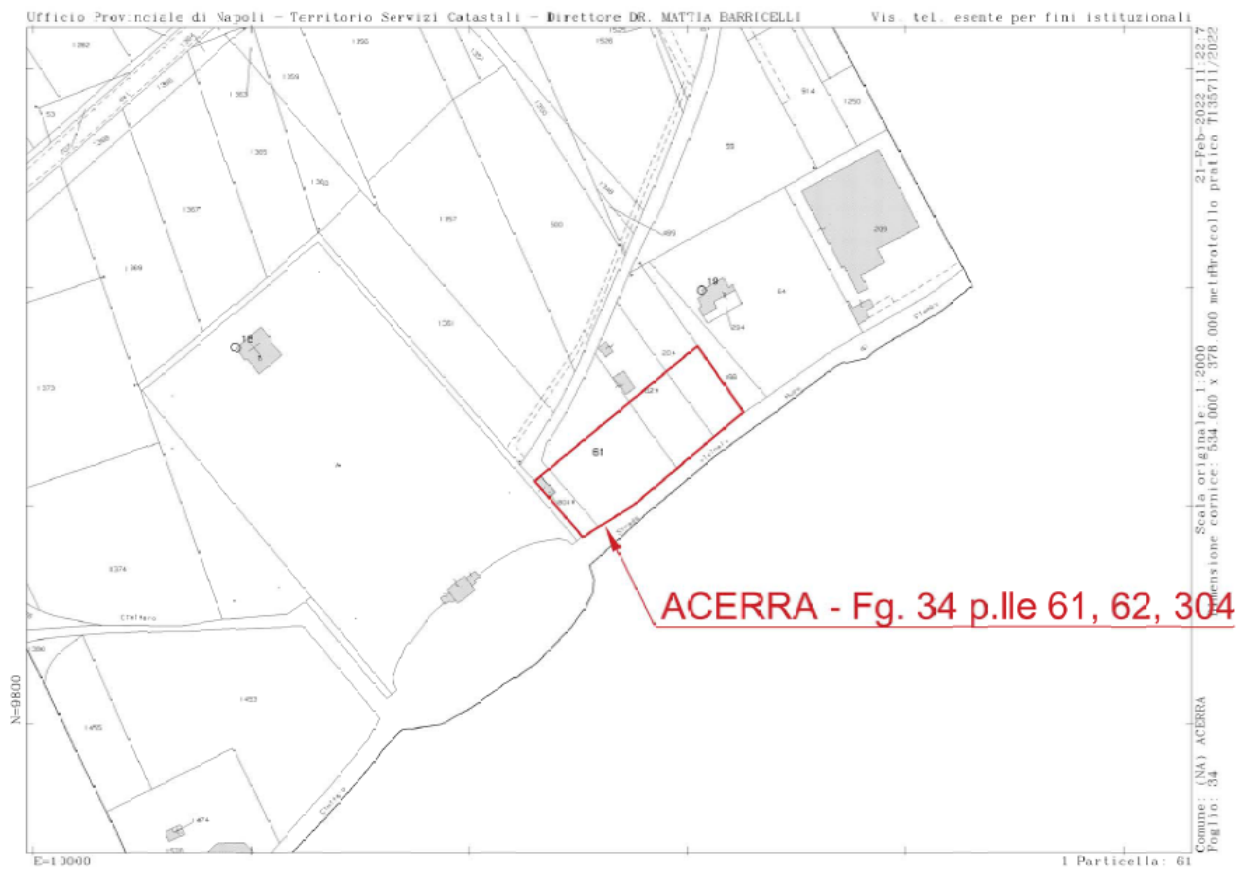
Figura 3-2 – Stralcio di mappa catastale.

- ACERRA:





**Figura 3-3 – Stralcio di aerofotogrammetria.**



**Figura 3-4 – Stralcio di mappa catastale 1/3.**



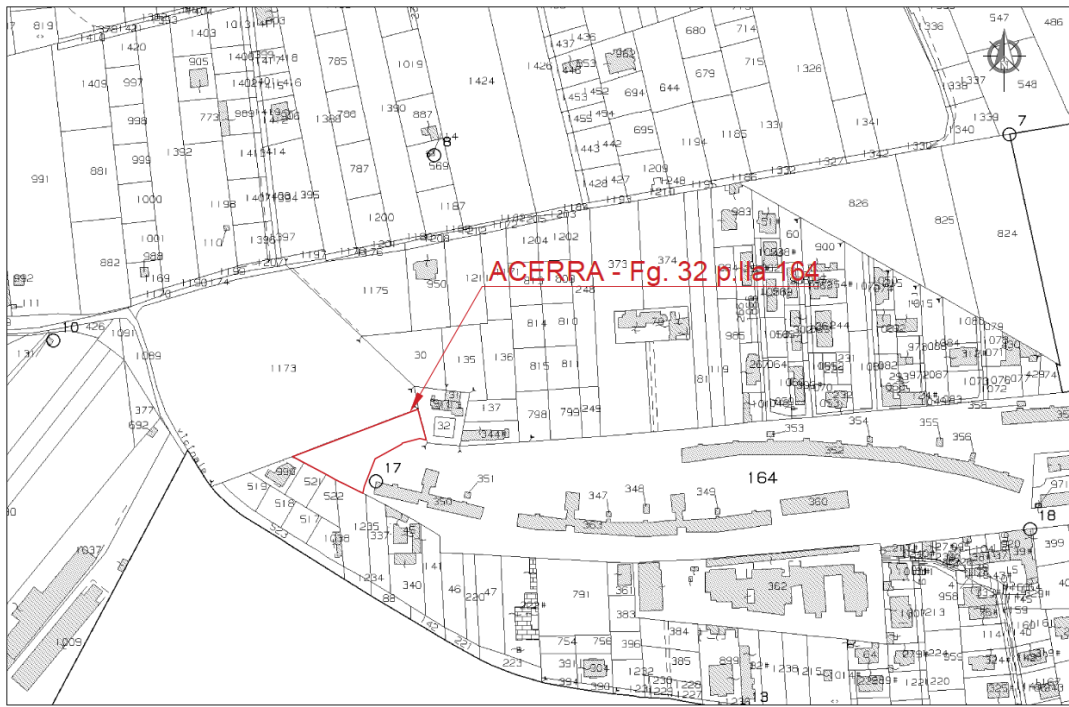


Figura 3-5 – Stralcio di mappa catastale 1/3.



Figura 3-6 – Stralcio di mappa catastale 1/3.

- **AFRAGOLA:**

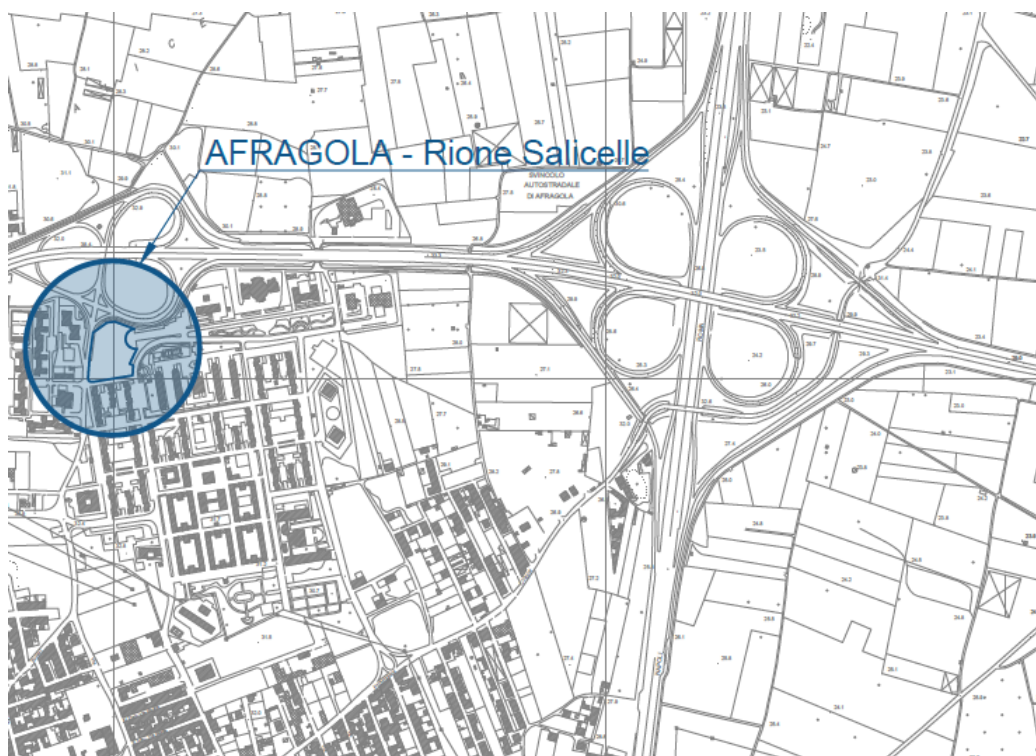


Figura 3-7 – Stralcio di aerofotogrammetria.



Figura 3-8 – Stralcio di mappa catastale.

- ARZANO:



Figura 3-9 – Stralcio di aerofotogrammetria.

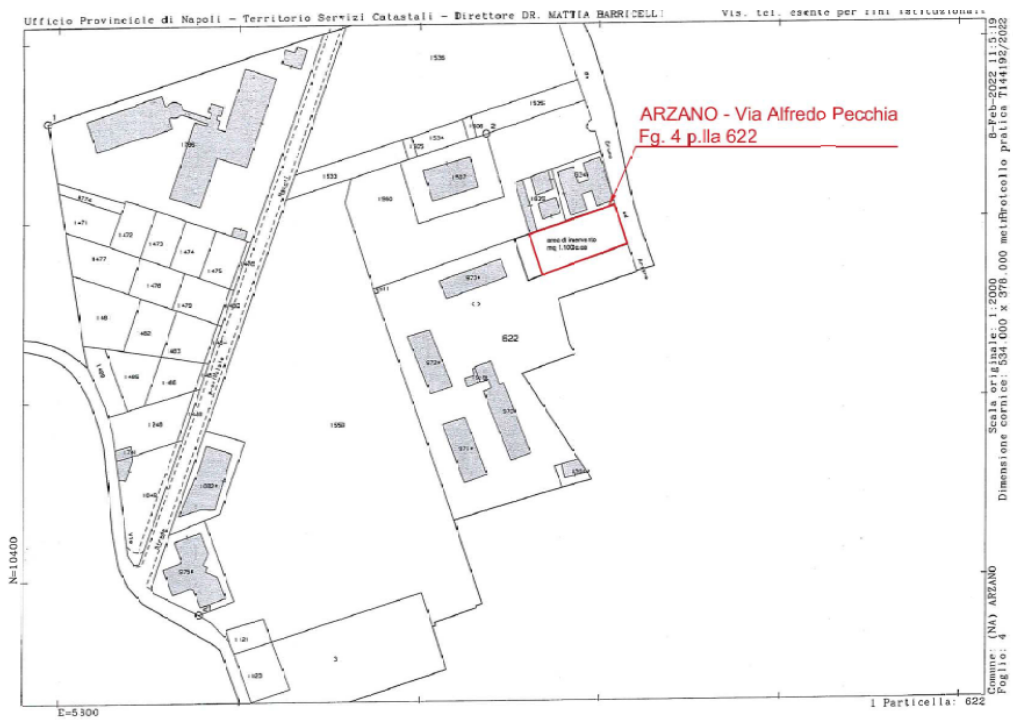


Figura 3-10 – Stralcio di mappa catastale 1/2.





Figura 3-11 – Stralcio di mappa catastale 2/2.

- CAIVANO:

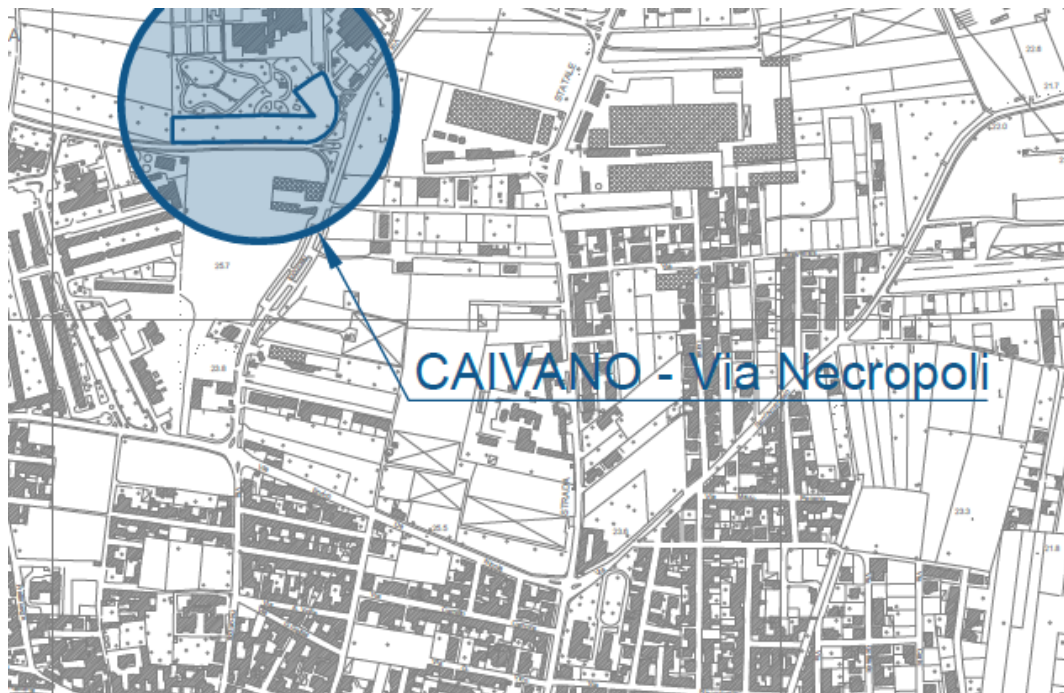


Figura 3-12 – Stralcio di aerofotogrammetria.

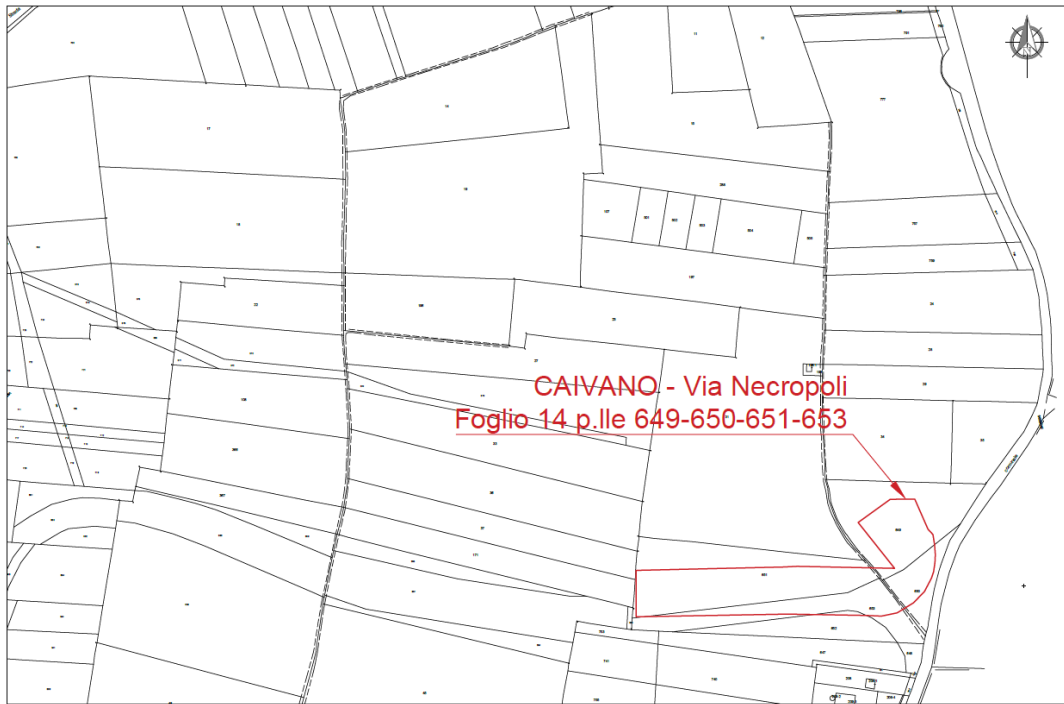


Figura 3-13 – Stralcio di mappa catastale.

- CASANDRINO:



Figura 3-14 – Stralcio di aerofotogrammetria.

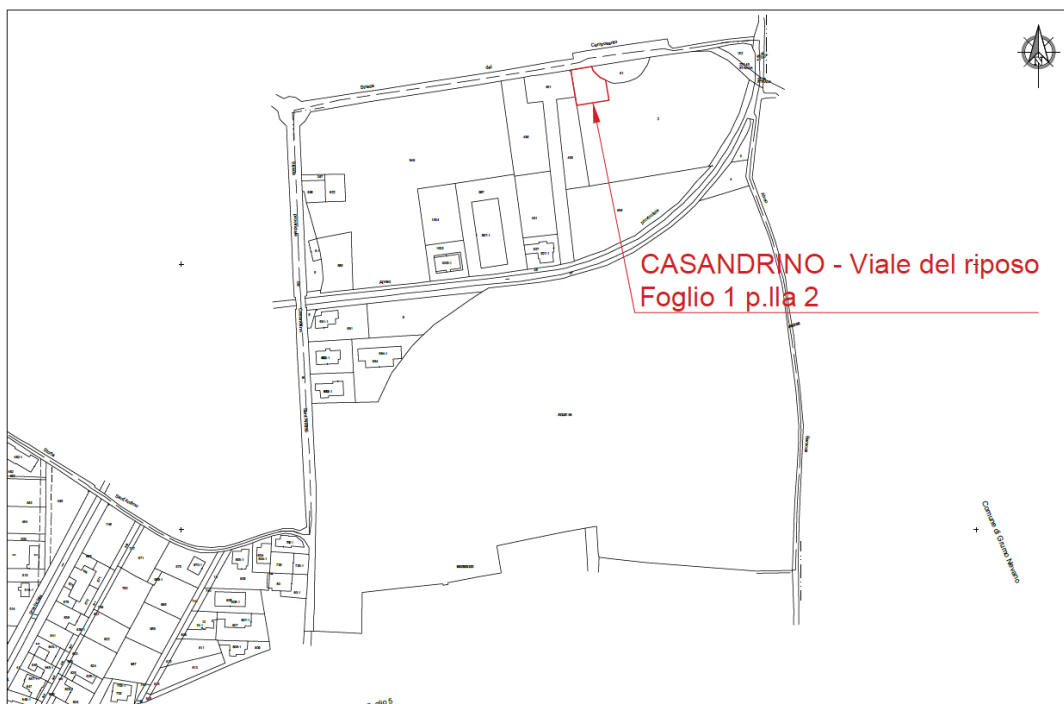


Figura 3-15 – Stralcio di mappa catastale.

- CASAVATORE:



Figura 3-16 – Stralcio di aerofotogrammetria.





Figura 3-17 – Stralcio di mappa catastale.

- CASORIA:

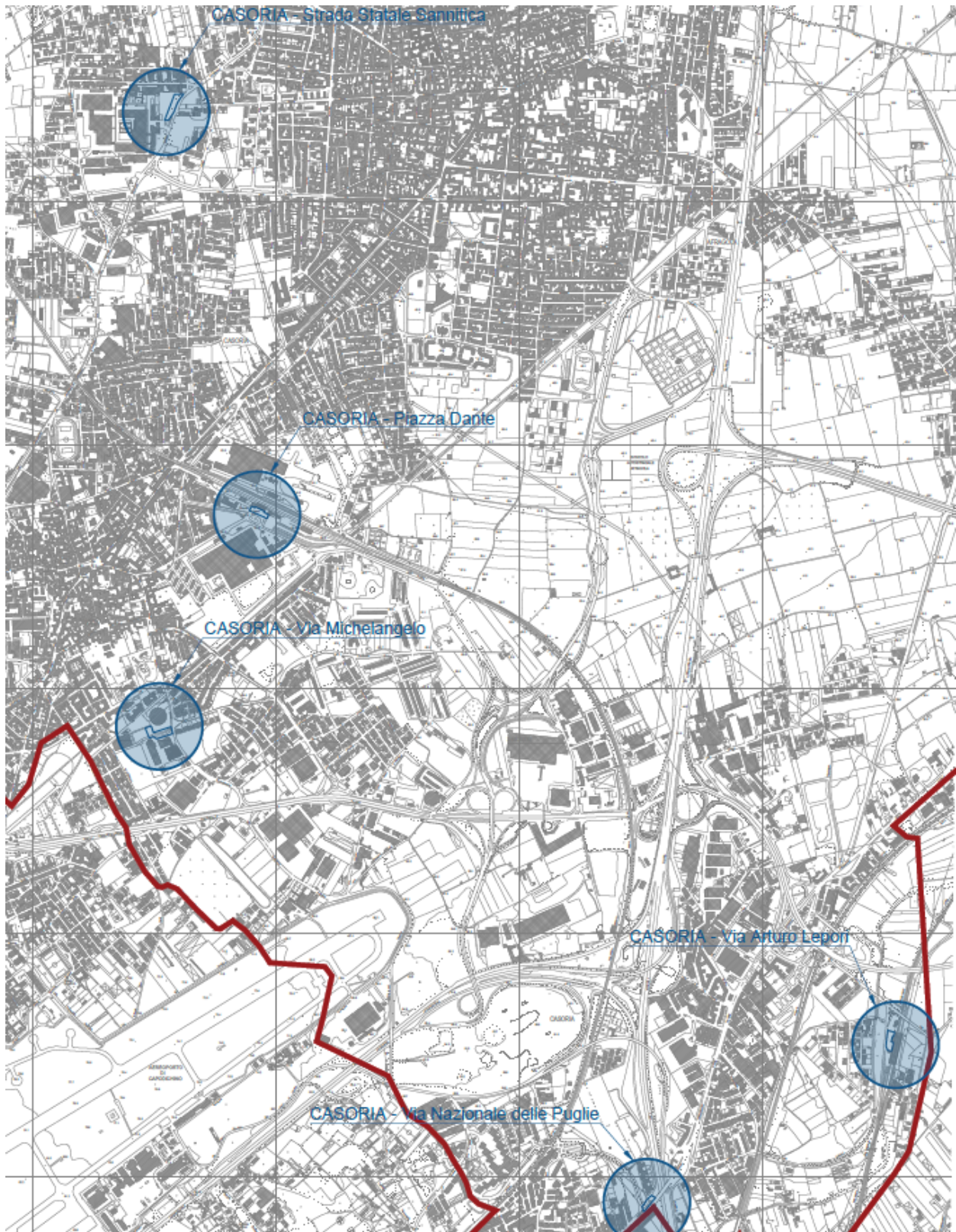


Figura 3-18 – Stralcio di aerofotogrammetria.

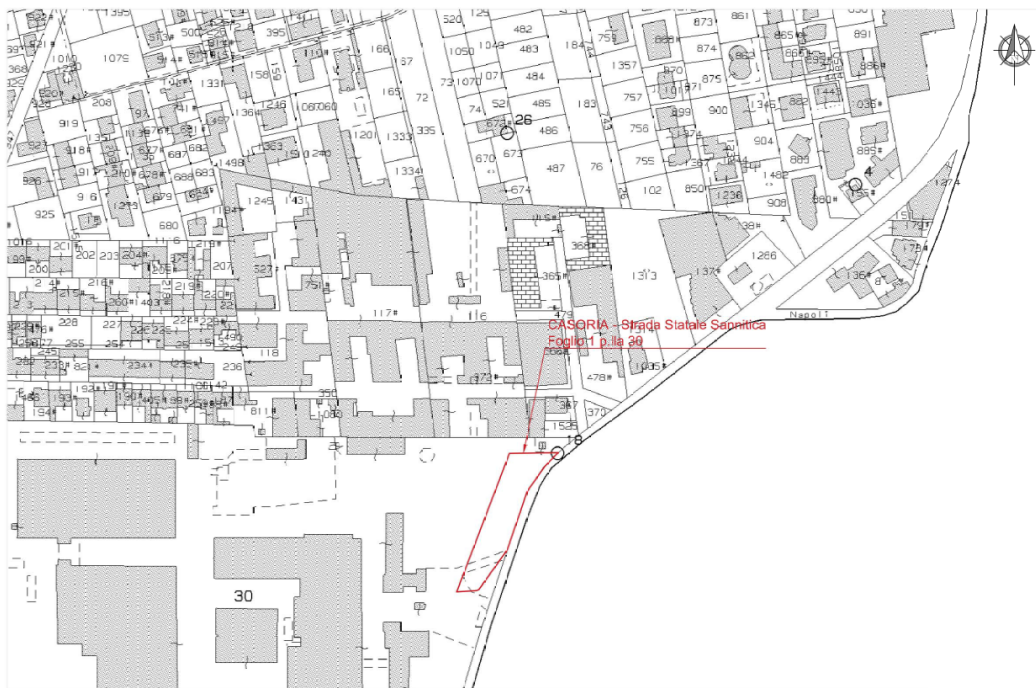


Figura 3-19 – Stralcio di mappa catastale 1/5.

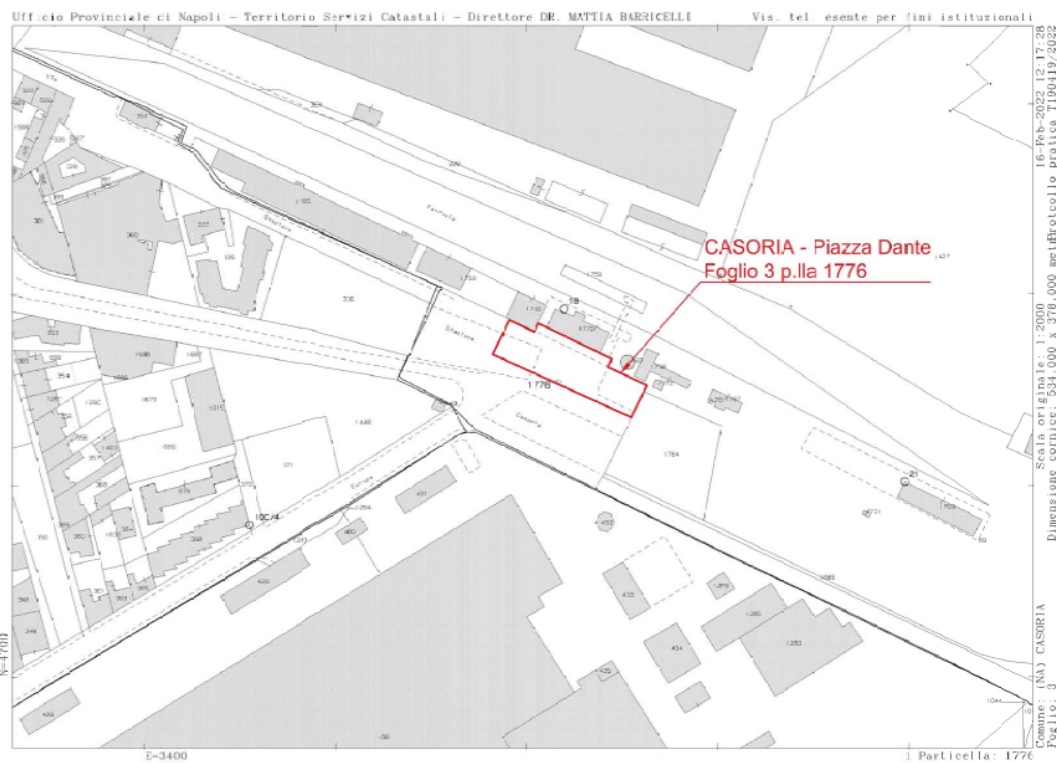
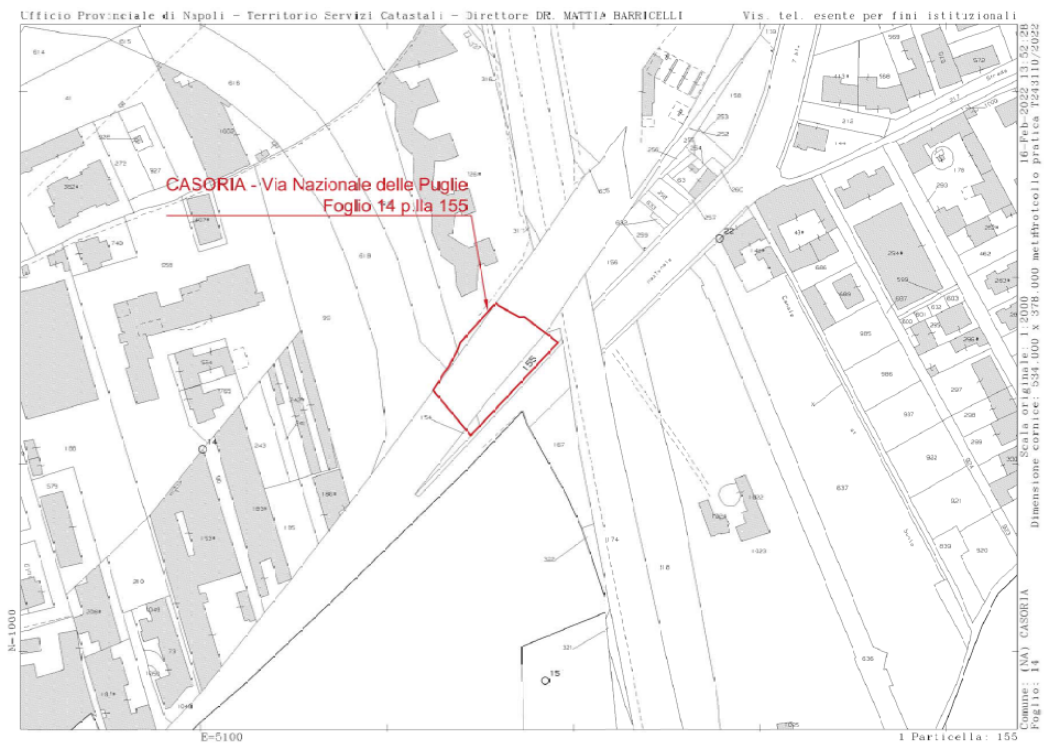


Figura 3-20 – Stralcio di mappa catastale 2/5.





**Figura 3-21 – Stralcio di mappa catastale 3/5.**



**Figura 3-22 – Stralcio di mappa catastale 4/5.**

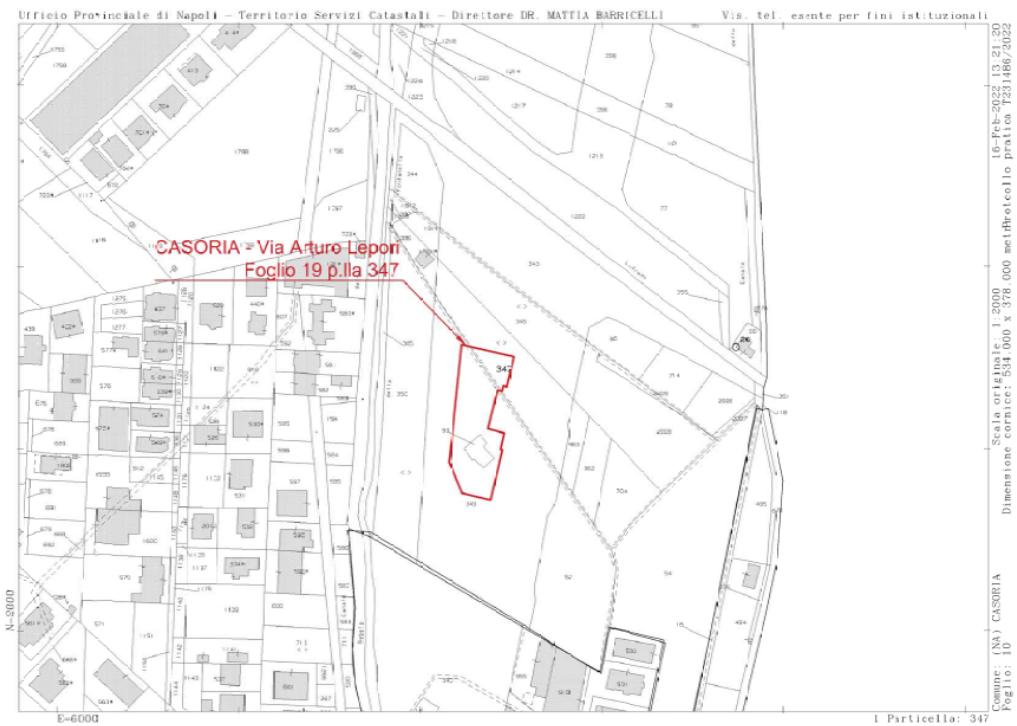


Figura 3-23 – Stralcio di mappa catastale 5/5.

- CRISPANO:

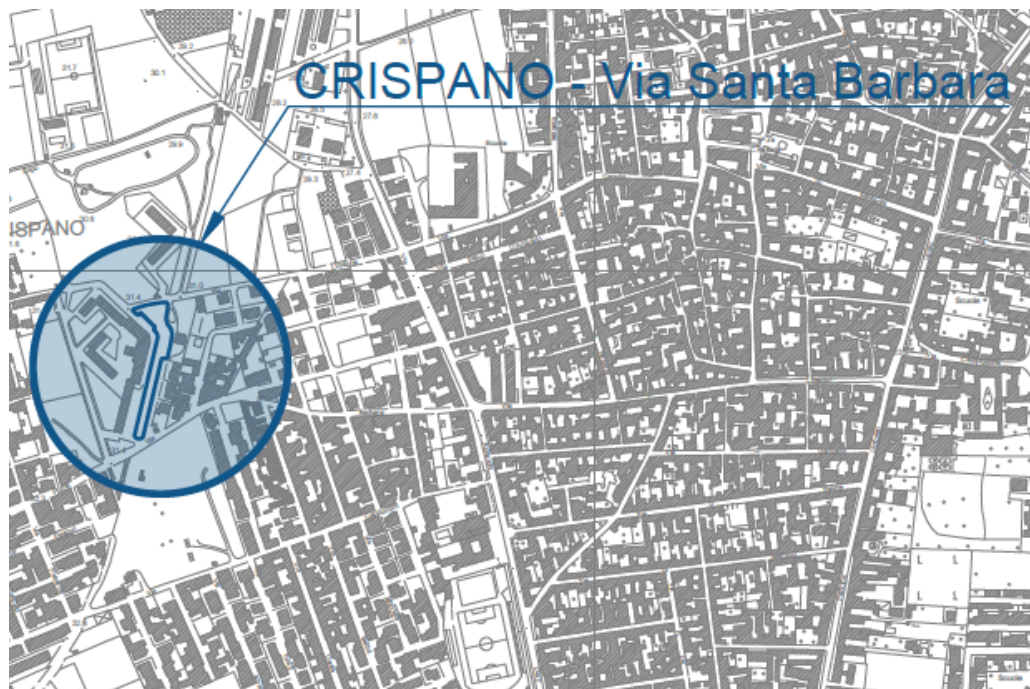


Figura 3-24 – Stralcio di aerofotogrammetria.



Figura 3-25 - Stralcio di mappa catastale.

- FRATTAMAGGIORE:

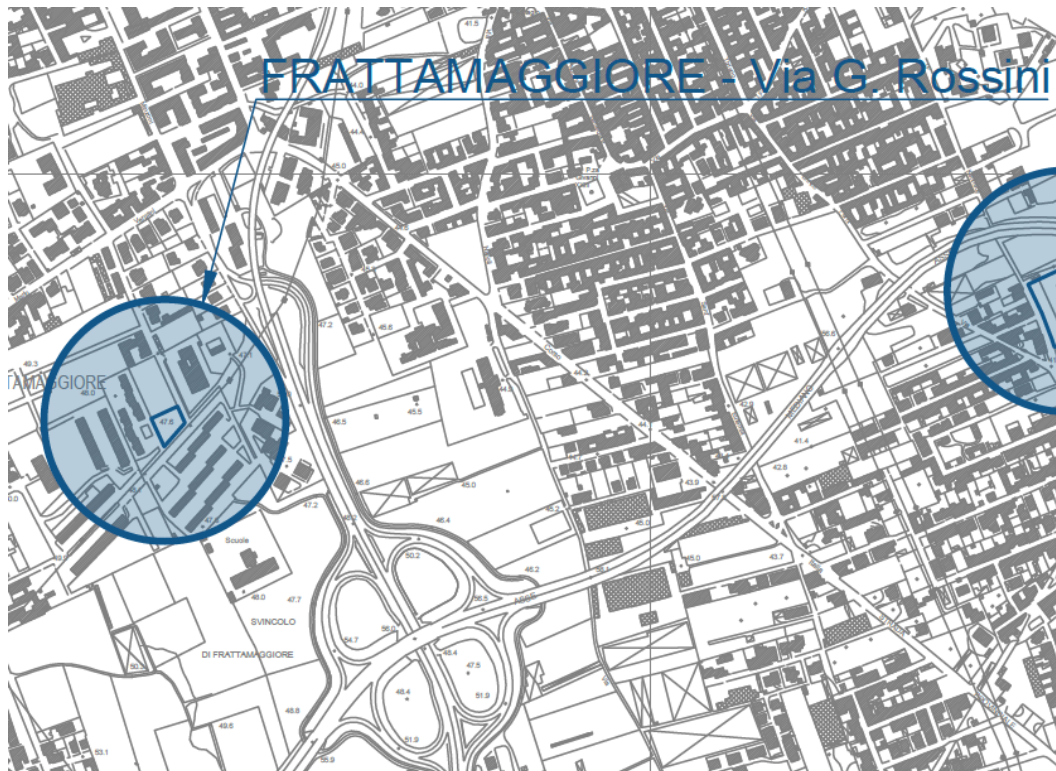


Figura 3-26 - Stralcio di aerofotogrammetria.



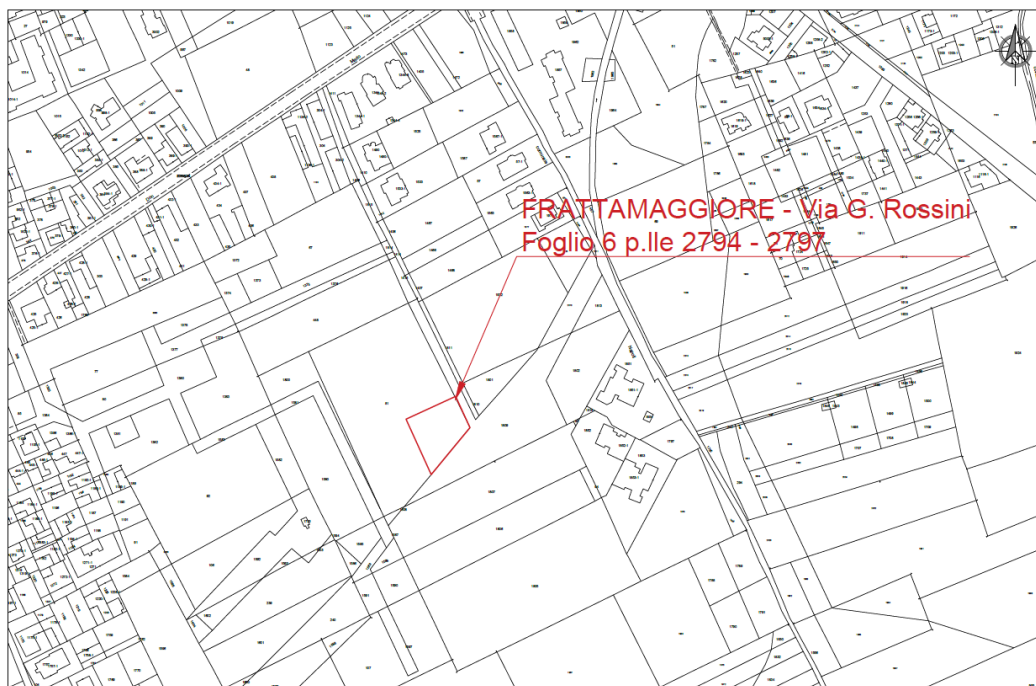


Figura 3-27 – Stralcio di mappa catastale.

- FRATTAMINORE:



Figura 3-28 – Stralcio di aerofotogrammetria.

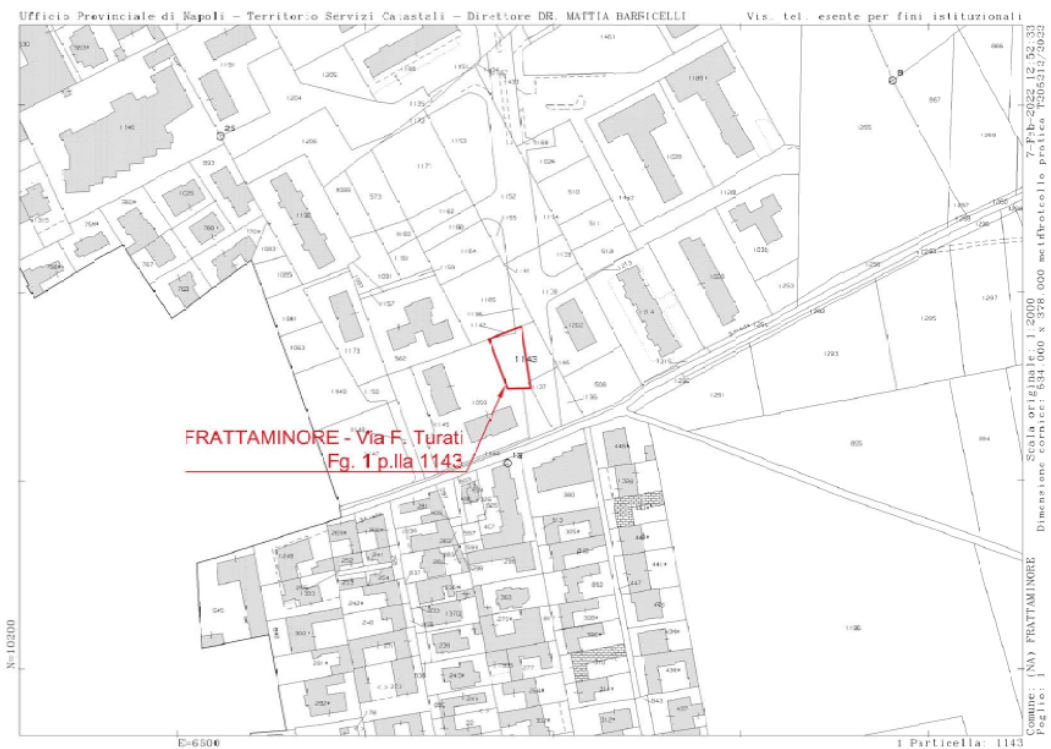


Figura 3-29 – Stralcio di mappa catastale.

- GRUMO NEVANO:



Figura 3-30 – Stralcio di aerofotogrammetria.

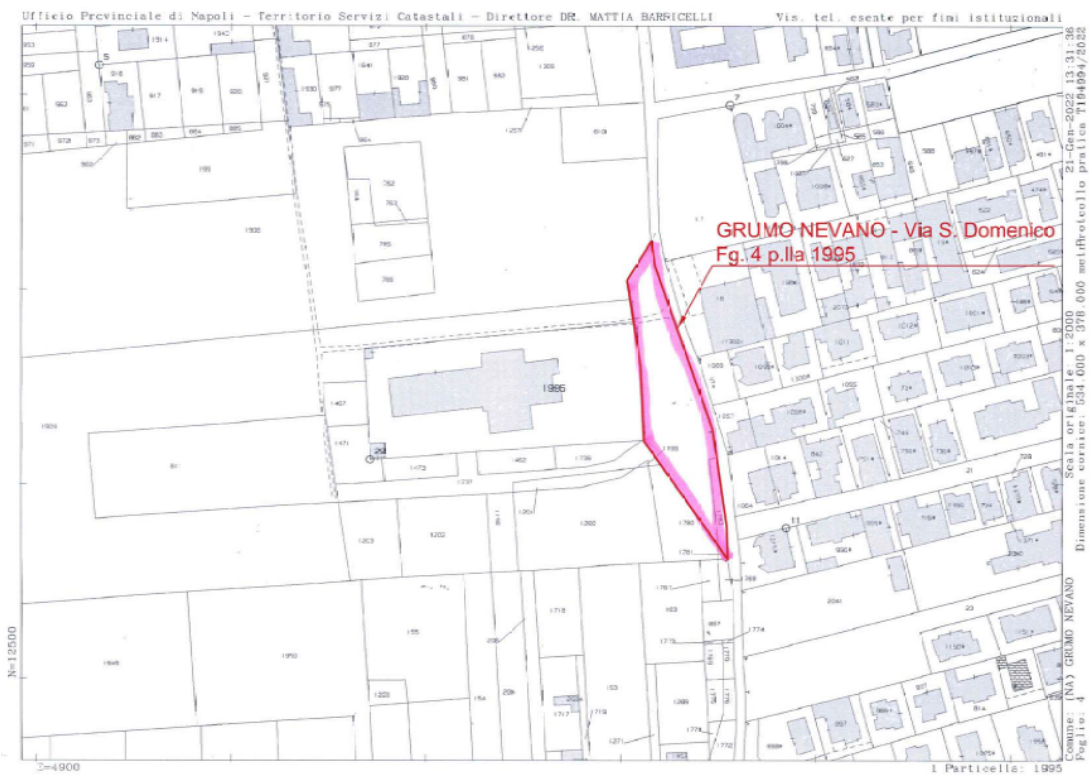


Figura 3-31 – Stralcio di mappa catastale.

- MELITO:

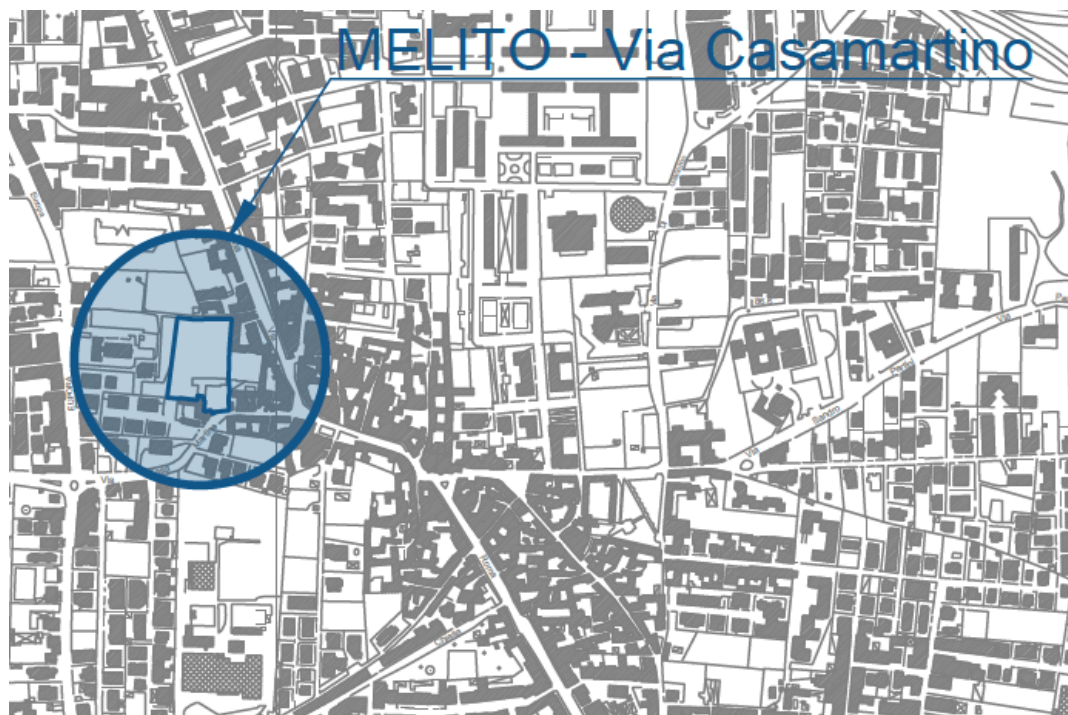


Figura 3-32 – Stralcio di aerofotogrammetria.



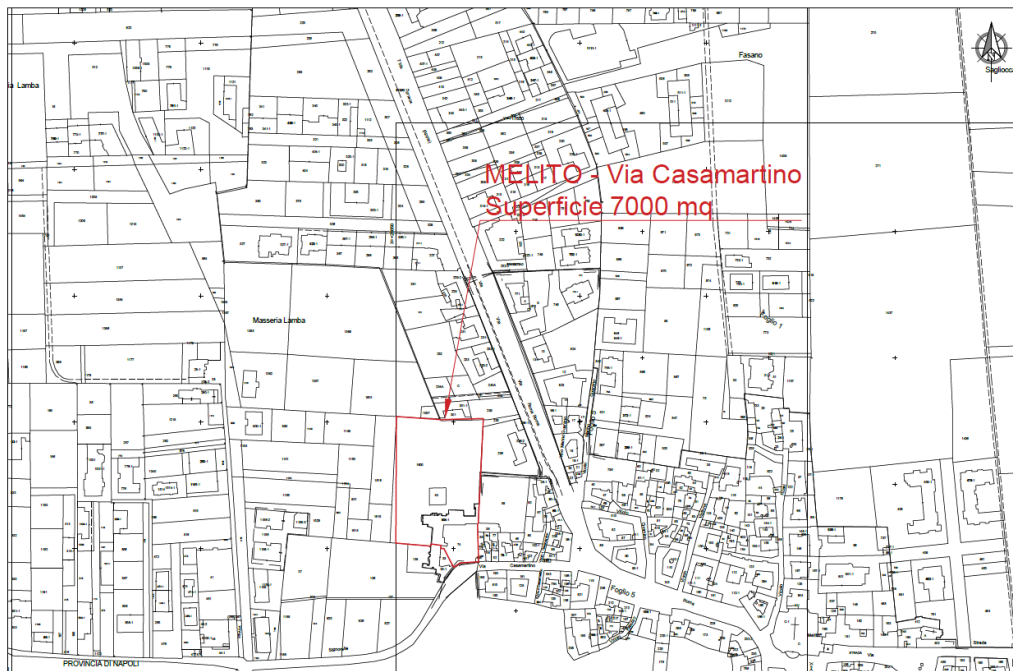
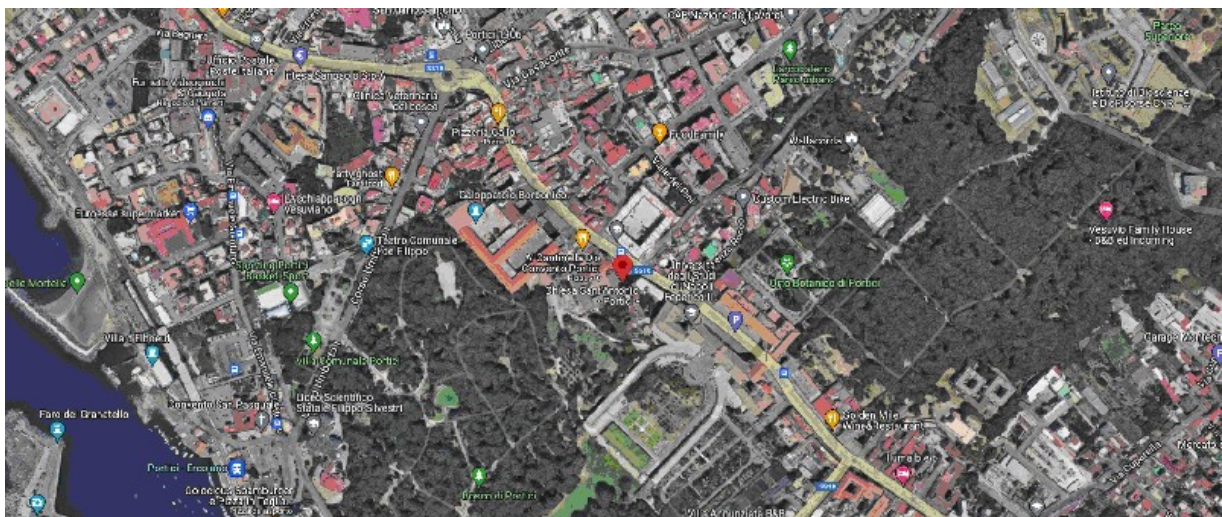


Figura 3-33 – Stralcio di mappa catastale.



# DESCRIZIONE SINTETICA DELL'OPERA

(punto 2.1.2, lettera a, punto 3, Allegato XV del D.Lgs. 81/2008 e s.m.i.)

## DESCRIZIONE DELL'INTERVENTO

Il Progetto Smart City Napoli Nord consiste nella realizzazione di un sistema di mobilità elettrica collettivo, con relativi servizi di infomobilità per l'utenza, e recupero, sistemazione a verde, attrezzaggio e valorizzazione delle aree da destinare alla sosta e allo stazionamento. Si prevede l'acquisto e la messa in esercizio di bus elettrici, l'acquisto e l'installazione di con segnali e informazioni per l'utenza, l'acquisto di software per la gestione del servizio e l'informazione agli utenti, il recupero e la sistemazione di circa 50.000 mq di aree con pavimentazione, coperture e le necessarie attrezzature per la sosta e lo stazionamento dei bus elettrici, ulteriori 20.000 mq circa di aree recuperate e sistemate a verde. Il Progetto sarà realizzato sul territorio di ben 13 Comuni dell'Area metropolitana della Città di Napoli. In particolare si tratta dei Comuni di Acerra, Afragola, Arzano, Caivano, Cardito, Casandrino, Casavatore, Casoria, Crispano, Frattamaggiore, Frattaminore, Grumo Nevano, Melito. Essi ricadono tutti nella Zona Omogenea Nord, secondo la suddivisione in cinque zone del territorio della Città metropolitana di Napoli definita con la delibera del Consiglio Metropolitan n. 8/2019. Il territorio interessato dal Progetto ha un'estensione di oltre 140 kmq, con una popolazione di 425.593 abitanti (dati Istat al 01/01/2021). Esso rappresenta oltre l'82% del territorio della Zona Nord e ne comprende oltre il 75% della popolazione. Rispetto alla Città metropolitana, il Progetto riguarda l'11,95% della sua superficie territoriale e il 14,25% della popolazione ivi residente. Nell'area così individuata la domanda di spostamento è generata da circa 180.600 persone che giornalmente compiono spostamenti per motivo di studio e di lavoro. Circa il 51% si sposta per studio mentre il restante 49% lo fa per ragioni di lavoro. Nell'area possono individuarsi almeno 50 centri di di attrazione e generazione di spostamenti, nelle diverse fasce orarie della giornata e della settimana, tra Istituti di istruzione superiore e facoltà universitarie, presidi e uffici Asl, ospedali, stazioni ferroviarie, centri sportivi. Il nuovo servizio elettrico alleggerirà in generale il traffico privato nell'area e ne ridurrà l'inquinamento. Inoltre, nelle fasce orarie di punta, il servizio è studiato per essere di integrazione, supporto e adduzione ai principali sistemi di trasporto sul territorio, in particolare a quelli su ferro. Pertanto il Progetto prevede una stretta integrazione con i servizi di trasporto già presenti nell'area dei tredici Comuni rispondendo esattamente all'obiettivo di sviluppo delle smart cities attraverso azioni sui trasporti e sul consumo energetico. E, d'altra parte, l'attuazione del Progetto, attraverso il miglioramento della mobilità e quindi dell'accessibilità e delle condizioni ambientali dei territori su cui si interviene, nonché attraverso la partecipazione del Terzo Settore, avrà anche ricadute sotto il profilo del miglioramento delle condizioni sociali e quindi in termini di perseguimento dell'obiettivo dell'inclusione sociale che rappresenta una finalità strategica del Pnrr e della linea progettuale stessa. Il Progetto, nell'ambito della trasformazione in Smart City degli ambiti urbani interessati, prevede la creazione di nuovi servizi alle persone, la riqualificazione dell'accessibilità del territorio e delle infrastrutture, la trasformazione di porzioni delle città in territori intelligenti e sostenibili attraverso la rifunzionalizzazione di specifiche aree pubbliche e la creazione di relazioni ecosostenibili anche mediante l'efficientamento energetico del sistema dei trasporti.

# AREA DEL CANTIERE

## Individuazione, analisi e valutazione dei rischi concreti

(punto 2.1.2, lettera c, Allegato XV del D.Lgs. 81/2008 e s.m.i.)

## Scelte progettuali ed organizzative, procedure, misure preventive e protettive

(punto 2.1.2, lettera d, punto 1, Allegato XV del D.Lgs. 81/2008 e s.m.i.)

### Contestualizzazione

L'intervento come sopra descritto, sarà realizzato nell'ambito di diverse aree interessate parte dell'esteso territorio della Città Metropolitana di Napoli. In particolare gli interventi, dislocabili su più cantieri e quindi su più zone, riguarderanno la sistemazione esterna di aree ben definite che andranno attrezzate me sosta e passaggio bus elettrici

Pertanto, al fine di ridurre al massimo tali interferenze sopra rappresentate, e quindi garantire l'operatività del cantiere durante la fase dei lavori, saranno installate adeguate recinzioni munite di pannellature atte ad assorbire adeguatamente gli effetti acustici derivanti dalle lavorazioni previste. Tutti i residui delle lavorazioni saranno prontamente trasportate fuori dalle aree di lavoro e nel caso vi siano particolari accumuli, questi andranno adeguatamente bagnati in modo da intercettare qualsiasi fenomeno di inquinamento dell'area attraverso trasmissione di polvere. Vi sarà predisposta una ampia area dedicata esclusivamente al parcheggio degli operai disposta nella zona esterna già presente su via Università mentre l'area di cantiere sarà predisposta nell'ambito della corte interna di cui il complesso dispone. In tale area si ipotizza l'installazione di box per una superficie coperta adeguata per predisporre le funzioni di bagni, bagno per disabili, uffici per la DL e mensa. Tale campo base sarà disposto nell'ambito dell'area totalmente disponibile presente al piano seminterrato dell'edificio.

Saranno dunque rispettate tutte le condizioni di sicurezza secondo quanto richiesto dall' Allegato XV del D.Lgs. 81/2008 salvaguardando i seguenti aspetti:

Caratteristiche area del cantiere;

[D.Lgs. 81/2008, Allegato XV, punto 2.1.2, lett. c) e d) punto 1 - punto 2.2.1, lett. a)]

Fattori esterni che comportano rischi per il cantiere

[D.Lgs. 81/2008, Allegato XV, punto 2.1.2, lett. c) e d) punto 1 - punto 2.2.1, lett. b)]

Rischi che le lavorazioni di cantiere comportano per l'area circostante

[D.Lgs. 81/2008, Allegato XV, punto 2.1.2, lett. c) e d) punto 1 - punto 2.2.1, lett. c)]





# CARATTERISTICHE AREA DEL CANTIERE

(punto 2.2.1, lettera a, Allegato XV del D.Lgs. 81/2008 e s.m.i.)

## Condutture sotterranee

### SOTTOSERVIZI

Sui vari lotti interessati non sono presenti condutture sotterranee (energia elettrica, acqua, gas (eventuale), reti fognarie, ecc.); in ogni caso, preventivamente andranno indagate le singole aree per verificarne eventuali interruzioni temporanee ed in esse andranno convogliati i relativi scarichi prodotti dal campo base. Non essendo previsti lavori in sotterraneo, non saranno considerati ulteriori attività di verifica.

Le zone di cantiere, come precisato, saranno circoscritte al relativo lotto confinato nell'ambito delle relative perimetrazioni, al fine di garantire adeguate operazioni di carico e scarico e saranno montate adeguate recinzioni di perimetrazione. Ogni lavorazione prevista sarà dunque condotta tenendo conto di queste e soprattutto, garantire la funzionalità delle stesse in quanto si prevede l'intervento effettuato in continuità con le attività previste I rischi, per i lavoratori impegnati nell'area del cantiere, conseguenti a tale presenza, dovranno essere limitati se non annullati prevedendo di assumere per la loro sicurezza tutti i necessari DPI. Ogni altra situazione particolarmente critica non evidenziata nel presente PSC, andrà preventivamente coordinata con il CSE sul cantiere che dovrà, una volta definite le azioni necessarie a garantire la richiesta sicurezza, provvedere all'aggiornamento del Piano.

### Misure Preventive e Protettive generali:

- 1) Condutture sotterranee: misure organizzative;

#### *Prescrizioni Organizzative:*

**Reti di distribuzione di energia elettrica.** Si deve provvedere preliminarmente a verificare la presenza di linee elettriche interrate che possono interferire con l'area di cantiere. Nel caso di cavi elettrici in tensione interrati o in cunicolo, il percorso e la profondità delle linee devono essere rilevati o segnalati in superficie quando interessino direttamente la zona di lavoro. Nel caso di lavori di scavo che intercettano ed attraversano linee elettriche interrate in tensione è necessario procedere con cautela e provvedere a mettere in atto sistemi di sostegno e protezione provvisori al fine di evitare pericolosi avvicinamenti e/o danneggiamenti alle linee stesse durante l'esecuzione dei lavori.

**Reti di distribuzione acqua.** Si deve provvedere preliminarmente a verificare la presenza di elementi di reti di distribuzione di acqua e, se del caso, deve essere provveduto a rilevare e segnalare in superficie il percorso e la profondità.

**Reti di distribuzione gas.** Si deve provvedere preliminarmente a verificare la presenza di elementi di reti di distribuzione di gas che possono interferire con il cantiere, nel qual caso devono essere avvertiti tempestivamente gli esercenti tali reti al fine di concordare le misure essenziali di sicurezza da prendere prima dell'inizio dei lavori e durante lo sviluppo dei lavori. In particolare è necessario preventivamente rilevare e segnalare in superficie il percorso e la profondità degli elementi e stabilire modalità di esecuzione dei lavori tali da evitare l'insorgenza di situazioni pericolose sia per i lavori da eseguire, sia per l'esercizio delle reti. Nel caso di lavori di scavo che interferiscono con tali reti è necessario prevedere sistemi di protezione e sostegno delle tubazioni messe a nudo, al fine di evitare il danneggiamento delle medesime ed i rischi conseguenti.

**Reti fognarie.** Si deve provvedere preliminarmente a verificare la presenza di reti fognarie sia attive sia non più utilizzate. Se tali reti interferiscono con le attività di cantiere, il percorso e la profondità devono essere rilevati e segnalati in superficie. Specialmente durante lavori di scavo, la presenza, anche al contorno, di reti fognarie deve essere nota, poiché costituisce sempre una variabile importante rispetto alla consistenza e stabilità delle pareti di scavo sia per la presenza di terreni di rinterro, sia per la possibile formazione di improvvisi vuoti nel terreno (tipici nel caso di vetuste fognature dismesse), sia per la presenza di possibili infiltrazioni o inondazioni d'acqua dovute a fessurazione o cedimento delle pareti qualora limitofe ai lavori di sterro.

### Rischi specifici:

- 1) Elettrocuzione;
- 2) Incendi, esplosioni;
- 3) Sepsellimento, sprofondamento;

## Alberi

### ALBERATURE

Lungo le strade principali sono presenti tratti con piantumazione di alberature che però non ricopre particolare pregio. Pertanto l'unica contaminazione possibile derivante dalle azioni previste a farsi nei vari cantieri sono il rumore e le polveri che possono condizionare la residenzialità delle varie zone.

In ogni caso, durante gli accessi degli operatori e delle macchine impiegate ai vari lotti interessati, andranno preventivamente considerate azioni tese a preservare l'emissioni di gas, rumori e polveri particolarmente critici; il tutto senza provocare alcun danno sia agli operatori quanto e soprattutto per i fruitori delle aree



circostanti presenti nelle rispettive aree. I rischi, per i lavoratori impegnati nell'area del cantiere, conseguenti a tale presenza, dovranno essere limitati se non annullati prevedendo di assumere per la loro sicurezza tutti i necessari DPI. Ogni altra situazione particolarmente critica non evidenziata nel presente PSC, andrà preventivamente coordinata con il CSE sul cantiere che dovrà, una volta definite le azioni necessarie a garantire la richiesta sicurezza, provvedere all'aggiornamento del Piano.

#### Misure Preventive e Protettive generali:

- 1) Alberi: misure organizzative;

#### Prescrizioni Organizzative:

**Opere provvisoriale e di protezione.** Per i lavori in prossimità di alberi, ma che non interessano direttamente questi ultimi, il possibile rischio d'urto da parte di mezzi d'opera (gru, autocarri, ecc), deve essere evitato mediante opportune segnalazioni o opere provvisoriale e di protezione. Le misure si possono differenziare sostanzialmente per quanto concerne la loro progettazione, che deve tener conto dei vincoli specifici richiesti dalla presenza del particolare fattore ambientale.

#### Rischi specifici:

- 1) Caduta di materiale dall'alto o a livello;
- 2) Investimento, ribaltamento;
- 3) Urti, colpi, impatti, compressioni;

## Procedure COVID 19

### COVID 19

#### 1-INFORMAZIONE

L'azienda, attraverso le modalità più idonee ed efficaci, informa tutti i lavoratori e chiunque entri in azienda circa le disposizioni delle Autorità, consegnando e/o affiggendo all'ingresso e nei luoghi maggiormente visibili dei locali aziendali, appositi **deplianti informativi**. In particolare, le informazioni riguardano:

- l'**obbligo di rimanere al proprio domicilio in presenza di febbre (oltre 37,5°) o altri sintomi** influenzali e di chiamare il proprio medico di famiglia e l'autorità sanitaria;
- la consapevolezza e l'accettazione del fatto di non poter fare ingresso o di poter permanere in azienda e di doverlo dichiarare tempestivamente laddove, anche successivamente all'ingresso, sussistano le condizioni di pericolo (sintomi di influenza, temperatura, provenienza da zone a rischio o contatto con persone positive al virus nei 14 giorni precedenti, etc) in cui i provvedimenti dell'Autorità impongono di informare il medico di famiglia e l'Autorità sanitaria e di rimanere al proprio domicilio;
- l'impegno a **rispettare tutte le disposizioni** delle Autorità e del datore di lavoro nel fare accesso in azienda (in particolare, mantenere la distanza di sicurezza, osservare le regole di igiene delle mani e tenere comportamenti corretti sul piano dell'igiene);
- l'impegno a informare tempestivamente e responsabilmente il datore di lavoro della presenza di qualsiasi sintomo influenzale durante l'espletamento della prestazione lavorativa, avendo cura di rimanere ad adeguata distanza dalle persone presenti.

#### 2-MODALITA' DI INGRESSO IN AZIENDA

Il personale, prima dell'accesso al luogo di lavoro potrà essere sottoposto al **controllo della temperatura corporea**. Se tale temperatura risulterà superiore ai 37,5°, non sarà consentito l'accesso ai luoghi di lavoro. Le persone in tale condizione - nel rispetto delle indicazioni riportate in nota - saranno momentaneamente isolate e fornite di mascherine non dovranno recarsi al Pronto Soccorso e/o nelle infermerie di sede, ma dovranno contattare nel più breve tempo possibile il proprio medico curante e seguire le sue indicazioni. Il datore di lavoro informa preventivamente il personale, e chi intende fare ingresso in azienda, della preclusione dell'accesso a chi, negli ultimi 14 giorni, abbia avuto contatti con soggetti risultati positivi al COVID-19 o provenga da zone a rischio secondo le indicazioni dell'OMS2. Per questi casi si fa riferimento al Decreto legge n. 6 del 23/02/2020, art. 1, lett. h) e i)

#### 3-MODALITA' DI ACCESSO DEI FORNITORI ESTERNI

Per l'accesso di fornitori esterni individuare procedure di ingresso, transito e uscita, mediante modalità, percorsi e tempistiche predefinite, al fine di **ridurre le occasioni di contatto** con il personale in forza nei reparti/uffici coinvolti. **Se possibile, gli autisti** dei mezzi di trasporto **devono rimanere a bordo** dei propri mezzi: non è consentito l'accesso agli uffici per nessun motivo. Per le necessarie attività di approntamento delle attività di carico e scarico, il trasportatore dovrà attenersi alla rigorosa distanza di un metro. Per fornitori/trasportatori e/o altro personale esterno individuare/installare **servizi igienici dedicati**, prevedere il divieto di utilizzo di quelli del personale dipendente e garantire una adeguata pulizia giornaliera. Va ridotto,

per quanto possibile, l'accesso ai **visitatori**; qualora fosse necessario l'ingresso di visitatori esterni (impresa di pulizie, manutenzione...), gli stessi dovranno sottostare a tutte le regole aziendali, ivi comprese quelle per l'accesso ai locali aziendali di cui al precedente punto. Ove presente un servizio di trasporto organizzato dall'azienda va garantita e rispettata la sicurezza dei lavoratori lungo ogni spostamento. Le norme del presente Protocollo **si estendono alle aziende in appalto** che possono organizzare sedi e cantieri permanenti e provvisori all'interno dei siti e delle aree produttive

#### **4-PULIZIA E SANIFICAZIONE IN AZIENDA**

L'azienda assicura la **pulizia giornaliera e la sanificazione periodica** dei locali, degli ambienti, delle postazioni di lavoro e delle aree comuni e di svago. Nel **caso di presenza di una persona con COVID-19** all'interno dei locali aziendali, si procede alla pulizia e sanificazione dei suddetti secondo le disposizioni della circolare n. 5443 del 22 febbraio 2020 del Ministero della Salute nonché alla loro ventilazione. Occorre garantire la pulizia a fine turno e la sanificazione periodica di tastiere, schermi touch, mouse con adeguati detergenti, sia negli uffici, sia nei reparti produttivi. L'azienda in ottemperanza alle indicazioni del Ministero della Salute secondo le modalità ritenute più opportune, può organizzare interventi particolari/periodici di pulizia ricorrendo agli ammortizzatori sociali (anche in deroga).

#### **5-PRECAUZIONI IGIENICHE PERSONALI**

E' obbligatorio che le persone presenti in azienda adottino tutte le precauzioni igieniche, in particolare per le mani. L'azienda mette a disposizione idonei **mezzi detergenti** per le mani. E' raccomandata la frequente pulizia delle mani con acqua e sapone.

#### **6-DISPOSITIVI DI PROTEZIONE INDIVIDUALE**

L'adozione delle misure di igiene e dei dispositivi di protezione individuale indicati nel presente Protocollo di Regolamentazione è fondamentale e, vista l'attuale situazione di emergenza, è evidentemente legata alla disponibilità in commercio. Per questi motivi:

- a. le **mascherine** dovranno essere utilizzate in conformità a quanto previsto dalle indicazioni dell'Organizzazione mondiale della sanità.
- b. data la situazione di emergenza, in caso di difficoltà di approvvigionamento e alla sola finalità di evitare la diffusione del virus, potranno essere utilizzate mascherine la cui tipologia corrisponda alle indicazioni dall'autorità sanitaria
- c. è favorita la **preparazione da parte dell'azienda del liquido detergente** secondo le indicazioni dell'OMS.

Qualora il lavoro imponga di lavorare a distanza interpersonale minore di un metro e non siano possibili altre soluzioni organizzative è comunque necessario l'uso delle mascherine, e altri dispositivi di protezione (guanti, occhiali, tute, cuffie, camici, ecc...) conformi alle disposizioni delle autorità scientifiche e sanitarie.

#### **7. GESTIONE SPAZI COMUNI (MENSA, SPOGLIATOI, AREE FUMATORI, DISTRIBUTORI DI BEVANDE E/O SNACK...)**

L'**accesso** agli spazi comuni, comprese le mense aziendali, le aree fumatori e gli spogliatoi è **contingentato**, con la previsione di una **ventilazione continua dei locali**, di un tempo ridotto di sosta all'interno di tali spazi e con il mantenimento della distanza di sicurezza di 1 metro tra le persone che li occupano. Occorre provvedere alla organizzazione degli spazi e alla sanificazione degli spogliatoi per lasciare nella disponibilità dei lavoratori **luoghi per il deposito degli indumenti** da lavoro e garantire loro idonee condizioni igieniche sanitarie. Occorre garantire la sanificazione periodica e la pulizia giornaliera, con appositi detergenti dei locali mensa, delle tastiere dei distributori di bevande e snack.

#### **8-ORGANIZZAZIONE AZIENDALE (TURNAZIONE, TRASFERTE E SMART WORK, RIMODULAZIONE DEI LIVELLI PRODUTTIVI)**

In riferimento al DPCM 11 marzo 2020, punto 7, limitatamente al periodo della emergenza dovuta al COVID-19, le imprese potranno, avendo a riferimento quanto previsto dai CCNL e favorendo così le intese con le rappresentanze sindacali aziendali:

- disporre la **chiusura di tutti i reparti diversi dalla produzione** o, comunque, di quelli dei quali è possibile il funzionamento mediante il ricorso allo smart work, o comunque a distanza;
- si può procedere ad una rimodulazione dei livelli produttivi;
- assicurare un piano di turnazione dei dipendenti dedicati alla produzione con l'obiettivo di diminuire al massimo i contatti e di creare gruppi autonomi, distinti e riconoscibili;
- utilizzare lo **smart working** per tutte quelle attività che possono essere svolte presso il domicilio o a distanza nel caso vengano utilizzati ammortizzatori sociali, anche in deroga, valutare sempre la possibilità di assicurare che gli stessi riguardino l'intera compagine aziendale, se del caso anche con opportune rotazioni

- utilizzare in via prioritaria gli **ammortizzatori sociali** disponibili nel rispetto degli istituti contrattuali (par, rol, banca ore) generalmente finalizzati a consentire l'astensione dal lavoro senza perdita della retribuzione;
- nel caso l'utilizzo degli istituti di cui al punto c) non risulti sufficiente, si utilizzeranno i periodi di **ferie arretrati** e non ancora fruiti;
- sono **sospese e annullate tutte le trasferte/viaggi di lavoro** nazionali e internazionali, anche se già concordate o organizzate

## 9- GESTIONE ENTRATA E USCITA DEI DIPENDENTI

Si favoriscono **orari** di ingresso/uscita **scaglionati** in modo da evitare il più possibile contatti nelle zone comuni (ingressi, spogliatoi, sala mensa). **Dove è possibile**, occorre dedicare una **porta di entrata e una porta di uscita** da questi locali e garantire la presenza di detergenti segnalati da apposite indicazioni

## 10-SPOSTAMENTI INTERNI, RIUNIONI, EVENTI INTERNI E FORMAZIONE

Gli spostamenti all'interno del sito aziendale devono essere **limitati al minimo** indispensabile e nel rispetto delle indicazioni aziendali. **Non sono consentite le riunioni in presenza**. Laddove le stesse fossero connotate dal carattere della necessità e urgenza, nell'impossibilità di collegamento a distanza, dovrà essere **ridotta al minimo la partecipazione** necessaria e, comunque, dovranno essere garantiti il distanziamento interpersonale e un'adeguata pulizia/areazione dei locali. Sono sospesi e **annullati tutti gli eventi** interni e ogni attività di formazione in modalità in aula, anche obbligatoria, anche se già organizzati; è comunque possibile, qualora l'organizzazione aziendale lo permetta, effettuare la **formazione a distanza**, anche per i lavoratori in smart work. Il mancato completamento dell'aggiornamento della **formazione professionale** e/o abilitante entro i termini previsti per tutti i ruoli/funzioni aziendali in materia di salute e sicurezza nei luoghi di lavoro, dovuto all'emergenza in corso e quindi per causa di forza maggiore, **non comporta l'impossibilità a continuare** lo svolgimento dello specifico ruolo/funzione (a titolo esemplificativo: l'addetto all'emergenza, sia antincendio, sia primo soccorso, può continuare ad intervenire in caso di necessità; il carrellista può continuare ad operare come carrellista).

## 11-GESTIONE DI UNA PERSONA SINTOMATICA IN AZIENDA

Nel caso in cui una persona presente in azienda sviluppi febbre e sintomi di infezione respiratoria quali la tosse, lo deve dichiarare immediatamente all'ufficio del personale, si dovrà procedere al suo **isolamento** in base alle disposizioni dell'autorità sanitaria e a quello degli altri presenti dai locali, l'azienda procede immediatamente ad avvertire le autorità sanitarie competenti e i numeri di emergenza per il COVID-19 forniti dalla Regione o dal Ministero della Salute. L'azienda collabora con le Autorità sanitarie per la **definizione degli eventuali "contatti stretti"** di una persona presente in azienda che sia stata riscontrata positiva al tampone COVID-19. Ciò al fine di permettere alle autorità di applicare le necessarie e opportune misure di quarantena. Nel periodo dell'indagine, l'azienda potrà chiedere agli eventuali possibili contatti stretti di lasciare cautelativamente lo stabilimento, secondo le indicazioni dell'Autorità sanitaria.

## 12-SORVEGLIANZA SANITARIA/MEDICO COMPETENTE/RLS

La sorveglianza sanitaria deve proseguire rispettando le misure igieniche contenute nelle indicazioni del Ministero della Salute (cd. decalogo). Vanno privilegiate, in questo periodo, le visite preventive, le visite a richiesta e le visite da rientro da malattia. La **sorveglianza sanitaria periodica non va interrotta**, perché rappresenta una ulteriore misura di prevenzione di carattere generale: sia perché può intercettare possibili casi e sintomi sospetti del contagio, sia per l'informazione e la formazione che il medico competente può fornire ai lavoratori per evitare la diffusione del contagio. Nell'integrare e proporre tutte le misure di regolamentazione legate al COVID-19 il medico competente collabora con il datore di lavoro e le RLS/RLST. Il medico competente segnala all'azienda situazioni di particolare fragilità e patologie attuali o pregresse dei dipendenti e l'azienda provvede alla loro tutela nel rispetto della privacy il medico competente applicherà le indicazioni delle Autorità Sanitarie.

### Misure Preventive e Protettive generali:

- 1) Fonti inquinanti: misure organizzative;

#### *Prescrizioni Organizzative:*

**Provvedimenti per la riduzione del rumore.** In relazione alle specifiche attività svolte devono essere previste ed adottati tutti i provvedimenti necessari ad evitare o ridurre al minimo l'emissione di rumori, polveri, ecc. Al fine di limitare l'inquinamento acustico si può sia prevedere di ridurre l'orario di utilizzo delle macchine e degli impianti più rumorosi sia installare barriere contro la diffusione del rumore. Qualora le attività svolte comportino elevata rumorosità devono essere autorizzate dal Sindaco. Nelle lavorazioni che comportano la formazione di polveri devono essere adottati sistemi di abbattimento e di contenimento il più possibile vicino alla fonte. Nelle attività edili è sufficiente inumidire il materiale polverulento, segregare l'area di lavorazione per contenere l'abbattimento delle polveri nei lavori di sabbatura, per il caricamento di silos, l'aria di spostamento deve essere raccolta e convogliata ad un impianto di depolverizzazione, ecc.

**Rischi specifici:**

- 1) Rumore;
- 2) Polveri;

## Fossati

**FOSSATI**

Nei vari lotti, la configurazione planimetrica del complesso NON risulta caratterizzata dalla presenza di scannafossi aperti ne tantomeno di gradonate che, per la configurazione e localizzazione del canitere, potrebbero ingenerare particolari condizioni di rischi per i lavoratori. In ogni caso, al fine di evitare qualsiasi problematica legata alla movimentazione di macchine ed operai all'interno di tale zona del lotto, occorrerà provvedere ad installare una adeguata delimitazione delle zone dichiarate con SALTO DI QUOTA. Sarà necessario tener conto di alcune lavorazioni che invece prevedono l'esecuzione di scavi di particolare consistenza (Interramento di Serbatoi per la creazione di vasca accumulo per acqua antincendio).

**Misure Preventive e Protettive generali:**

- 1) Fossati: misure organizzative;

*Prescrizioni Organizzative:*

**Opere provvisoriale e di protezione.** Per i lavori in prossimità di fossati il rischio di caduta dall'alto deve essere evitato con la realizzazione di adeguate opere provvisoriale e di protezione (solidi parapetti con arresto al piede). Le opere provvisoriale e di protezione si possono differenziare sostanzialmente per quanto concerne la loro progettazione, che deve tener conto dei vincoli specifici richiesti dalla presenza del particolare fattore ambientale.

**Rischi specifici:**

- 1) Caduta dall'alto;

# FATTORI ESTERNI CHE COMPORTANO RISCHI PER IL CANTIERE

(punto 2.2.1, lettera b, Allegato XV del D.Lgs. 81/2008 e s.m.i.)

## Strade

### STRADE

Lungo tutte le strade circostanti i vari lotti interessati non sono prevedibili particolari condizionamenti delle attività di cantiere vista la circoscrizione di ogni singolo cantiere e l'estensione dell'area complessivamente interessata. Infatti le relative lavorazioni saranno previste all'intero dei singoli lotti ben circoscritti dal contesto esterno. Per la fase più impattante saranno dunque, previste adeguate recinzioni di partimentazione in modo da non condizionare il traffico circostante né creare impedimenti nei passi pedonali eventualmente presenti. In ogni caso, la dove si rendesse necessario un intervento per la presenza di macchine e/o attrezzature particolarmente ingombranti, saranno previste adeguate recinzioni e nel caso le stesse saranno dotate di adeguati sistemi automatizzati di regolamentazione del traffico che potranno essere gestito, a secondo del periodo e quindi delle affluenze esterne dal cantiere, anche dal personale della ditta mediante movieri adeguatamente istruiti e formati.

Ogni altra situazione particolarmente critica non evidenziata nel presente PSC, andrà preventivamente coordinata con il CSE sul cantiere che dovrà, una volta definite le azioni necessarie a garantire la richiesta sicurezza, provvedere all'aggiornamento del Piano.

### Misure Preventive e Protettive generali:

- 1) Strade: misure organizzative;

#### *Prescrizioni Organizzative:*

**Lavori stradali.** Per i lavori in prossimità di strade i rischi derivanti dal traffico circostante devono essere evitati con l'adozione delle adeguate procedure previste dal codice della strada. Particolare attenzione deve essere posta nella scelta, tenuto conto del tipo di strada e delle situazioni di traffico locali, della tipologia e modalità di delimitazione del cantiere, della segnaletica più opportuna, del tipo di illuminazione (di notte e in caso di scarsa visibilità), della dimensione delle deviazioni e del tipo di manovre da compiere.

#### *Riferimenti Normativi:*

D.P.R. 16 dicembre 1992 n.495, Art.30; D.P.R. 16 dicembre 1992 n.495, Art.31; D.P.R. 16 dicembre 1992 n.495, Art.40; D.Lgs. 9 aprile 2008 n. 81, Allegato 6, Punto 1.

### Rischi specifici:

- 1) Investimento;

# RISCHI CHE LE LAVORAZIONI DI CANTIERE COMPORTANO PER L'AREA CIRCOSTANTE

(punto 2.2.1, lettera c, Allegato XV del D.Lgs. 81/2008 e s.m.i.)

## Abitazioni

### ABITAZIONI

Al fine di garantire l'accesso e quindi la fruibilità e funzionalità delle abitazioni/ristoranti/alberghi/scuole presenti nelle zone circostanti, tutte le strade di accesso saranno adeguatamente presidiate nelle fasi di accesso di mezzi di particolare ingombro. Sarà, generalmente, evitata la chiusura anche temporanea delle stesse al fine di garantire il transito sia carrabile che pedonale. Ciò per evitare alcuna interclusione alle aree poste a monte ed a valle del cantiere. Saranno dunque considerate anche ipotesi di creazione di piste alternative per la circunvallazione degli abitanti che saranno adeguatamente coordinate e concordate con il CSE preventivamente. Ogni altra situazione particolarmente critica non evidenziata nel presente PSC, andrà preventivamente coordinata con il CSE sul cantiere che dovrà, una volta definite le azioni necessarie a garantire la richiesta sicurezza, provvedere all'aggiornamento del Piano.

#### Misure Preventive e Protettive generali:

- 1) Fonti inquinanti: misure organizzative;

#### *Prescrizioni Organizzative:*

**Provvedimenti per la riduzione del rumore.** In relazione alle specifiche attività svolte devono essere previste ed adottati tutti i provvedimenti necessari ad evitare o ridurre al minimo l'emissione di rumori, polveri, ecc. Al fine di limitare l'inquinamento acustico si può sia prevedere di ridurre l'orario di utilizzo delle macchine e degli impianti più rumorosi sia installare barriere contro la diffusione del rumore. Qualora le attività svolte comportino elevata rumorosità devono essere autorizzate dal Sindaco. Nelle lavorazioni che comportano la formazione di polveri devono essere adottati sistemi di abbattimento e di contenimento il più possibile vicino alla fonte. Nelle attività edili è sufficiente inumidire il materiale polverulento, segregare l'area di lavorazione per contenere l'abbattimento delle polveri nei lavori di sabbatura, per il caricamento di silos, l'aria di spostamento deve essere raccolta e convogliata ad un impianto di depolverizzazione, ecc.

#### Rischi specifici:

- 1) Rumore;
- 2) Polveri;

## Scuole

### SCUOLE E VARIE

Anche se nella immediate vicinanze sono presenti particolari attività come quelle scolastiche in genere, al fine di garantire l'accesso e quindi la fruibilità e funzionalità di tali attività in essere nella zona circostante, saranno adottate adeguate procedure al fine di scongiurare eventuali chiusure temporanee della strada interessata. Infatti non potrà essere in alcun modo chiusa al traffico tanto carrabile quanto pedonale. Ciò ricorrendo, eventualmente, anche alla creazione di corridoi protetti atti a garantire in sicurezza gli attraversamenti/passaggi pedonali ed alla regolamentazione della carrabilità munendo l'impresa di sistema semaforico e movieri necessari alla gestione della stessa.

Ogni altra situazione particolarmente critica non evidenziata nel presente PSC, andrà preventivamente coordinata con il CSE sul cantiere che dovrà, una volta definite le azioni necessarie a garantire la richiesta sicurezza, provvedere all'aggiornamento del Piano.

#### Misure Preventive e Protettive generali:

- 1) Fonti inquinanti: misure organizzative;

#### *Prescrizioni Organizzative:*

**Provvedimenti per la riduzione del rumore.** In relazione alle specifiche attività svolte devono essere previste ed adottati tutti i provvedimenti necessari ad evitare o ridurre al minimo l'emissione di rumori, polveri, ecc. Al fine di limitare l'inquinamento acustico si può sia prevedere di ridurre l'orario di utilizzo delle macchine e degli impianti più rumorosi sia installare barriere contro la diffusione del rumore. Qualora le attività svolte comportino elevata rumorosità devono essere autorizzate dal Sindaco. Nelle lavorazioni che comportano la formazione di polveri devono essere adottati sistemi di abbattimento e di contenimento il più possibile vicino alla fonte. Nelle attività edili è sufficiente inumidire il materiale polverulento, segregare l'area di lavorazione per contenere l'abbattimento delle polveri nei lavori di sabbatura, per il caricamento di silos, l'aria di spostamento deve essere raccolta e convogliata ad un impianto di depolverizzazione, ecc.

#### Rischi specifici:

- 1) Rumore;
- 2) Polveri;



## DESCRIZIONE CARATTERISTICHE IDROGEOLOGICHE

(punto 2.1.4, Allegato XV del D.Lgs. 81/2008 e s.m.i.)

### **IDROGEOLOGIA**

Vista l'orografia del luogo e l'assenza quasi totale di sistemi di drenaggio e regolamentazione idraulica delle acque meteoriche, tutta l'area di cantiere dovrà dotarsi di recinzioni "aperte" in modo da non condizionare in nessun modo il naturale afflusso di tali acque.

# ORGANIZZAZIONE DEL CANTIERE

## Individuazione, analisi e valutazione dei rischi concreti

(punto 2.1.2, lettera c, Allegato XV del D.Lgs. 81/2008 e s.m.i.)

### Scelte progettuali ed organizzative, procedure, misure preventive e protettive

(punto 2.1.2, lettera d, punto 2, Allegato XV del D.Lgs. 81/2008 e s.m.i.)

#### ORGANIZZAZIONE DEL CANTIERE

Saranno adeguatamente governate tutte le situazioni di pericolosità che possono innescarsi in tale fase. Pertanto saranno adottate tutte le necessarie misure preventive relative all'organizzazione del cantiere.

Secondo quanto richiesto dall'Allegato XV, punto 2.2.2 del D.Lgs. 81/2008 tale valutazione sarà effettuata analizzando i seguenti aspetti:

- a) modalità da seguire per la recinzione del cantiere, gli accessi e le segnalazioni;
- b) servizi igienico-assistenziali;
- c) viabilità principale di cantiere;
- d) gli impianti di alimentazione e reti principali di elettricità, acqua, gas ed energia di qualsiasi tipo;
- e) gli impianti di terra e di protezione contro le scariche atmosferiche;
- f) le disposizioni per dare attuazione a quanto previsto dall'art. 102 del D.Lgs. 81/2008 (Consultazione del RLS);
- g) le disposizioni per dare attuazione a quanto previsto dall'art. 92, comma 1, lettera c) (Cooperazione e coordinamento delle attività);
- h) le eventuali modalità di accesso dei mezzi di fornitura dei materiali;
- i) la dislocazione degli impianti di cantiere;
- l) la dislocazione delle zone di carico e scarico;
- m) le zone di deposito attrezzature e di stoccaggio materiali e dei rifiuti;
- n) le eventuali zone di deposito dei materiali con pericolo d'incendio o di esplosione.

## Baracche

### BARACCHE

Ogni lotto sarà caratterizzato da relativo campo base e quindi di relativo parcheggio. Nell'ambito di ogni singolo lotto, sarà prevista la realizzazione di un piccolo Campo Base in cui saranno allocate, a distanza adeguatamente protetta dall'area direttamente interessata dalle lavorazioni, baracche destinate a Wc doppio, uffici DL, piccola mensa, spogliatoi e varie

#### Misure Preventive e Protettive generali:

- 1) Posti di lavoro: misure organizzative;

#### *Prescrizioni Organizzative:*

**Porte di emergenza.** 1) le porte di emergenza devono aprirsi verso l'esterno; 2) le porte di emergenza non devono essere chiuse in modo tale da non poter essere aperte facilmente e immediatamente da ogni persona che abbia bisogno di utilizzarle in caso di emergenza; 3) le porte scorrevoli e le porte a bussola sono vietate come porte di emergenza.

**Areazione e temperatura.** 1) ai lavoratori deve essere garantita una sufficiente e salubre quantità di aria; 2) qualora vengano impiegati impianti di condizionamento d'aria o di ventilazione meccanica, essi devono funzionare in modo tale che i lavoratori non vengano esposti a correnti d'aria moleste; 3) ogni deposito e accumulo di sporcizia che possono comportare immediatamente un rischio per la salute dei lavoratori a causa dell'inquinamento dell'aria respirata devono essere eliminati rapidamente; 4) durante il lavoro, la temperatura per l'organismo umano deve essere adeguata, tenuto conto dei metodi di lavoro applicati e delle sollecitazioni fisiche imposte ai lavoratori.

**Illuminazione naturale e artificiale.** I posti di lavoro devono disporre, nella misura del possibile, di sufficiente luce naturale ed essere dotati di dispositivi che consentano un'adeguata illuminazione artificiale per tutelare la sicurezza e la salute dei lavoratori.

**Pavimenti, pareti e soffitti dei locali.** 1) i pavimenti dei locali non devono presentare protuberanze, cavità o piani inclinati pericolosi; essi devono essere fissi, stabili e antiscivolo; 2) le superfici dei pavimenti, delle pareti e dei soffitti nei locali devono essere tali da poter essere pulite e intonacate per ottenere condizioni appropriate di igiene; 3) le pareti trasparenti o traslucide, in particolare le pareti interamente vetrate nei locali o nei pressi dei posti di lavoro e delle vie di circolazione devono essere chiaramente segnalate ed essere costituite da materiali di sicurezza ovvero essere separate da detti posti di lavoro e vie di circolazione, in modo tale che i lavoratori non possano entrare in contatto con le pareti stesse, né essere feriti qualora vadano in frantumi.

**Finestre e lucernari dei locali.** 1) le finestre, i lucernari e i dispositivi di ventilazione devono poter essere aperti, chiusi, regolati e fissati dai lavoratori in maniera sicura. Quando sono aperti essi non devono essere posizionati in modo da costituire un pericolo per i lavoratori; 2) le finestre e i lucernari devono essere progettati in maniera congiunta con le attrezzature ovvero essere dotati di dispositivi che ne consentano la pulizia senza rischi per i lavoratori che effettuano questo lavoro nonché per i lavoratori presenti.

**Porte e portoni.** 1) La posizione, il numero, i materiali impiegati e le dimensioni delle porte e dei portoni sono determinati dalla natura e dall'uso dei locali; 2) un segnale deve essere apposto ad altezza d'uomo sulle porte trasparenti; 3) le porte ed i portoni a vento devono essere trasparenti o essere dotati di pannelli trasparenti; 4) quando le superfici trasparenti o traslucide delle porte e dei portoni non sono costituite da materiale di sicurezza e quando c'è da temere che i lavoratori possano essere feriti se una porta o un portone va in frantumi, queste superfici devono essere protette contro lo sfondamento.

## Dislocazione delle zone di carico e scarico

### ZONE CARICO E SCARICO

L'area esterna destinata alle manovre dei mezzi meccanici, potrà essere identificata, compatibilmente con l'affluenza pedonale e carrabile prevista in zona, nello slargo destinato ad accesso alla chiesa immediatamente a contatto con il complesso conventuale. Ogni condizione atipica che non garantisca tale accesso in completa sicurezza, andrà adeguatamente regolamentata con il CSE che dovrà nel caso provvedere anche all'aggiornamento del PSC.

#### Misure Preventive e Protettive generali:

- 1) Dislocazione delle zone di carico e scarico: misure organizzative;

#### Prescrizioni Organizzative:

**Dislocazione delle zone di carico e scarico.** Le zone di carico e scarico andranno posizionate: **a)** nelle aree periferiche del cantiere, per non essere d'intralcio con le lavorazioni presenti; **b)** in prossimità degli accessi carrabili, per ridurre le interferenze dei mezzi di trasporto con le lavorazioni; **c)** in prossimità delle zone di stoccaggio, per ridurre i tempi di movimentazione dei carichi con la gru e il passaggio degli stessi su postazioni di lavoro fisse.

#### Rischi specifici:

- 1) Investimento, ribaltamento;
- 2) Caduta di materiale dall'alto o a livello;

## Parapetti

### PARAPETTI

Nelle aree di perimetrazioni del lotto sarà previsto l'installazione di un ponteggio a tubi e giunti con piano di lavoro completamente chiuso in modo da permettere una adeguata lavorazione prevista. Pertanto l'accesso a tale piano di lavoro sarà garantito dalla presenza di più scale ricavate all'interno dei montanti-torri realizzate sempre a tubi e giunti, le quali saranno adeguatamente confinate e parapettate e protetti. Ogni condizione atipica che non garantisca tale accesso in completa sicurezza, andrà adeguatamente regolamentata con il CSE che dovrà nel caso provvedere anche all'aggiornamento del PSC.

#### Misure Preventive e Protettive generali:

- 1) Parapetti: misure organizzative;

#### Prescrizioni Organizzative:

**Caratteristiche dell'opera:** 1) devono essere allestiti con buon materiale e a regola d'arte, risultare idonei allo scopo, essere in buono stato di conservazione e conservati in efficienza per l'intera durata del lavoro; 2) il parapetto regolare può essere costituito da: **a)** un corrente superiore, collocato all'altezza minima di 1 metro dal piano di calpestio; **b)** una tavola fermapiede, alta non meno di 20 cm, aderente al piano camminamento; **c)** un corrente intermedio se lo spazio vuoto che intercorre tra il corrente superiore e la tavola fermapiede è superiore ai 60 cm.

**Misure di prevenzione:** 1) vanno previste per evitare la caduta nel vuoto di persone e materiale; 2) sia i correnti che la tavola fermapiede devono essere applicati dalla parte interna dei montanti o degli appoggi sia quando fanno parte dell'impalcato di un ponteggio che in qualunque altro caso; 3) piani, piazzole, castelli di tiro e attrezzature varie possono presentare parapetti realizzati con caratteristiche geometriche e dimensionali diverse; 4) il parapetto con fermapiede va anche applicato sul lato corto, terminale, dell'impalcato, procedendo alla cosiddetta "intestatura" del ponte; 5) il parapetto con fermapiede va previsto sul lato del ponteggio verso la costruzione quando il distacco da essa superi i cm 20 e non sia possibile realizzare un piano di calpestio esterno, poggiante su traversi a sbalzo, verso l'opera stessa; 6) il parapetto con fermapiede va previsto ai bordi delle solette che siano a più di 2 metri di altezza; 7) il parapetto con fermapiede va previsto ai bordi degli scavi che siano a più di 2 metri di altezza; 8) il parapetto con fermapiede va previsto nei tratti prospicienti il vuoto di viottoli e scale con gradini ricavate nel terreno o nella roccia quando si superino i 2 metri di dislivello; 9) è considerata equivalente al parapetto, qualsiasi protezione, realizzante condizioni di sicurezza contro la caduta verso i lati aperti non inferiori a quelle presentate dal parapetto stesso.

#### Riferimenti Normativi:

D.Lgs. 9 aprile 2008 n. 81, Allegato 18, Punto 2.1.5..

#### Rischi specifici:

- 1) Caduta dall'alto;

## Parcheggio autovetture

### PARCHEGGI

Ogni lotto sarà caratterizzato da relativo campo base e quindi di relativo parcheggio. L'area destinata al parcheggio potrà essere identificata, compatibilmente con il periodo, nello slargo principale già destinato a parcheggio presente nelle zone circostanti ed in particolare nell'area posta a sud della via Napoli. Altri mezzi d'opera potranno essere fatti sostare nella zona della corte interna oppure nella zona già destinata a parcheggio di pertinenza degli alloggi posta ad est del lotto stesso.

Ogni condizione atipica che non garantisca tale accesso in completa sicurezza, andrà adeguatamente regolamentata con il CSE che dovrà nel caso provvedere anche all'aggiornamento del PSC.

### Misure Preventive e Protettive generali:

- 1) Parcheggio autovetture;

*Prescrizioni Organizzative:*

**Parcheggio dei lavoratori.** Una zona dell'area occupata dal cantiere, da ubicarsi in prossimità dell'ingresso pedonale, andrà destinata a parcheggio riservato ai lavoratori del cantiere.

## Recinzioni di cantiere

### RECINZIONE

Ogni lotto sarà caratterizzato da relativo campo base e quindi di relativo parcheggio. Ogni singolo lotto sarà dunque adeguatamente perimetrato in quanto confinato dalle stesse recinzioni. In ogni caso, all'atto dell'esecuzione delle opere previste per la realizzazione della riqualificazione del lotto, saranno previste recinzioni adeguatamente irrobustite, quali perimetrazioni con il marciapiede eventualmente presenti nelle immediate vicinanze dei singoli lotti.

### Misure Preventive e Protettive generali:

- 1) Recinzione del cantiere: misure organizzative;

*Prescrizioni Organizzative:*

**Caratteristiche di sicurezza.** L'area interessata dai lavori dovrà essere delimitata con una recinzione, di altezza non inferiore a quella richiesta dal locale regolamento edilizio, in grado di impedire l'accesso di estranei all'area delle lavorazioni: il sistema di confinamento scelto dovrà offrire adeguate garanzie di resistenza sia ai tentativi di superamento sia alle intemperie.

## SEGNALETICA GENERALE PREVISTA NEL CANTIERE



### **È SEVERAMENTE PROIBITO**

- AVVICINARSI AI CIGLI DEGLI SCAVI
- AVVICINARSI ALL'ESCAVATORE IN FUNZIONE
- SOSTARE PRESSO LE SCARPATE
- DEPOSITARE MATERIALI SUI CIGLI

E' severamente proibito avvicinarsi agli scavi



# LAVORAZIONI e loro INTERFERENZE

## Individuazione, analisi e valutazione dei rischi concreti

(punto 2.1.2, lettera c, Allegato XV del D.Lgs. 81/2008 e s.m.i.)

## Scelte progettuali ed organizzative, procedure, misure preventive e protettive

(punto 2.1.2, lettera d, punto 3, Allegato XV del D.Lgs. 81/2008 e s.m.i.)

### ACERRA Via S. Buonincontro

#### La Lavorazione è suddivisa nelle seguenti Fasi e Sottofasi:

Allestimento di depositi, zone per lo stoccaggio dei materiali e per gli impianti fissi  
Allestimento di servizi igienico-assistenziali del cantiere  
Realizzazione della recinzione e degli accessi al cantiere  
Formazione di massetto per pavimentazioni esterne  
Posa di pavimenti per esterni in masselli  
Smobilizzo del cantiere

### Allestimento di depositi, zone per lo stoccaggio dei materiali e per gli impianti fissi (fase)

Allestimento di depositi per materiali e attrezzature, zone scoperte per lo stoccaggio dei materiali e zone per l'installazione di impianti fissi di cantiere.

#### Macchine utilizzate:

- 1) Autocarro con gru.

#### Rischi generati dall'uso delle macchine:

Cesoiamenti, stritolamenti; Elettrocuzione; Getti, schizzi; Incendi, esplosioni; Investimento, ribaltamento; Punture, tagli, abrasioni; Rumore; Urti, colpi, impatti, compressioni; Vibrazioni.

#### Lavoratori impegnati:

- 1) Addetto all'allestimento di depositi, zone per lo stoccaggio dei materiali e per gli impianti fissi;

#### Misure Preventive e Protettive, aggiuntive a quelle riportate nell'apposito successivo capitolo:

- a) DPI: addetto all'allestimento di depositi, zone per lo stoccaggio dei materiali e per gli impianti fissi;

*Prescrizioni Organizzative:*

Devono essere forniti: a) casco; b) occhiali protettivi; c) guanti; d) calzature di sicurezza; e) indumenti protettivi.

*Riferimenti Normativi:*

D.Lgs. 9 aprile 2008 n. 81, Art. 75.

#### Attrezzi utilizzati dal lavoratore:

- a) Attrezzi manuali;
- b) Scala semplice;
- c) Sega circolare;
- d) Smerigliatrice angolare (flessibile);
- e) Trapano elettrico;

#### Rischi generati dall'uso degli attrezzi:

Punture, tagli, abrasioni; Urti, colpi, impatti, compressioni; Movimentazione manuale dei carichi; Elettrocuzione; Inalazione polveri, fibre; Rumore; Scivolamenti, cadute a livello; Vibrazioni.

### Allestimento di servizi igienico-assistenziali del cantiere (fase)

Allestimento di servizi igienico-sanitari in strutture prefabbricate appositamente approntate.

#### Macchine utilizzate:

- 1) Autocarro con gru.

#### Rischi generati dall'uso delle macchine:

Cesoiamenti, stritolamenti; Elettrocuzione; Getti, schizzi; Incendi, esplosioni; Investimento, ribaltamento; Punture, tagli, abrasioni; Rumore; Urti, colpi, impatti, compressioni; Vibrazioni.

#### Lavoratori impegnati:

- 1) Addetto all'allestimento di servizi igienico-assistenziali del cantiere;  
**Misure Preventive e Protettive, aggiuntive a quelle riportate nell'apposito successivo capitolo:**  
a) DPI: addetto all'allestimento di servizi igienico-assistenziali del cantiere;

*Prescrizioni Organizzative:*

Devono essere forniti: a) casco; b) occhiali protettivi; c) guanti; d) calzature di sicurezza; e) indumenti protettivi.

*Riferimenti Normativi:*

D.Lgs. 9 aprile 2008 n. 81, Art. 75.

**Attrezzi utilizzati dal lavoratore:**

- a) Attrezzi manuali;
- b) Scala semplice;
- c) Sega circolare;
- d) Smerigliatrice angolare (flessibile);
- e) Trapano elettrico;

**Rischi generati dall'uso degli attrezzi:**

Punture, tagli, abrasioni; Urti, colpi, impatti, compressioni; Movimentazione manuale dei carichi; Elettrocuzione; Inalazione polveri, fibre; Rumore; Scivolamenti, cadute a livello; Vibrazioni.

## Realizzazione della recinzione e degli accessi al cantiere (fase)

Realizzazione della recinzione di cantiere, al fine di impedire l'accesso involontario dei non addetti ai lavori, e degli accessi al cantiere, per mezzi e lavoratori.

**Macchine utilizzate:**

- 1) Autocarro.

**Rischi generati dall'uso delle macchine:**

Cesoamenti, stritolamenti; Getti, schizzi; Inalazione polveri, fibre; Rumore; Incendi, esplosioni; Investimento, ribaltamento; Urti, colpi, impatti, compressioni; Vibrazioni.

**Lavoratori impegnati:**

- 1) Addetto alla realizzazione della recinzione e degli accessi al cantiere;

**Misure Preventive e Protettive, aggiuntive a quelle riportate nell'apposito successivo capitolo:**

- a) DPI: addetto alla realizzazione della recinzione e degli accessi al cantiere;

*Prescrizioni Organizzative:*

Devono essere forniti: a) casco; b) occhiali protettivi; c) guanti; d) calzature di sicurezza; e) indumenti protettivi.

*Riferimenti Normativi:*

D.Lgs. 9 aprile 2008 n. 81, Art. 75.

**Rischi a cui è esposto il lavoratore:**

- a) M.M.C. (sollevamento e trasporto);

**Attrezzi utilizzati dal lavoratore:**

- a) Attrezzi manuali;
- b) Scala semplice;
- c) Sega circolare;
- d) Smerigliatrice angolare (flessibile);
- e) Trapano elettrico;

**Rischi generati dall'uso degli attrezzi:**

Punture, tagli, abrasioni; Urti, colpi, impatti, compressioni; Caduta dall'alto; Movimentazione manuale dei carichi; Elettrocuzione; Inalazione polveri, fibre; Rumore; Scivolamenti, cadute a livello; Vibrazioni.

## Formazione di massetto per pavimentazioni esterne (fase)

Formazione di massetto in calcestruzzo semplice o alleggerito come sottofondo per pavimentazioni esterne.

**Lavoratori impegnati:**

- 1) Addetto alla formazione di massetto per pavimentazioni esterne;

**Misure Preventive e Protettive, aggiuntive a quelle riportate nell'apposito successivo capitolo:**

- a) DPI: addetto alla formazione di massetto per pavimentazioni esterne;

*Prescrizioni Organizzative:*

Devono essere forniti: a) casco; b) occhiali protettivi; c) guanti; d) calzature di sicurezza; e) indumenti protettivi.

*Riferimenti Normativi:*

D.Lgs. 9 aprile 2008 n. 81, Art. 75.

**Rischi a cui è esposto il lavoratore:**

- a) Chimico;
- b) M.M.C. (sollevamento e trasporto);

**Attrezzi utilizzati dal lavoratore:**

- a) Attrezzi manuali;
- b) Betoniera a bicchiere;

**Rischi generati dall'uso degli attrezzi:**

Punture, tagli, abrasioni; Urti, colpi, impatti, compressioni; Caduta di materiale dall'alto o a livello; Cesoiamenti, stritolamenti; Elettrocuzione; Getti, schizzi; Inalazione polveri, fibre; Rumore; Movimentazione manuale dei carichi.

## Posa di pavimenti per esterni in masselli (fase)

Posa di pavimenti per esterni in masselli su letto di sabbia.

**Macchine utilizzate:**

- 1) Autocarro.

**Rischi generati dall'uso delle macchine:**

Cesoiamenti, stritolamenti; Getti, schizzi; Inalazione polveri, fibre; Rumore; Incendi, esplosioni; Investimento, ribaltamento; Urti, colpi, impatti, compressioni; Vibrazioni.

**Lavoratori impegnati:**

- 1) Addetto alla posa di pavimenti per esterni in masselli;

**Misure Preventive e Protettive, aggiuntive a quelle riportate nell'apposito successivo capitolo:**

- a) DPI: addetto alla posa di pavimenti per esterni in masselli;

*Prescrizioni Organizzative:*

Devono essere forniti: a) casco; b) otoprotettori; c) occhiali protettivi; d) guanti; e) calzature di sicurezza; f) indumenti protettivi.

*Riferimenti Normativi:*

D.Lgs. 9 aprile 2008 n. 81, Art. 75.

**Rischi a cui è esposto il lavoratore:**

- a) M.M.C. (elevata frequenza);

**Attrezzi utilizzati dal lavoratore:**

- a) Attrezzi manuali;

**Rischi generati dall'uso degli attrezzi:**

Punture, tagli, abrasioni; Urti, colpi, impatti, compressioni.

## Smobilizzo del cantiere (fase)

Smobilizzo del cantiere realizzato attraverso lo smontaggio delle postazioni di lavoro fisse, di tutti gli impianti di cantiere, delle opere provvisorie e di protezione e della recinzione posta in opera all'insediamento del cantiere stesso.

**Macchine utilizzate:**

- 1) Autocarro;
- 2) Autogru.

**Rischi generati dall'uso delle macchine:**

Cesoiamenti, stritolamenti; Getti, schizzi; Inalazione polveri, fibre; Rumore; Incendi, esplosioni; Investimento, ribaltamento; Urti, colpi, impatti, compressioni; Vibrazioni; Caduta di materiale dall'alto o a livello; Elettrocuzione; Punture, tagli, abrasioni.

**Lavoratori impegnati:**

- 1) Addetto allo smobilizzo del cantiere;

**Misure Preventive e Protettive, aggiuntive a quelle riportate nell'apposito successivo capitolo:**

- a) DPI: addetto allo smobilizzo del cantiere;

*Prescrizioni Organizzative:*

Devono essere forniti: a) casco; b) occhiali protettivi; c) guanti; d) calzature di sicurezza; e) indumenti protettivi.

*Riferimenti Normativi:*

D.Lgs. 9 aprile 2008 n. 81, Art. 75.

**Rischi a cui è esposto il lavoratore:**

- a) Caduta di materiale dall'alto o a livello;

**Attrezzi utilizzati dal lavoratore:**

- a) Attrezzi manuali;
- b) Scala doppia;
- c) Scala semplice;
- d) Smerigliatrice angolare (flessibile);
- e) Trapano elettrico;

**Rischi generati dall'uso degli attrezzi:**

Punture, tagli, abrasioni; Urti, colpi, impatti, compressioni; Caduta dall'alto; Cesoiamenti, stritolamenti;

## ACERRA Rione BuoZZi

### La Lavorazione è suddivisa nelle seguenti Fasi e Sottofasi:

Allestimento di depositi, zone per lo stoccaggio dei materiali e per gli impianti fissi  
Allestimento di servizi igienico-assistenziali del cantiere  
Realizzazione della recinzione e degli accessi al cantiere  
Formazione di massetto per pavimentazioni esterne  
Posa di pavimenti per esterni in masselli  
Smobilizzo del cantiere

## Allestimento di depositi, zone per lo stoccaggio dei materiali e per gli impianti fissi (fase)

Allestimento di depositi per materiali e attrezzature, zone scoperte per lo stoccaggio dei materiali e zone per l'installazione di impianti fissi di cantiere.

### Macchine utilizzate:

- 1) Autocarro con gru.

#### Rischi generati dall'uso delle macchine:

Cesoiamenti, stritolamenti; Elettrocuzione; Getti, schizzi; Incendi, esplosioni; Investimento, ribaltamento; Punture, tagli, abrasioni; Rumore; Urti, colpi, impatti, compressioni; Vibrazioni.

### Lavoratori impegnati:

- 1) Addetto all'allestimento di depositi, zone per lo stoccaggio dei materiali e per gli impianti fissi;

#### Misure Preventive e Protettive, aggiuntive a quelle riportate nell'apposito successivo capitolo:

- a) DPI: addetto all'allestimento di depositi, zone per lo stoccaggio dei materiali e per gli impianti fissi;

*Prescrizioni Organizzative:*

Devono essere forniti: a) casco; b) occhiali protettivi; c) guanti; d) calzature di sicurezza; e) indumenti protettivi.

*Riferimenti Normativi:*

D.Lgs. 9 aprile 2008 n. 81, Art. 75.

### Attrezzi utilizzati dal lavoratore:

- a) Attrezzi manuali;
- b) Scala semplice;
- c) Sega circolare;
- d) Smerigliatrice angolare (flessibile);
- e) Trapano elettrico;

#### Rischi generati dall'uso degli attrezzi:

Punture, tagli, abrasioni; Urti, colpi, impatti, compressioni; Movimentazione manuale dei carichi; Elettrocuzione; Inalazione polveri, fibre; Rumore; Scivolamenti, cadute a livello; Vibrazioni.

## Allestimento di servizi igienico-assistenziali del cantiere (fase)

Allestimento di servizi igienico-sanitari in strutture prefabbricate appositamente approntate.

### Macchine utilizzate:

- 1) Autocarro con gru.

#### Rischi generati dall'uso delle macchine:

Cesoiamenti, stritolamenti; Elettrocuzione; Getti, schizzi; Incendi, esplosioni; Investimento, ribaltamento; Punture, tagli, abrasioni; Rumore; Urti, colpi, impatti, compressioni; Vibrazioni.

### Lavoratori impegnati:

- 1) Addetto all'allestimento di servizi igienico-assistenziali del cantiere;

#### Misure Preventive e Protettive, aggiuntive a quelle riportate nell'apposito successivo capitolo:

- a) DPI: addetto all'allestimento di servizi igienico-assistenziali del cantiere;

*Prescrizioni Organizzative:*

Devono essere forniti: a) casco; b) occhiali protettivi; c) guanti; d) calzature di sicurezza; e) indumenti protettivi.

*Riferimenti Normativi:*

D.Lgs. 9 aprile 2008 n. 81, Art. 75.



**Attrezzi utilizzati dal lavoratore:**

- a) Attrezzi manuali;
- b) Scala semplice;
- c) Sega circolare;
- d) Smerigliatrice angolare (flessibile);
- e) Trapano elettrico;

**Rischi generati dall'uso degli attrezzi:**

Punture, tagli, abrasioni; Urti, colpi, impatti, compressioni; Movimentazione manuale dei carichi; Elettrocuzione; Inalazione polveri, fibre; Rumore; Scivolamenti, cadute a livello; Vibrazioni.

## Realizzazione della recinzione e degli accessi al cantiere (fase)

Realizzazione della recinzione di cantiere, al fine di impedire l'accesso involontario dei non addetti ai lavori, e degli accessi al cantiere, per mezzi e lavoratori.

**Macchine utilizzate:**

- 1) Autocarro.

**Rischi generati dall'uso delle macchine:**

Cesoiamenti, stritolamenti; Getti, schizzi; Inalazione polveri, fibre; Rumore; Incendi, esplosioni; Investimento, ribaltamento; Urti, colpi, impatti, compressioni; Vibrazioni.

**Lavoratori impegnati:**

- 1) Addetto alla realizzazione della recinzione e degli accessi al cantiere;

**Misure Preventive e Protettive, aggiuntive a quelle riportate nell'apposito successivo capitolo:**

- a) DPI: addetto alla realizzazione della recinzione e degli accessi al cantiere;

*Prescrizioni Organizzative:*

Devono essere forniti: a) casco; b) occhiali protettivi; c) guanti; d) calzature di sicurezza; e) indumenti protettivi.

*Riferimenti Normativi:*

D.Lgs. 9 aprile 2008 n. 81, Art. 75.

**Rischi a cui è esposto il lavoratore:**

- a) M.M.C. (sollevamento e trasporto);

**Attrezzi utilizzati dal lavoratore:**

- a) Attrezzi manuali;
- b) Scala semplice;
- c) Sega circolare;
- d) Smerigliatrice angolare (flessibile);
- e) Trapano elettrico;

**Rischi generati dall'uso degli attrezzi:**

Punture, tagli, abrasioni; Urti, colpi, impatti, compressioni; Caduta dall'alto; Movimentazione manuale dei carichi; Elettrocuzione; Inalazione polveri, fibre; Rumore; Scivolamenti, cadute a livello; Vibrazioni.

## Formazione di massetto per pavimentazioni esterne (fase)

Formazione di massetto in calcestruzzo semplice o alleggerito come sottofondo per pavimentazioni esterne.

**Lavoratori impegnati:**

- 1) Addetto alla formazione di massetto per pavimentazioni esterne;

**Misure Preventive e Protettive, aggiuntive a quelle riportate nell'apposito successivo capitolo:**

- a) DPI: addetto alla formazione di massetto per pavimentazioni esterne;

*Prescrizioni Organizzative:*

Devono essere forniti: a) casco; b) occhiali protettivi; c) guanti; d) calzature di sicurezza; e) indumenti protettivi.

*Riferimenti Normativi:*

D.Lgs. 9 aprile 2008 n. 81, Art. 75.

**Rischi a cui è esposto il lavoratore:**

- a) Chimico;
- b) M.M.C. (sollevamento e trasporto);

**Attrezzi utilizzati dal lavoratore:**

- a) Attrezzi manuali;
- b) Betoniera a bicchiere;

**Rischi generati dall'uso degli attrezzi:**

Punture, tagli, abrasioni; Urti, colpi, impatti, compressioni; Caduta di materiale dall'alto o a livello; Cesoiamenti, stritolamenti; Elettrocuzione; Getti, schizzi; Inalazione polveri, fibre; Rumore; Movimentazione manuale dei carichi.

## Posa di pavimenti per esterni in masselli (fase)

Posa di pavimenti per esterni in masselli su letto di sabbia.

### Macchine utilizzate:

- 1) Autocarro.

### Rischi generati dall'uso delle macchine:

Cesoiamenti, stritolamenti; Getti, schizzi; Inalazione polveri, fibre; Rumore; Incendi, esplosioni; Investimento, ribaltamento; Urti, colpi, impatti, compressioni; Vibrazioni.

### Lavoratori impegnati:

- 1) Addetto alla posa di pavimenti per esterni in masselli;

### Misure Preventive e Protettive, aggiuntive a quelle riportate nell'apposito successivo capitolo:

- a) DPI: addetto alla posa di pavimenti per esterni in masselli;

#### Prescrizioni Organizzative:

Devono essere forniti: a) casco; b) otoprotettori; c) occhiali protettivi; d) guanti; e) calzature di sicurezza; f) indumenti protettivi.

#### Riferimenti Normativi:

D.Lgs. 9 aprile 2008 n. 81, Art. 75.

### Rischi a cui è esposto il lavoratore:

- a) M.M.C. (elevata frequenza);

### Attrezzi utilizzati dal lavoratore:

- a) Attrezzi manuali;

### Rischi generati dall'uso degli attrezzi:

Punture, tagli, abrasioni; Urti, colpi, impatti, compressioni.

## Smobilizzo del cantiere (fase)

Smobilizzo del cantiere realizzato attraverso lo smontaggio delle postazioni di lavoro fisse, di tutti gli impianti di cantiere, delle opere provvisorie e di protezione e della recinzione posta in opera all'insediamento del cantiere stesso.

### Macchine utilizzate:

- 1) Autocarro;
- 2) Autogru.

### Rischi generati dall'uso delle macchine:

Cesoiamenti, stritolamenti; Getti, schizzi; Inalazione polveri, fibre; Rumore; Incendi, esplosioni; Investimento, ribaltamento; Urti, colpi, impatti, compressioni; Vibrazioni; Caduta di materiale dall'alto o a livello; Elettrocuzione; Punture, tagli, abrasioni.

### Lavoratori impegnati:

- 1) Addetto allo smobilizzo del cantiere;

### Misure Preventive e Protettive, aggiuntive a quelle riportate nell'apposito successivo capitolo:

- a) DPI: addetto allo smobilizzo del cantiere;

#### Prescrizioni Organizzative:

Devono essere forniti: a) casco; b) occhiali protettivi; c) guanti; d) calzature di sicurezza; e) indumenti protettivi.

#### Riferimenti Normativi:

D.Lgs. 9 aprile 2008 n. 81, Art. 75.

### Rischi a cui è esposto il lavoratore:

- a) Caduta di materiale dall'alto o a livello;

### Attrezzi utilizzati dal lavoratore:

- a) Attrezzi manuali;
- b) Scala doppia;
- c) Scala semplice;
- d) Smerigliatrice angolare (flessibile);
- e) Trapano elettrico;

### Rischi generati dall'uso degli attrezzi:

Punture, tagli, abrasioni; Urti, colpi, impatti, compressioni; Caduta dall'alto; Cesoiamenti, stritolamenti; Movimentazione manuale dei carichi; Elettrocuzione; Inalazione polveri, fibre; Rumore; Vibrazioni.

## AFRAGOLA Rione Salicelle

### La Lavorazione è suddivisa nelle seguenti Fasi e Sottofasi:

Allestimento di depositi, zone per lo stoccaggio dei materiali e per gli impianti fissi  
Allestimento di servizi igienico-assistenziali del cantiere  
Realizzazione della recinzione e degli accessi al cantiere  
Formazione di massetto per pavimentazioni esterne  
Posa di pavimenti per esterni in masselli  
Smobilizzo del cantiere

## Allestimento di depositi, zone per lo stoccaggio dei materiali e per gli impianti fissi (fase)

Allestimento di depositi per materiali e attrezzature, zone scoperte per lo stoccaggio dei materiali e zone per l'installazione di impianti fissi di cantiere.

### Macchine utilizzate:

- 1) Autocarro con gru.

#### Rischi generati dall'uso delle macchine:

Cesoamenti, stritolamenti; Elettrocuzione; Getti, schizzi; Incendi, esplosioni; Investimento, ribaltamento; Punture, tagli, abrasioni; Rumore; Urti, colpi, impatti, compressioni; Vibrazioni.

### Lavoratori impegnati:

- 1) Addetto all'allestimento di depositi, zone per lo stoccaggio dei materiali e per gli impianti fissi;

#### Misure Preventive e Protettive, aggiuntive a quelle riportate nell'apposito successivo capitolo:

- a) DPI: addetto all'allestimento di depositi, zone per lo stoccaggio dei materiali e per gli impianti fissi;

*Prescrizioni Organizzative:*

Devono essere forniti: a) casco; b) occhiali protettivi; c) guanti; d) calzature di sicurezza; e) indumenti protettivi.

*Riferimenti Normativi:*

D.Lgs. 9 aprile 2008 n. 81, Art. 75.

### Attrezzi utilizzati dal lavoratore:

- a) Attrezzi manuali;
- b) Scala semplice;
- c) Sega circolare;
- d) Smerigliatrice angolare (flessibile);
- e) Trapano elettrico;

#### Rischi generati dall'uso degli attrezzi:

Punture, tagli, abrasioni; Urti, colpi, impatti, compressioni; Movimentazione manuale dei carichi; Elettrocuzione; Inalazione polveri, fibre; Rumore; Scivolamenti, cadute a livello; Vibrazioni.

## Allestimento di servizi igienico-assistenziali del cantiere (fase)

Allestimento di servizi igienico-sanitari in strutture prefabbricate appositamente approntate.

### Macchine utilizzate:

- 1) Autocarro con gru.

#### Rischi generati dall'uso delle macchine:

Cesoamenti, stritolamenti; Elettrocuzione; Getti, schizzi; Incendi, esplosioni; Investimento, ribaltamento; Punture, tagli, abrasioni; Rumore; Urti, colpi, impatti, compressioni; Vibrazioni.

### Lavoratori impegnati:

- 1) Addetto all'allestimento di servizi igienico-assistenziali del cantiere;

#### Misure Preventive e Protettive, aggiuntive a quelle riportate nell'apposito successivo capitolo:

- a) DPI: addetto all'allestimento di servizi igienico-assistenziali del cantiere;

*Prescrizioni Organizzative:*

Devono essere forniti: a) casco; b) occhiali protettivi; c) guanti; d) calzature di sicurezza; e) indumenti protettivi.

*Riferimenti Normativi:*

D.Lgs. 9 aprile 2008 n. 81, Art. 75.

### Attrezzi utilizzati dal lavoratore:

- a) Attrezzi manuali;
- b) Scala semplice;
- c) Sega circolare;
- d) Smerigliatrice angolare (flessibile);
- e) Trapano elettrico;

### **Rischi generati dall'uso degli attrezzi:**

Punture, tagli, abrasioni; Urti, colpi, impatti, compressioni; Movimentazione manuale dei carichi; Elettrocuzione; Inalazione polveri, fibre; Rumore; Scivolamenti, cadute a livello; Vibrazioni.

## **Realizzazione della recinzione e degli accessi al cantiere (fase)**

Realizzazione della recinzione di cantiere, al fine di impedire l'accesso involontario dei non addetti ai lavori, e degli accessi al cantiere, per mezzi e lavoratori.

### **Macchine utilizzate:**

- 1) Autocarro.

### **Rischi generati dall'uso delle macchine:**

Cesoiamenti, stritolamenti; Getti, schizzi; Inalazione polveri, fibre; Rumore; Incendi, esplosioni; Investimento, ribaltamento; Urti, colpi, impatti, compressioni; Vibrazioni.

### **Lavoratori impegnati:**

- 1) Addetto alla realizzazione della recinzione e degli accessi al cantiere;

### **Misure Preventive e Protettive, aggiuntive a quelle riportate nell'apposito successivo capitolo:**

- a) DPI: addetto alla realizzazione della recinzione e degli accessi al cantiere;

*Prescrizioni Organizzative:*

Devono essere forniti: **a)** casco; **b)** occhiali protettivi; **c)** guanti; **d)** calzature di sicurezza; **e)** indumenti protettivi.

*Riferimenti Normativi:*

D.Lgs. 9 aprile 2008 n. 81, Art. 75.

### **Rischi a cui è esposto il lavoratore:**

- a) M.M.C. (sollevamento e trasporto);

### **Attrezzi utilizzati dal lavoratore:**

- a) Attrezzi manuali;
- b) Scala semplice;
- c) Sega circolare;
- d) Smerigliatrice angolare (flessibile);
- e) Trapano elettrico;

### **Rischi generati dall'uso degli attrezzi:**

Punture, tagli, abrasioni; Urti, colpi, impatti, compressioni; Caduta dall'alto; Movimentazione manuale dei carichi; Elettrocuzione; Inalazione polveri, fibre; Rumore; Scivolamenti, cadute a livello; Vibrazioni.

## **Formazione di massetto per pavimentazioni esterne (fase)**

Formazione di massetto in calcestruzzo semplice o alleggerito come sottofondo per pavimentazioni esterne.

### **Lavoratori impegnati:**

- 1) Addetto alla formazione di massetto per pavimentazioni esterne;

### **Misure Preventive e Protettive, aggiuntive a quelle riportate nell'apposito successivo capitolo:**

- a) DPI: addetto alla formazione di massetto per pavimentazioni esterne;

*Prescrizioni Organizzative:*

Devono essere forniti: **a)** casco; **b)** occhiali protettivi; **c)** guanti; **d)** calzature di sicurezza; **e)** indumenti protettivi.

*Riferimenti Normativi:*

D.Lgs. 9 aprile 2008 n. 81, Art. 75.

### **Rischi a cui è esposto il lavoratore:**

- a) Chimico;
- b) M.M.C. (sollevamento e trasporto);

### **Attrezzi utilizzati dal lavoratore:**

- a) Attrezzi manuali;
- b) Betoniera a bicchiere;

### **Rischi generati dall'uso degli attrezzi:**

Punture, tagli, abrasioni; Urti, colpi, impatti, compressioni; Caduta di materiale dall'alto o a livello; Cesoiamenti, stritolamenti; Elettrocuzione; Getti, schizzi; Inalazione polveri, fibre; Rumore; Movimentazione manuale dei carichi.

## **Posa di pavimenti per esterni in masselli (fase)**

Posa di pavimenti per esterni in masselli su letto di sabbia.

### **Macchine utilizzate:**

- 1) Autocarro.

### **Rischi generati dall'uso delle macchine:**

Cesoiamenti, stritolamenti; Getti, schizzi; Inalazione polveri, fibre; Rumore; Incendi, esplosioni; Investimento, ribaltamento; Urti, colpi, impatti, compressioni; Vibrazioni.

### **Lavoratori impegnati:**

- 1) Addetto alla posa di pavimenti per esterni in masselli;

#### **Misure Preventive e Protettive, aggiuntive a quelle riportate nell'apposito successivo capitolo:**

- a) DPI: addetto alla posa di pavimenti per esterni in masselli;

*Prescrizioni Organizzative:*

Devono essere forniti: a) casco; b) otoprotettori; c) occhiali protettivi; d) guanti; e) calzature di sicurezza; f) indumenti protettivi.

*Riferimenti Normativi:*

D.Lgs. 9 aprile 2008 n. 81, Art. 75.

### **Rischi a cui è esposto il lavoratore:**

- a) M.M.C. (elevata frequenza);

#### **Attrezzi utilizzati dal lavoratore:**

- a) Attrezzi manuali;

#### **Rischi generati dall'uso degli attrezzi:**

Punture, tagli, abrasioni; Urti, colpi, impatti, compressioni.

## **Smobilizzo del cantiere (fase)**

Smobilizzo del cantiere realizzato attraverso lo smontaggio delle postazioni di lavoro fisse, di tutti gli impianti di cantiere, delle opere provvisorie e di protezione e della recinzione posta in opera all'insediamento del cantiere stesso.

### **Macchine utilizzate:**

- 1) Autocarro;  
2) Autogru.

#### **Rischi generati dall'uso delle macchine:**

Cesoiamenti, stritolamenti; Getti, schizzi; Inalazione polveri, fibre; Rumore; Incendi, esplosioni; Investimento, ribaltamento; Urti, colpi, impatti, compressioni; Vibrazioni; Caduta di materiale dall'alto o a livello; Elettrocuzione; Punture, tagli, abrasioni.

### **Lavoratori impegnati:**

- 1) Addetto allo smobilizzo del cantiere;

#### **Misure Preventive e Protettive, aggiuntive a quelle riportate nell'apposito successivo capitolo:**

- a) DPI: addetto allo smobilizzo del cantiere;

*Prescrizioni Organizzative:*

Devono essere forniti: a) casco; b) occhiali protettivi; c) guanti; d) calzature di sicurezza; e) indumenti protettivi.

*Riferimenti Normativi:*

D.Lgs. 9 aprile 2008 n. 81, Art. 75.

### **Rischi a cui è esposto il lavoratore:**

- a) Caduta di materiale dall'alto o a livello;

#### **Attrezzi utilizzati dal lavoratore:**

- a) Attrezzi manuali;  
b) Scala doppia;  
c) Scala semplice;  
d) Smerigliatrice angolare (flessibile);  
e) Trapano elettrico;

#### **Rischi generati dall'uso degli attrezzi:**

Punture, tagli, abrasioni; Urti, colpi, impatti, compressioni; Caduta dall'alto; Cesoiamenti, stritolamenti; Movimentazione manuale dei carichi; Elettrocuzione; Inalazione polveri, fibre; Rumore; Vibrazioni.

## **ARZANO Via A. Volpicelli**

### **La Lavorazione è suddivisa nelle seguenti Fasi e Sottofasi:**

Allestimento di depositi, zone per lo stoccaggio dei materiali e per gli impianti fissi

Allestimento di servizi igienico-assistenziali del cantiere

Realizzazione della recinzione e degli accessi al cantiere

Formazione di massetto per pavimentazioni esterne

Posa di pavimenti per esterni in masselli



## **Allestimento di depositi, zone per lo stoccaggio dei materiali e per gli impianti fissi (fase)**

Allestimento di depositi per materiali e attrezzature, zone scoperte per lo stoccaggio dei materiali e zone per l'installazione di impianti fissi di cantiere.

### **Macchine utilizzate:**

- 1) Autocarro con gru.

#### **Rischi generati dall'uso delle macchine:**

Cesoiamenti, stritolamenti; Elettrocuzione; Getti, schizzi; Incendi, esplosioni; Investimento, ribaltamento; Punture, tagli, abrasioni; Rumore; Urti, colpi, impatti, compressioni; Vibrazioni.

### **Lavoratori impegnati:**

- 1) Addetto all'allestimento di depositi, zone per lo stoccaggio dei materiali e per gli impianti fissi;

#### **Misure Preventive e Protettive, aggiuntive a quelle riportate nell'apposito successivo capitolo:**

- a) DPI: addetto all'allestimento di depositi, zone per lo stoccaggio dei materiali e per gli impianti fissi;

*Prescrizioni Organizzative:*

Devono essere forniti: **a)** casco; **b)** occhiali protettivi; **c)** guanti; **d)** calzature di sicurezza; **e)** indumenti protettivi.

*Riferimenti Normativi:*

D.Lgs. 9 aprile 2008 n. 81, Art. 75.

### **Attrezzi utilizzati dal lavoratore:**

- a) Attrezzi manuali;
- b) Scala semplice;
- c) Sega circolare;
- d) Smerigliatrice angolare (flessibile);
- e) Trapano elettrico;

#### **Rischi generati dall'uso degli attrezzi:**

Punture, tagli, abrasioni; Urti, colpi, impatti, compressioni; Movimentazione manuale dei carichi; Elettrocuzione; Inalazione polveri, fibre; Rumore; Scivolamenti, cadute a livello; Vibrazioni.

## **Allestimento di servizi igienico-assistenziali del cantiere (fase)**

Allestimento di servizi igienico-sanitari in strutture prefabbricate appositamente approntate.

### **Macchine utilizzate:**

- 1) Autocarro con gru.

#### **Rischi generati dall'uso delle macchine:**

Cesoiamenti, stritolamenti; Elettrocuzione; Getti, schizzi; Incendi, esplosioni; Investimento, ribaltamento; Punture, tagli, abrasioni; Rumore; Urti, colpi, impatti, compressioni; Vibrazioni.

### **Lavoratori impegnati:**

- 1) Addetto all'allestimento di servizi igienico-assistenziali del cantiere;

#### **Misure Preventive e Protettive, aggiuntive a quelle riportate nell'apposito successivo capitolo:**

- a) DPI: addetto all'allestimento di servizi igienico-assistenziali del cantiere;

*Prescrizioni Organizzative:*

Devono essere forniti: **a)** casco; **b)** occhiali protettivi; **c)** guanti; **d)** calzature di sicurezza; **e)** indumenti protettivi.

*Riferimenti Normativi:*

D.Lgs. 9 aprile 2008 n. 81, Art. 75.

### **Attrezzi utilizzati dal lavoratore:**

- a) Attrezzi manuali;
- b) Scala semplice;
- c) Sega circolare;
- d) Smerigliatrice angolare (flessibile);
- e) Trapano elettrico;

#### **Rischi generati dall'uso degli attrezzi:**

Punture, tagli, abrasioni; Urti, colpi, impatti, compressioni; Movimentazione manuale dei carichi; Elettrocuzione; Inalazione polveri, fibre; Rumore; Scivolamenti, cadute a livello; Vibrazioni.

## **Realizzazione della recinzione e degli accessi al cantiere (fase)**

Realizzazione della recinzione di cantiere, al fine di impedire l'accesso involontario dei non addetti ai lavori, e degli accessi al

cantiere, per mezzi e lavoratori.

**Macchine utilizzate:**

- 1) Autocarro.

**Rischi generati dall'uso delle macchine:**

Cesoamenti, stritolamenti; Getti, schizzi; Inalazione polveri, fibre; Rumore; Incendi, esplosioni; Investimento, ribaltamento; Urti, colpi, impatti, compressioni; Vibrazioni.

**Lavoratori impegnati:**

- 1) Addetto alla realizzazione della recinzione e degli accessi al cantiere;

**Misure Preventive e Protettive, aggiuntive a quelle riportate nell'apposito successivo capitolo:**

- a) DPI: addetto alla realizzazione della recinzione e degli accessi al cantiere;

*Prescrizioni Organizzative:*

Devono essere forniti: **a)** casco; **b)** occhiali protettivi; **c)** guanti; **d)** calzature di sicurezza; **e)** indumenti protettivi.

*Riferimenti Normativi:*

D.Lgs. 9 aprile 2008 n. 81, Art. 75.

**Rischi a cui è esposto il lavoratore:**

- a) M.M.C. (sollevamento e trasporto);

**Attrezzi utilizzati dal lavoratore:**

- a) Attrezzi manuali;
- b) Scala semplice;
- c) Sega circolare;
- d) Smerigliatrice angolare (flessibile);
- e) Trapano elettrico;

**Rischi generati dall'uso degli attrezzi:**

Punture, tagli, abrasioni; Urti, colpi, impatti, compressioni; Caduta dall'alto; Movimentazione manuale dei carichi; Elettrocuzione; Inalazione polveri, fibre; Rumore; Scivolamenti, cadute a livello; Vibrazioni.

**Formazione di massetto per pavimentazioni esterne (fase)**

Formazione di massetto in calcestruzzo semplice o alleggerito come sottofondo per pavimentazioni esterne.

**Lavoratori impegnati:**

- 1) Addetto alla formazione di massetto per pavimentazioni esterne;

**Misure Preventive e Protettive, aggiuntive a quelle riportate nell'apposito successivo capitolo:**

- a) DPI: addetto alla formazione di massetto per pavimentazioni esterne;

*Prescrizioni Organizzative:*

Devono essere forniti: **a)** casco; **b)** occhiali protettivi; **c)** guanti; **d)** calzature di sicurezza; **e)** indumenti protettivi.

*Riferimenti Normativi:*

D.Lgs. 9 aprile 2008 n. 81, Art. 75.

**Rischi a cui è esposto il lavoratore:**

- a) Chimico;
- b) M.M.C. (sollevamento e trasporto);

**Attrezzi utilizzati dal lavoratore:**

- a) Attrezzi manuali;
- b) Betoniera a bicchiere;

**Rischi generati dall'uso degli attrezzi:**

Punture, tagli, abrasioni; Urti, colpi, impatti, compressioni; Caduta di materiale dall'alto o a livello; Cesoamenti, stritolamenti; Elettrocuzione; Getti, schizzi; Inalazione polveri, fibre; Rumore; Movimentazione manuale dei carichi.

**Posa di pavimenti per esterni in masselli (fase)**

Posa di pavimenti per esterni in masselli su letto di sabbia.

**Macchine utilizzate:**

- 1) Autocarro.

**Rischi generati dall'uso delle macchine:**

Cesoamenti, stritolamenti; Getti, schizzi; Inalazione polveri, fibre; Rumore; Incendi, esplosioni; Investimento, ribaltamento; Urti, colpi, impatti, compressioni; Vibrazioni.

**Lavoratori impegnati:**

- 1) Addetto alla posa di pavimenti per esterni in masselli;

**Misure Preventive e Protettive, aggiuntive a quelle riportate nell'apposito successivo capitolo:**

- a) DPI: addetto alla posa di pavimenti per esterni in masselli;

*Prescrizioni Organizzative:*

Devono essere forniti: **a)** casco; **b)** otoprotettori; **c)** occhiali protettivi; **d)** guanti; **e)** calzature di sicurezza; **f)** indumenti protettivi.

*Riferimenti Normativi:*

D.Lgs. 9 aprile 2008 n. 81, Art. 75.

**Rischi a cui è esposto il lavoratore:**

- a) M.M.C. (elevata frequenza);

**Attrezzi utilizzati dal lavoratore:**

- a) Attrezzi manuali;

**Rischi generati dall'uso degli attrezzi:**

Punture, tagli, abrasioni; Urti, colpi, impatti, compressioni.

## Smobilizzo del cantiere (fase)

Smobilizzo del cantiere realizzato attraverso lo smontaggio delle postazioni di lavoro fisse, di tutti gli impianti di cantiere, delle opere provvisorie e di protezione e della recinzione posta in opera all'insediamento del cantiere stesso.

**Macchine utilizzate:**

- 1) Autocarro;
- 2) Autogru.

**Rischi generati dall'uso delle macchine:**

Cesoiamenti, stritolamenti; Getti, schizzi; Inalazione polveri, fibre; Rumore; Incendi, esplosioni; Investimento, ribaltamento; Urti, colpi, impatti, compressioni; Vibrazioni; Caduta di materiale dall'alto o a livello; Elettrocuzione; Punture, tagli, abrasioni.

**Lavoratori impegnati:**

- 1) Addetto allo smobilizzo del cantiere;

**Misure Preventive e Protettive, aggiuntive a quelle riportate nell'apposito successivo capitolo:**

- a) DPI: addetto allo smobilizzo del cantiere;

*Prescrizioni Organizzative:*

Devono essere forniti: **a)** casco; **b)** occhiali protettivi; **c)** guanti; **d)** calzature di sicurezza; **e)** indumenti protettivi.

*Riferimenti Normativi:*

D.Lgs. 9 aprile 2008 n. 81, Art. 75.

**Rischi a cui è esposto il lavoratore:**

- a) Caduta di materiale dall'alto o a livello;

**Attrezzi utilizzati dal lavoratore:**

- a) Attrezzi manuali;
- b) Scala doppia;
- c) Scala semplice;
- d) Smerigliatrice angolare (flessibile);
- e) Trapano elettrico;

**Rischi generati dall'uso degli attrezzi:**

Punture, tagli, abrasioni; Urti, colpi, impatti, compressioni; Caduta dall'alto; Cesoiamenti, stritolamenti; Movimentazione manuale dei carichi; Elettrocuzione; Inalazione polveri, fibre; Rumore; Vibrazioni.

## ARZANO Via A. Pecchia

**La Lavorazione è suddivisa nelle seguenti Fasi e Sottofasi:**

Allestimento di depositi, zone per lo stoccaggio dei materiali e per gli impianti fissi

Allestimento di servizi igienico-assistenziali del cantiere

Realizzazione della recinzione e degli accessi al cantiere

Formazione di massetto per pavimentazioni esterne

Posa di pavimenti per esterni in masselli

Smobilizzo del cantiere

## Allestimento di depositi, zone per lo stoccaggio dei materiali e per gli impianti fissi (fase)

Allestimento di depositi per materiali e attrezzature, zone scoperte per lo stoccaggio dei materiali e zone per l'installazione di

impianti fissi di cantiere.

#### **Macchine utilizzate:**

- 1) Autocarro con gru.

##### **Rischi generati dall'uso delle macchine:**

Cesoamenti, stritolamenti; Elettrocuzione; Getti, schizzi; Incendi, esplosioni; Investimento, ribaltamento; Punture, tagli, abrasioni; Rumore; Urti, colpi, impatti, compressioni; Vibrazioni.

#### **Lavoratori impegnati:**

- 1) Addetto all'allestimento di depositi, zone per lo stoccaggio dei materiali e per gli impianti fissi;

##### **Misure Preventive e Protettive, aggiuntive a quelle riportate nell'apposito successivo capitolo:**

- a) DPI: addetto all'allestimento di depositi, zone per lo stoccaggio dei materiali e per gli impianti fissi;

*Prescrizioni Organizzative:*

Devono essere forniti: a) casco; b) occhiali protettivi; c) guanti; d) calzature di sicurezza; e) indumenti protettivi.

*Riferimenti Normativi:*

D.Lgs. 9 aprile 2008 n. 81, Art. 75.

#### **Attrezzi utilizzati dal lavoratore:**

- a) Attrezzi manuali;
- b) Scala semplice;
- c) Sega circolare;
- d) Smerigliatrice angolare (flessibile);
- e) Trapano elettrico;

##### **Rischi generati dall'uso degli attrezzi:**

Punture, tagli, abrasioni; Urti, colpi, impatti, compressioni; Movimentazione manuale dei carichi; Elettrocuzione; Inalazione polveri, fibre; Rumore; Scivolamenti, cadute a livello; Vibrazioni.

## **Allestimento di servizi igienico-assistenziali del cantiere (fase)**

Allestimento di servizi igienico-sanitari in strutture prefabbricate appositamente approntate.

#### **Macchine utilizzate:**

- 1) Autocarro con gru.

##### **Rischi generati dall'uso delle macchine:**

Cesoamenti, stritolamenti; Elettrocuzione; Getti, schizzi; Incendi, esplosioni; Investimento, ribaltamento; Punture, tagli, abrasioni; Rumore; Urti, colpi, impatti, compressioni; Vibrazioni.

#### **Lavoratori impegnati:**

- 1) Addetto all'allestimento di servizi igienico-assistenziali del cantiere;

##### **Misure Preventive e Protettive, aggiuntive a quelle riportate nell'apposito successivo capitolo:**

- a) DPI: addetto all'allestimento di servizi igienico-assistenziali del cantiere;

*Prescrizioni Organizzative:*

Devono essere forniti: a) casco; b) occhiali protettivi; c) guanti; d) calzature di sicurezza; e) indumenti protettivi.

*Riferimenti Normativi:*

D.Lgs. 9 aprile 2008 n. 81, Art. 75.

#### **Attrezzi utilizzati dal lavoratore:**

- a) Attrezzi manuali;
- b) Scala semplice;
- c) Sega circolare;
- d) Smerigliatrice angolare (flessibile);
- e) Trapano elettrico;

##### **Rischi generati dall'uso degli attrezzi:**

Punture, tagli, abrasioni; Urti, colpi, impatti, compressioni; Movimentazione manuale dei carichi; Elettrocuzione; Inalazione polveri, fibre; Rumore; Scivolamenti, cadute a livello; Vibrazioni.

## **Realizzazione della recinzione e degli accessi al cantiere (fase)**

Realizzazione della recinzione di cantiere, al fine di impedire l'accesso involontario dei non addetti ai lavori, e degli accessi al cantiere, per mezzi e lavoratori.

#### **Macchine utilizzate:**

- 1) Autocarro.

##### **Rischi generati dall'uso delle macchine:**

Cesoamenti, stritolamenti; Getti, schizzi; Inalazione polveri, fibre; Rumore; Incendi, esplosioni; Investimento, ribaltamento; Urti, colpi, impatti, compressioni; Vibrazioni.

### Lavoratori impegnati:

- 1) Addetto alla realizzazione della recinzione e degli accessi al cantiere;

#### **Misure Preventive e Protettive, aggiuntive a quelle riportate nell'apposito successivo capitolo:**

- a) DPI: addetto alla realizzazione della recinzione e degli accessi al cantiere;

*Prescrizioni Organizzative:*

Devono essere forniti: a) casco; b) occhiali protettivi; c) guanti; d) calzature di sicurezza; e) indumenti protettivi.

*Riferimenti Normativi:*

D.Lgs. 9 aprile 2008 n. 81, Art. 75.

#### **Rischi a cui è esposto il lavoratore:**

- a) M.M.C. (sollevamento e trasporto);

#### **Attrezzi utilizzati dal lavoratore:**

- a) Attrezzi manuali;  
b) Scala semplice;  
c) Sega circolare;  
d) Smerigliatrice angolare (flessibile);  
e) Trapano elettrico;

#### **Rischi generati dall'uso degli attrezzi:**

Punture, tagli, abrasioni; Urti, colpi, impatti, compressioni; Caduta dall'alto; Movimentazione manuale dei carichi; Elettrocuzione; Inalazione polveri, fibre; Rumore; Scivolamenti, cadute a livello; Vibrazioni.

## Formazione di massetto per pavimentazioni esterne (fase)

Formazione di massetto in calcestruzzo semplice o alleggerito come sottofondo per pavimentazioni esterne.

### Lavoratori impegnati:

- 1) Addetto alla formazione di massetto per pavimentazioni esterne;

#### **Misure Preventive e Protettive, aggiuntive a quelle riportate nell'apposito successivo capitolo:**

- a) DPI: addetto alla formazione di massetto per pavimentazioni esterne;

*Prescrizioni Organizzative:*

Devono essere forniti: a) casco; b) occhiali protettivi; c) guanti; d) calzature di sicurezza; e) indumenti protettivi.

*Riferimenti Normativi:*

D.Lgs. 9 aprile 2008 n. 81, Art. 75.

#### **Rischi a cui è esposto il lavoratore:**

- a) Chimico;  
b) M.M.C. (sollevamento e trasporto);

#### **Attrezzi utilizzati dal lavoratore:**

- a) Attrezzi manuali;  
b) Betoniera a bicchiere;

#### **Rischi generati dall'uso degli attrezzi:**

Punture, tagli, abrasioni; Urti, colpi, impatti, compressioni; Caduta di materiale dall'alto o a livello; Cesoiamenti, stritolamenti; Elettrocuzione; Getti, schizzi; Inalazione polveri, fibre; Rumore; Movimentazione manuale dei carichi.

## Posa di pavimenti per esterni in masselli (fase)

Posa di pavimenti per esterni in masselli su letto di sabbia.

### Macchine utilizzate:

- 1) Autocarro.

#### **Rischi generati dall'uso delle macchine:**

Cesoiamenti, stritolamenti; Getti, schizzi; Inalazione polveri, fibre; Rumore; Incendi, esplosioni; Investimento, ribaltamento; Urti, colpi, impatti, compressioni; Vibrazioni.

### Lavoratori impegnati:

- 1) Addetto alla posa di pavimenti per esterni in masselli;

#### **Misure Preventive e Protettive, aggiuntive a quelle riportate nell'apposito successivo capitolo:**

- a) DPI: addetto alla posa di pavimenti per esterni in masselli;

*Prescrizioni Organizzative:*

Devono essere forniti: a) casco; b) otoprotettori; c) occhiali protettivi; d) guanti; e) calzature di sicurezza; f) indumenti protettivi.

*Riferimenti Normativi:*

D.Lgs. 9 aprile 2008 n. 81, Art. 75.

#### **Rischi a cui è esposto il lavoratore:**



- a) M.M.C. (elevata frequenza);

**Attrezzi utilizzati dal lavoratore:**

- a) Attrezzi manuali;

**Rischi generati dall'uso degli attrezzi:**

Punture, tagli, abrasioni; Urti, colpi, impatti, compressioni.

## Smobilizzo del cantiere (fase)

Smobilizzo del cantiere realizzato attraverso lo smontaggio delle postazioni di lavoro fisse, di tutti gli impianti di cantiere, delle opere provvisorie e di protezione e della recinzione posta in opera all'insediamento del cantiere stesso.

**Macchine utilizzate:**

- 1) Autocarro;
- 2) Autogru.

**Rischi generati dall'uso delle macchine:**

Cesoiamenti, stritolamenti; Getti, schizzi; Inalazione polveri, fibre; Rumore; Incendi, esplosioni; Investimento, ribaltamento; Urti, colpi, impatti, compressioni; Vibrazioni; Caduta di materiale dall'alto o a livello; Elettrocuzione; Punture, tagli, abrasioni.

**Lavoratori impegnati:**

- 1) Addetto allo smobilizzo del cantiere;

**Misure Preventive e Protettive, aggiuntive a quelle riportate nell'apposito successivo capitolo:**

- a) DPI: addetto allo smobilizzo del cantiere;

*Prescrizioni Organizzative:*

Devono essere forniti: **a)** casco; **b)** occhiali protettivi; **c)** guanti; **d)** calzature di sicurezza; **e)** indumenti protettivi.

*Riferimenti Normativi:*

D.Lgs. 9 aprile 2008 n. 81, Art. 75.

**Rischi a cui è esposto il lavoratore:**

- a) Caduta di materiale dall'alto o a livello;

**Attrezzi utilizzati dal lavoratore:**

- a) Attrezzi manuali;
- b) Scala doppia;
- c) Scala semplice;
- d) Smerigliatrice angolare (flessibile);
- e) Trapano elettrico;

**Rischi generati dall'uso degli attrezzi:**

Punture, tagli, abrasioni; Urti, colpi, impatti, compressioni; Caduta dall'alto; Cesoiamenti, stritolamenti; Movimentazione manuale dei carichi; Elettrocuzione; Inalazione polveri, fibre; Rumore; Vibrazioni.

## CAIVANO Via Necropoli

**La Lavorazione è suddivisa nelle seguenti Fasi e Sottofasi:**

Allestimento di depositi, zone per lo stoccaggio dei materiali e per gli impianti fissi

Allestimento di servizi igienico-assistenziali del cantiere

Realizzazione della recinzione e degli accessi al cantiere

Formazione di massetto per pavimentazioni esterne

Posa di pavimenti per esterni in masselli

Smobilizzo del cantiere

## Allestimento di depositi, zone per lo stoccaggio dei materiali e per gli impianti fissi (fase)

Allestimento di depositi per materiali e attrezzature, zone scoperte per lo stoccaggio dei materiali e zone per l'installazione di impianti fissi di cantiere.

**Macchine utilizzate:**

- 1) Autocarro con gru.

**Rischi generati dall'uso delle macchine:**

Cesoiamenti, stritolamenti; Elettrocuzione; Getti, schizzi; Incendi, esplosioni; Investimento, ribaltamento; Punture, tagli, abrasioni; Rumore; Urti, colpi, impatti, compressioni; Vibrazioni.

### Lavoratori impegnati:

- 1) Addetto all'allestimento di depositi, zone per lo stoccaggio dei materiali e per gli impianti fissi;

#### **Misure Preventive e Protettive, aggiuntive a quelle riportate nell'apposito successivo capitolo:**

- a) DPI: addetto all'allestimento di depositi, zone per lo stoccaggio dei materiali e per gli impianti fissi;

*Prescrizioni Organizzative:*

Devono essere forniti: **a)** casco; **b)** occhiali protettivi; **c)** guanti; **d)** calzature di sicurezza; **e)** indumenti protettivi.

*Riferimenti Normativi:*

D.Lgs. 9 aprile 2008 n. 81, Art. 75.

#### **Attrezzi utilizzati dal lavoratore:**

- a) Attrezzi manuali;
- b) Scala semplice;
- c) Sega circolare;
- d) Smerigliatrice angolare (flessibile);
- e) Trapano elettrico;

#### **Rischi generati dall'uso degli attrezzi:**

Punture, tagli, abrasioni; Urti, colpi, impatti, compressioni; Movimentazione manuale dei carichi; Elettrocuzione; Inalazione polveri, fibre; Rumore; Scivolamenti, cadute a livello; Vibrazioni.

## Allestimento di servizi igienico-assistenziali del cantiere (fase)

Allestimento di servizi igienico-sanitari in strutture prefabbricate appositamente approntate.

### Macchine utilizzate:

- 1) Autocarro con gru.

#### **Rischi generati dall'uso delle macchine:**

Cesoiamenti, stritolamenti; Elettrocuzione; Getti, schizzi; Incendi, esplosioni; Investimento, ribaltamento; Punture, tagli, abrasioni; Rumore; Urti, colpi, impatti, compressioni; Vibrazioni.

### Lavoratori impegnati:

- 1) Addetto all'allestimento di servizi igienico-assistenziali del cantiere;

#### **Misure Preventive e Protettive, aggiuntive a quelle riportate nell'apposito successivo capitolo:**

- a) DPI: addetto all'allestimento di servizi igienico-assistenziali del cantiere;

*Prescrizioni Organizzative:*

Devono essere forniti: **a)** casco; **b)** occhiali protettivi; **c)** guanti; **d)** calzature di sicurezza; **e)** indumenti protettivi.

*Riferimenti Normativi:*

D.Lgs. 9 aprile 2008 n. 81, Art. 75.

#### **Attrezzi utilizzati dal lavoratore:**

- a) Attrezzi manuali;
- b) Scala semplice;
- c) Sega circolare;
- d) Smerigliatrice angolare (flessibile);
- e) Trapano elettrico;

#### **Rischi generati dall'uso degli attrezzi:**

Punture, tagli, abrasioni; Urti, colpi, impatti, compressioni; Movimentazione manuale dei carichi; Elettrocuzione; Inalazione polveri, fibre; Rumore; Scivolamenti, cadute a livello; Vibrazioni.

## Realizzazione della recinzione e degli accessi al cantiere (fase)

Realizzazione della recinzione di cantiere, al fine di impedire l'accesso involontario dei non addetti ai lavori, e degli accessi al cantiere, per mezzi e lavoratori.

### Macchine utilizzate:

- 1) Autocarro.

#### **Rischi generati dall'uso delle macchine:**

Cesoiamenti, stritolamenti; Getti, schizzi; Inalazione polveri, fibre; Rumore; Incendi, esplosioni; Investimento, ribaltamento; Urti, colpi, impatti, compressioni; Vibrazioni.

### Lavoratori impegnati:

- 1) Addetto alla realizzazione della recinzione e degli accessi al cantiere;

#### **Misure Preventive e Protettive, aggiuntive a quelle riportate nell'apposito successivo capitolo:**

- a) DPI: addetto alla realizzazione della recinzione e degli accessi al cantiere;

*Prescrizioni Organizzative:*

Devono essere forniti: **a)** casco; **b)** occhiali protettivi; **c)** guanti; **d)** calzature di sicurezza; **e)** indumenti protettivi.

**Rischi a cui è esposto il lavoratore:**

- a) M.M.C. (sollevamento e trasporto);

**Attrezzi utilizzati dal lavoratore:**

- a) Attrezzi manuali;  
b) Scala semplice;  
c) Sega circolare;  
d) Smerigliatrice angolare (flessibile);  
e) Trapano elettrico;

**Rischi generati dall'uso degli attrezzi:**

Punture, tagli, abrasioni; Urti, colpi, impatti, compressioni; Caduta dall'alto; Movimentazione manuale dei carichi; Elettrocuzione; Inalazione polveri, fibre; Rumore; Scivolamenti, cadute a livello; Vibrazioni.

## Formazione di massetto per pavimentazioni esterne (fase)

Formazione di massetto in calcestruzzo semplice o alleggerito come sottofondo per pavimentazioni esterne.

**Lavoratori impegnati:**

- 1) Addetto alla formazione di massetto per pavimentazioni esterne;

**Misure Preventive e Protettive, aggiuntive a quelle riportate nell'apposito successivo capitolo:**

- a) DPI: addetto alla formazione di massetto per pavimentazioni esterne;

*Prescrizioni Organizzative:*

Devono essere forniti: a) casco; b) occhiali protettivi; c) guanti; d) calzature di sicurezza; e) indumenti protettivi.

*Riferimenti Normativi:*

D.Lgs. 9 aprile 2008 n. 81, Art. 75.

**Rischi a cui è esposto il lavoratore:**

- a) Chimico;  
b) M.M.C. (sollevamento e trasporto);

**Attrezzi utilizzati dal lavoratore:**

- a) Attrezzi manuali;  
b) Betoniera a bicchiere;

**Rischi generati dall'uso degli attrezzi:**

Punture, tagli, abrasioni; Urti, colpi, impatti, compressioni; Caduta di materiale dall'alto o a livello; Cesoiamenti, stritolamenti; Elettrocuzione; Getti, schizzi; Inalazione polveri, fibre; Rumore; Movimentazione manuale dei carichi.

## Posa di pavimenti per esterni in masselli (fase)

Posa di pavimenti per esterni in masselli su letto di sabbia.

**Macchine utilizzate:**

- 1) Autocarro.

**Rischi generati dall'uso delle macchine:**

Cesoiamenti, stritolamenti; Getti, schizzi; Inalazione polveri, fibre; Rumore; Incendi, esplosioni; Investimento, ribaltamento; Urti, colpi, impatti, compressioni; Vibrazioni.

**Lavoratori impegnati:**

- 1) Addetto alla posa di pavimenti per esterni in masselli;

**Misure Preventive e Protettive, aggiuntive a quelle riportate nell'apposito successivo capitolo:**

- a) DPI: addetto alla posa di pavimenti per esterni in masselli;

*Prescrizioni Organizzative:*

Devono essere forniti: a) casco; b) otoprotettori; c) occhiali protettivi; d) guanti; e) calzature di sicurezza; f) indumenti protettivi.

*Riferimenti Normativi:*

D.Lgs. 9 aprile 2008 n. 81, Art. 75.

**Rischi a cui è esposto il lavoratore:**

- a) M.M.C. (elevata frequenza);

**Attrezzi utilizzati dal lavoratore:**

- a) Attrezzi manuali;

**Rischi generati dall'uso degli attrezzi:**

Punture, tagli, abrasioni; Urti, colpi, impatti, compressioni.

## Smobilizzo del cantiere (fase)

Smobilizzo del cantiere realizzato attraverso lo smontaggio delle postazioni di lavoro fisse, di tutti gli impianti di cantiere, delle opere provvisorie e di protezione e della recinzione posta in opera all'insediamento del cantiere stesso.

### Macchine utilizzate:

- 1) Autocarro;
- 2) Autogru.

### Rischi generati dall'uso delle macchine:

Cesoamenti, stritolamenti; Getti, schizzi; Inalazione polveri, fibre; Rumore; Incendi, esplosioni; Investimento, ribaltamento; Urti, colpi, impatti, compressioni; Vibrazioni; Caduta di materiale dall'alto o a livello; Elettrocuzione; Punture, tagli, abrasioni.

### Lavoratori impegnati:

- 1) Addetto allo smobilizzo del cantiere;

### Misure Preventive e Protettive, aggiuntive a quelle riportate nell'apposito successivo capitolo:

- a) DPI: addetto allo smobilizzo del cantiere;

*Prescrizioni Organizzative:*

Devono essere forniti: a) casco; b) occhiali protettivi; c) guanti; d) calzature di sicurezza; e) indumenti protettivi.

*Riferimenti Normativi:*

D.Lgs. 9 aprile 2008 n. 81, Art. 75.

### Rischi a cui è esposto il lavoratore:

- a) Caduta di materiale dall'alto o a livello;

### Attrezzi utilizzati dal lavoratore:

- a) Attrezzi manuali;
- b) Scala doppia;
- c) Scala semplice;
- d) Smerigliatrice angolare (flessibile);
- e) Trapano elettrico;

### Rischi generati dall'uso degli attrezzi:

Punture, tagli, abrasioni; Urti, colpi, impatti, compressioni; Caduta dall'alto; Cesoamenti, stritolamenti; Movimentazione manuale dei carichi; Elettrocuzione; Inalazione polveri, fibre; Rumore; Vibrazioni.

## CARDITO Via B. Loffredo

### La Lavorazione è suddivisa nelle seguenti Fasi e Sottofasi:

Allestimento di depositi, zone per lo stoccaggio dei materiali e per gli impianti fissi  
Allestimento di servizi igienico-assistenziali del cantiere  
Realizzazione della recinzione e degli accessi al cantiere  
Demolizione di interi fabbricati con struttura in c.a. e acciaio con mezzi meccanici  
Getto in calcestruzzo per le strutture in fondazione  
Getto in calcestruzzo per le strutture in elevazione  
Montaggio di strutture reticolari in acciaio  
Formazione di massetto per pavimentazioni esterne  
Posa di pavimenti per esterni in masselli  
Smobilizzo del cantiere

## Allestimento di depositi, zone per lo stoccaggio dei materiali e per gli impianti fissi (fase)

Allestimento di depositi per materiali e attrezzature, zone scoperte per lo stoccaggio dei materiali e zone per l'installazione di impianti fissi di cantiere.

### Macchine utilizzate:

- 1) Autocarro con gru.

### Rischi generati dall'uso delle macchine:

Cesoamenti, stritolamenti; Elettrocuzione; Getti, schizzi; Incendi, esplosioni; Investimento, ribaltamento; Punture, tagli, abrasioni; Rumore; Urti, colpi, impatti, compressioni; Vibrazioni.

### Lavoratori impegnati:

- 1) Addetto all'allestimento di depositi, zone per lo stoccaggio dei materiali e per gli impianti fissi;  
**Misure Preventive e Protettive, aggiuntive a quelle riportate nell'apposito successivo capitolo:**  
a) DPI: addetto all'allestimento di depositi, zone per lo stoccaggio dei materiali e per gli impianti fissi;

*Prescrizioni Organizzative:*

Devono essere forniti: **a)** casco; **b)** occhiali protettivi; **c)** guanti; **d)** calzature di sicurezza; **e)** indumenti protettivi.

*Riferimenti Normativi:*

D.Lgs. 9 aprile 2008 n. 81, Art. 75.

**Attrezzi utilizzati dal lavoratore:**

- a) Attrezzi manuali;
- b) Scala semplice;
- c) Sega circolare;
- d) Smerigliatrice angolare (flessibile);
- e) Trapano elettrico;

**Rischi generati dall'uso degli attrezzi:**

Punture, tagli, abrasioni; Urti, colpi, impatti, compressioni; Movimentazione manuale dei carichi; Elettrocuzione; Inalazione polveri, fibre; Rumore; Scivolamenti, cadute a livello; Vibrazioni.

## Allestimento di servizi igienico-assistenziali del cantiere (fase)

Allestimento di servizi igienico-sanitari in strutture prefabbricate appositamente approntate.

**Macchine utilizzate:**

- 1) Autocarro con gru.

**Rischi generati dall'uso delle macchine:**

Cesoamenti, stritolamenti; Elettrocuzione; Getti, schizzi; Incendi, esplosioni; Investimento, ribaltamento; Punture, tagli, abrasioni; Rumore; Urti, colpi, impatti, compressioni; Vibrazioni.

**Lavoratori impegnati:**

- 1) Addetto all'allestimento di servizi igienico-assistenziali del cantiere;

**Misure Preventive e Protettive, aggiuntive a quelle riportate nell'apposito successivo capitolo:**

- a) DPI: addetto all'allestimento di servizi igienico-assistenziali del cantiere;

*Prescrizioni Organizzative:*

Devono essere forniti: **a)** casco; **b)** occhiali protettivi; **c)** guanti; **d)** calzature di sicurezza; **e)** indumenti protettivi.

*Riferimenti Normativi:*

D.Lgs. 9 aprile 2008 n. 81, Art. 75.

**Attrezzi utilizzati dal lavoratore:**

- a) Attrezzi manuali;
- b) Scala semplice;
- c) Sega circolare;
- d) Smerigliatrice angolare (flessibile);
- e) Trapano elettrico;

**Rischi generati dall'uso degli attrezzi:**

Punture, tagli, abrasioni; Urti, colpi, impatti, compressioni; Movimentazione manuale dei carichi; Elettrocuzione; Inalazione polveri, fibre; Rumore; Scivolamenti, cadute a livello; Vibrazioni.

## Realizzazione della recinzione e degli accessi al cantiere (fase)

Realizzazione della recinzione di cantiere, al fine di impedire l'accesso involontario dei non addetti ai lavori, e degli accessi al cantiere, per mezzi e lavoratori.

**Macchine utilizzate:**

- 1) Autocarro.

**Rischi generati dall'uso delle macchine:**

Cesoamenti, stritolamenti; Getti, schizzi; Inalazione polveri, fibre; Rumore; Incendi, esplosioni; Investimento, ribaltamento; Urti, colpi, impatti, compressioni; Vibrazioni.

**Lavoratori impegnati:**

- 1) Addetto alla realizzazione della recinzione e degli accessi al cantiere;

**Misure Preventive e Protettive, aggiuntive a quelle riportate nell'apposito successivo capitolo:**

- a) DPI: addetto alla realizzazione della recinzione e degli accessi al cantiere;

*Prescrizioni Organizzative:*

Devono essere forniti: **a)** casco; **b)** occhiali protettivi; **c)** guanti; **d)** calzature di sicurezza; **e)** indumenti protettivi.

*Riferimenti Normativi:*

D.Lgs. 9 aprile 2008 n. 81, Art. 75.



**Rischi a cui è esposto il lavoratore:**

- a) M.M.C. (sollevamento e trasporto);

**Attrezzi utilizzati dal lavoratore:**

- a) Attrezzi manuali;  
b) Scala semplice;  
c) Sega circolare;  
d) Smerigliatrice angolare (flessibile);  
e) Trapano elettrico;

**Rischi generati dall'uso degli attrezzi:**

Punture, tagli, abrasioni; Urti, colpi, impatti, compressioni; Caduta dall'alto; Movimentazione manuale dei carichi; Elettrocuzione; Inalazione polveri, fibre; Rumore; Scivolamenti, cadute a livello; Vibrazioni.

## Demolizione di interi fabbricati con struttura in c.a. e acciaio con mezzi meccanici (fase)

Demolizione generale di interi fabbricati con struttura in cemento armato eseguita con impiego di mezzi meccanici. Durante la fase lavorativa si prevede il trasporto del materiale di risulta, la cernita e l'accatastamento dei materiali eventualmente recuperabili.

**Macchine utilizzate:**

- 1) Autocarro;  
2) Dumper;  
3) Escavatore con martello demolitore;  
4) Pala meccanica.

**Rischi generati dall'uso delle macchine:**

Cesoiamenti, stritolamenti; Getti, schizzi; Inalazione polveri, fibre; Rumore; Incendi, esplosioni; Investimento, ribaltamento; Urti, colpi, impatti, compressioni; Vibrazioni; Elettrocuzione; Scivolamenti, cadute a livello.

**Lavoratori impegnati:**

- 1) Addetto alla demolizione di interi fabbricati con struttura in c.a. con mezzi meccanici;

**Misure Preventive e Protettive, aggiuntive a quelle riportate nell'apposito successivo capitolo:**

- a) DPI: addetto alla demolizione di interi fabbricati con struttura in c.a. con mezzi meccanici;

*Prescrizioni Organizzative:*

Devono essere forniti: **a)** casco; **b)** otoprotettori; **c)** occhiali protettivi; **d)** maschera antipolvere; **e)** guanti; **f)** calzature di sicurezza; **g)** attrezzature anticaduta; **h)** indumenti protettivi.

*Riferimenti Normativi:*

D.Lgs. 9 aprile 2008 n. 81, Art. 75.

**Rischi a cui è esposto il lavoratore:**

- a) Caduta dall'alto;  
b) Inalazione polveri, fibre;  
c) M.M.C. (sollevamento e trasporto);  
d) Rumore;  
e) Seppellimento, sprofondamento;  
f) Vibrazioni;

**Attrezzi utilizzati dal lavoratore:**

- a) Attrezzi manuali;  
b) Centralina idraulica a motore;  
c) Cesoi pneumatiche;  
d) Compressore con motore endotermico;  
e) Martello demolitore pneumatico;  
f) Smerigliatrice angolare (flessibile);

**Rischi generati dall'uso degli attrezzi:**

Punture, tagli, abrasioni; Urti, colpi, impatti, compressioni; Cesoiamenti, stritolamenti; Inalazione fumi, gas, vapori; Scoppio; Caduta dall'alto; Getti, schizzi; Incendi, esplosioni; Rumore; Inalazione polveri, fibre; Movimentazione manuale dei carichi; Scivolamenti, cadute a livello; Vibrazioni; Elettrocuzione.

## Getto in calcestruzzo per le strutture in fondazione (fase)

Esecuzione di getti di cls per la realizzazione di strutture in fondazione, dirette (come plinti, travi rovesce, platee, ecc.).

**Macchine utilizzate:**

- 1) Autobetoniera;  
2) Autopompa per cls.

**Rischi generati dall'uso delle macchine:**

Caduta di materiale dall'alto o a livello; Cesoiamenti, stritolamenti; Getti, schizzi; Incendi, esplosioni; Investimento, ribaltamento; Rumore; Scivolamenti, cadute a livello; Urti, colpi, impatti, compressioni; Vibrazioni; Elettrocuzione.

### Lavoratori impegnati:

- 1) Addetto al getto in calcestruzzo per le strutture in fondazione;

#### Misure Preventive e Protettive, aggiuntive a quelle riportate nell'apposito successivo capitolo:

- a) DPI: addetto al getto in calcestruzzo per le strutture in fondazione;

*Prescrizioni Organizzative:*

Devono essere forniti: a) casco; b) occhiali protettivi; c) guanti; d) calzature di sicurezza; e) indumenti protettivi.

*Riferimenti Normativi:*

D.Lgs. 9 aprile 2008 n. 81, Art. 75.

### Rischi a cui è esposto il lavoratore:

- a) Chimico;
- b) Getti, schizzi;

### Attrezzi utilizzati dal lavoratore:

- a) Andatoie e Passerelle;
- b) Attrezzi manuali;
- c) Scala semplice;
- d) Vibratore elettrico per calcestruzzo;

### Rischi generati dall'uso degli attrezzi:

Caduta dall'alto; Caduta di materiale dall'alto o a livello; Punture, tagli, abrasioni; Urti, colpi, impatti, compressioni; Movimentazione manuale dei carichi; Elettrocuzione; Rumore; Vibrazioni.

## Getto in calcestruzzo per le strutture in elevazione (fase)

Esecuzione di getti di cls per la realizzazione di strutture in elevazione (pilastri, travi, setti, ecc.)

### Macchine utilizzate:

- 1) Autobetoniera;
- 2) Autopompa per cls.

### Rischi generati dall'uso delle macchine:

Caduta di materiale dall'alto o a livello; Cesoiamenti, stritolamenti; Getti, schizzi; Incendi, esplosioni; Investimento, ribaltamento; Rumore; Scivolamenti, cadute a livello; Urti, colpi, impatti, compressioni; Vibrazioni; Elettrocuzione.

### Lavoratori impegnati:

- 1) Addetto al getto in calcestruzzo per le strutture in elevazione;

#### Misure Preventive e Protettive, aggiuntive a quelle riportate nell'apposito successivo capitolo:

- a) DPI: addetto al getto in calcestruzzo per le strutture in elevazione;

*Prescrizioni Organizzative:*

Devono essere forniti: a) casco; b) occhiali protettivi; c) guanti; d) calzature di sicurezza; e) indumenti protettivi.

*Riferimenti Normativi:*

D.Lgs. 9 aprile 2008 n. 81, Art. 75.

### Rischi a cui è esposto il lavoratore:

- a) Caduta dall'alto;
- b) Chimico;
- c) Getti, schizzi;

### Attrezzi utilizzati dal lavoratore:

- a) Attrezzi manuali;
- b) Ponteggio metallico fisso;
- c) Ponteggio mobile o trabattello;
- d) Scala semplice;
- e) Vibratore elettrico per calcestruzzo;

### Rischi generati dall'uso degli attrezzi:

Punture, tagli, abrasioni; Urti, colpi, impatti, compressioni; Caduta dall'alto; Caduta di materiale dall'alto o a livello; Scivolamenti, cadute a livello; Movimentazione manuale dei carichi; Elettrocuzione; Rumore; Vibrazioni.

## Montaggio di strutture reticolari in acciaio (fase)

Montaggio di strutture reticolari in acciaio e loro posizionamento in quota.

### Macchine utilizzate:

- 1) Autogru.

### Rischi generati dall'uso delle macchine:

Caduta di materiale dall'alto o a livello; Elettrocuzione; Getti, schizzi; Incendi, esplosioni; Investimento,

ribaltamento; Punture, tagli, abrasioni; Rumore; Urti, colpi, impatti, compressioni; Vibrazioni.

#### Lavoratori impegnati:

- 1) Addetto al montaggio di strutture reticolari in acciaio;

#### Misure Preventive e Protettive, aggiuntive a quelle riportate nell'apposito successivo capitolo:

- a) DPI: addetto al montaggio di strutture reticolari in acciaio;

#### Prescrizioni Organizzative:

Devono essere forniti: a) casco; b) occhiali protettivi; c) guanti; d) calzature di sicurezza; e) attrezzatura anticaduta; f) indumenti protettivi.

#### Riferimenti Normativi:

D.Lgs. 9 aprile 2008 n. 81, Art. 75.

#### Rischi a cui è esposto il lavoratore:

- a) Caduta dall'alto;  
b) Caduta di materiale dall'alto o a livello;  
c) R.O.A. (operazioni di saldatura);  
d) M.M.C. (sollevamento e trasporto);

#### Attrezzi utilizzati dal lavoratore:

- a) Attrezzi manuali;  
b) Avvitatore elettrico;  
c) Ponteggio metallico fisso;  
d) Saldatrice elettrica;  
e) Smerigliatrice angolare (flessibile);

#### Rischi generati dall'uso degli attrezzi:

Punture, tagli, abrasioni; Urti, colpi, impatti, compressioni; Elettrocuzione; Caduta dall'alto; Caduta di materiale dall'alto o a livello; Scivolamenti, cadute a livello; Inalazione fumi, gas, vapori; Incendi, esplosioni; Radiazioni non ionizzanti; Inalazione polveri, fibre; Rumore; Vibrazioni.

## Formazione di massetto per pavimentazioni esterne (fase)

Formazione di massetto in calcestruzzo semplice o alleggerito come sottofondo per pavimentazioni esterne.

#### Lavoratori impegnati:

- 1) Addetto alla formazione di massetto per pavimentazioni esterne;

#### Misure Preventive e Protettive, aggiuntive a quelle riportate nell'apposito successivo capitolo:

- a) DPI: addetto alla formazione di massetto per pavimentazioni esterne;

#### Prescrizioni Organizzative:

Devono essere forniti: a) casco; b) occhiali protettivi; c) guanti; d) calzature di sicurezza; e) indumenti protettivi.

#### Riferimenti Normativi:

D.Lgs. 9 aprile 2008 n. 81, Art. 75.

#### Rischi a cui è esposto il lavoratore:

- a) Chimico;  
b) M.M.C. (sollevamento e trasporto);

#### Attrezzi utilizzati dal lavoratore:

- a) Attrezzi manuali;  
b) Betoniera a bicchiere;

#### Rischi generati dall'uso degli attrezzi:

Punture, tagli, abrasioni; Urti, colpi, impatti, compressioni; Caduta di materiale dall'alto o a livello; Cesoiamenti, stritolamenti; Elettrocuzione; Getti, schizzi; Inalazione polveri, fibre; Rumore; Movimentazione manuale dei carichi.

## Posa di pavimenti per esterni in masselli (fase)

Posa di pavimenti per esterni in masselli su letto di sabbia.

#### Macchine utilizzate:

- 1) Autocarro.

#### Rischi generati dall'uso delle macchine:

Cesoiamenti, stritolamenti; Getti, schizzi; Inalazione polveri, fibre; Rumore; Incendi, esplosioni; Investimento, ribaltamento; Urti, colpi, impatti, compressioni; Vibrazioni.

#### Lavoratori impegnati:

- 1) Addetto alla posa di pavimenti per esterni in masselli;

#### Misure Preventive e Protettive, aggiuntive a quelle riportate nell'apposito successivo capitolo:

- a) DPI: addetto alla posa di pavimenti per esterni in masselli;

#### Prescrizioni Organizzative:

Devono essere forniti: a) casco; b) otoprotettori; c) occhiali protettivi; d) guanti; e) calzature di sicurezza; f) indumenti protettivi.

*Riferimenti Normativi:*

D.Lgs. 9 aprile 2008 n. 81, Art. 75.

**Rischi a cui è esposto il lavoratore:**

a) M.M.C. (elevata frequenza);

**Attrezzi utilizzati dal lavoratore:**

a) Attrezzi manuali;

**Rischi generati dall'uso degli attrezzi:**

Punture, tagli, abrasioni; Urti, colpi, impatti, compressioni.

## Smobilizzo del cantiere (fase)

Smobilizzo del cantiere realizzato attraverso lo smontaggio delle postazioni di lavoro fisse, di tutti gli impianti di cantiere, delle opere provvisorie e di protezione e della recinzione posta in opera all'insediamento del cantiere stesso.

**Macchine utilizzate:**

1) Autocarro;

2) Autogru.

**Rischi generati dall'uso delle macchine:**

Cesoiamenti, stritolamenti; Getti, schizzi; Inalazione polveri, fibre; Rumore; Incendi, esplosioni; Investimento, ribaltamento; Urti, colpi, impatti, compressioni; Vibrazioni; Caduta di materiale dall'alto o a livello; Elettrocuzione; Punture, tagli, abrasioni.

**Lavoratori impegnati:**

1) Addetto allo smobilizzo del cantiere;

**Misure Preventive e Protettive, aggiuntive a quelle riportate nell'apposito successivo capitolo:**

a) DPI: addetto allo smobilizzo del cantiere;

*Prescrizioni Organizzative:*

Devono essere forniti: a) casco; b) occhiali protettivi; c) guanti; d) calzature di sicurezza; e) indumenti protettivi.

*Riferimenti Normativi:*

D.Lgs. 9 aprile 2008 n. 81, Art. 75.

**Rischi a cui è esposto il lavoratore:**

a) Caduta di materiale dall'alto o a livello;

**Attrezzi utilizzati dal lavoratore:**

a) Attrezzi manuali;

b) Scala doppia;

c) Scala semplice;

d) Smerigliatrice angolare (flessibile);

e) Trapano elettrico;

**Rischi generati dall'uso degli attrezzi:**

Punture, tagli, abrasioni; Urti, colpi, impatti, compressioni; Caduta dall'alto; Cesoiamenti, stritolamenti; Movimentazione manuale dei carichi; Elettrocuzione; Inalazione polveri, fibre; Rumore; Vibrazioni.

## CASANDRINO Viale del Riposo

**La Lavorazione è suddivisa nelle seguenti Fasi e Sottofasi:**

Allestimento di depositi, zone per lo stoccaggio dei materiali e per gli impianti fissi

Allestimento di servizi igienico-assistenziali del cantiere

Realizzazione della recinzione e degli accessi al cantiere

Formazione di massetto per pavimentazioni esterne

Posa di pavimenti per esterni in masselli

Smobilizzo del cantiere

## Allestimento di depositi, zone per lo stoccaggio dei materiali e per gli impianti fissi (fase)

Allestimento di depositi per materiali e attrezzature, zone scoperte per lo stoccaggio dei materiali e zone per l'installazione di impianti fissi di cantiere.

**Macchine utilizzate:**

- 1) Autocarro con gru.

**Rischi generati dall'uso delle macchine:**

Cesoamenti, stritolamenti; Elettrocuzione; Getti, schizzi; Incendi, esplosioni; Investimento, ribaltamento; Punture, tagli, abrasioni; Rumore; Urti, colpi, impatti, compressioni; Vibrazioni.

**Lavoratori impegnati:**

- 1) Addetto all'allestimento di depositi, zone per lo stoccaggio dei materiali e per gli impianti fissi;

**Misure Preventive e Protettive, aggiuntive a quelle riportate nell'apposito successivo capitolo:**

- a) DPI: addetto all'allestimento di depositi, zone per lo stoccaggio dei materiali e per gli impianti fissi;

*Prescrizioni Organizzative:*

Devono essere forniti: a) casco; b) occhiali protettivi; c) guanti; d) calzature di sicurezza; e) indumenti protettivi.

*Riferimenti Normativi:*

D.Lgs. 9 aprile 2008 n. 81, Art. 75.

**Attrezzi utilizzati dal lavoratore:**

- a) Attrezzi manuali;
- b) Scala semplice;
- c) Sega circolare;
- d) Smerigliatrice angolare (flessibile);
- e) Trapano elettrico;

**Rischi generati dall'uso degli attrezzi:**

Punture, tagli, abrasioni; Urti, colpi, impatti, compressioni; Movimentazione manuale dei carichi; Elettrocuzione; Inalazione polveri, fibre; Rumore; Scivolamenti, cadute a livello; Vibrazioni.

## Allestimento di servizi igienico-assistenziali del cantiere (fase)

Allestimento di servizi igienico-sanitari in strutture prefabbricate appositamente approntate.

**Macchine utilizzate:**

- 1) Autocarro con gru.

**Rischi generati dall'uso delle macchine:**

Cesoamenti, stritolamenti; Elettrocuzione; Getti, schizzi; Incendi, esplosioni; Investimento, ribaltamento; Punture, tagli, abrasioni; Rumore; Urti, colpi, impatti, compressioni; Vibrazioni.

**Lavoratori impegnati:**

- 1) Addetto all'allestimento di servizi igienico-assistenziali del cantiere;

**Misure Preventive e Protettive, aggiuntive a quelle riportate nell'apposito successivo capitolo:**

- a) DPI: addetto all'allestimento di servizi igienico-assistenziali del cantiere;

*Prescrizioni Organizzative:*

Devono essere forniti: a) casco; b) occhiali protettivi; c) guanti; d) calzature di sicurezza; e) indumenti protettivi.

*Riferimenti Normativi:*

D.Lgs. 9 aprile 2008 n. 81, Art. 75.

**Attrezzi utilizzati dal lavoratore:**

- a) Attrezzi manuali;
- b) Scala semplice;
- c) Sega circolare;
- d) Smerigliatrice angolare (flessibile);
- e) Trapano elettrico;

**Rischi generati dall'uso degli attrezzi:**

Punture, tagli, abrasioni; Urti, colpi, impatti, compressioni; Movimentazione manuale dei carichi; Elettrocuzione; Inalazione polveri, fibre; Rumore; Scivolamenti, cadute a livello; Vibrazioni.

## Realizzazione della recinzione e degli accessi al cantiere (fase)

Realizzazione della recinzione di cantiere, al fine di impedire l'accesso involontario dei non addetti ai lavori, e degli accessi al cantiere, per mezzi e lavoratori.

**Macchine utilizzate:**

- 1) Autocarro.

**Rischi generati dall'uso delle macchine:**

Cesoamenti, stritolamenti; Getti, schizzi; Inalazione polveri, fibre; Rumore; Incendi, esplosioni; Investimento, ribaltamento; Urti, colpi, impatti, compressioni; Vibrazioni.

**Lavoratori impegnati:**



- 1) Addetto alla realizzazione della recinzione e degli accessi al cantiere;  
**Misure Preventive e Protettive, aggiuntive a quelle riportate nell'apposito successivo capitolo:**

- a) DPI: addetto alla realizzazione della recinzione e degli accessi al cantiere;

*Prescrizioni Organizzative:*

Devono essere forniti: a) casco; b) occhiali protettivi; c) guanti; d) calzature di sicurezza; e) indumenti protettivi.

*Riferimenti Normativi:*

D.Lgs. 9 aprile 2008 n. 81, Art. 75.

**Rischi a cui è esposto il lavoratore:**

- a) M.M.C. (sollevamento e trasporto);

**Attrezzi utilizzati dal lavoratore:**

- a) Attrezzi manuali;  
b) Scala semplice;  
c) Sega circolare;  
d) Smerigliatrice angolare (flessibile);  
e) Trapano elettrico;

**Rischi generati dall'uso degli attrezzi:**

Punture, tagli, abrasioni; Urti, colpi, impatti, compressioni; Caduta dall'alto; Movimentazione manuale dei carichi; Elettrocuzione; Inalazione polveri, fibre; Rumore; Scivolamenti, cadute a livello; Vibrazioni.

## Formazione di massetto per pavimentazioni esterne (fase)

Formazione di massetto in calcestruzzo semplice o alleggerito come sottofondo per pavimentazioni esterne.

**Lavoratori impegnati:**

- 1) Addetto alla formazione di massetto per pavimentazioni esterne;

**Misure Preventive e Protettive, aggiuntive a quelle riportate nell'apposito successivo capitolo:**

- a) DPI: addetto alla formazione di massetto per pavimentazioni esterne;

*Prescrizioni Organizzative:*

Devono essere forniti: a) casco; b) occhiali protettivi; c) guanti; d) calzature di sicurezza; e) indumenti protettivi.

*Riferimenti Normativi:*

D.Lgs. 9 aprile 2008 n. 81, Art. 75.

**Rischi a cui è esposto il lavoratore:**

- a) Chimico;  
b) M.M.C. (sollevamento e trasporto);

**Attrezzi utilizzati dal lavoratore:**

- a) Attrezzi manuali;  
b) Betoniera a bicchiere;

**Rischi generati dall'uso degli attrezzi:**

Punture, tagli, abrasioni; Urti, colpi, impatti, compressioni; Caduta di materiale dall'alto o a livello; Cesoiamenti, stritolamenti; Elettrocuzione; Getti, schizzi; Inalazione polveri, fibre; Rumore; Movimentazione manuale dei carichi.

## Posa di pavimenti per esterni in masselli (fase)

Posa di pavimenti per esterni in masselli su letto di sabbia.

**Macchine utilizzate:**

- 1) Autocarro.

**Rischi generati dall'uso delle macchine:**

Cesoiamenti, stritolamenti; Getti, schizzi; Inalazione polveri, fibre; Rumore; Incendi, esplosioni; Investimento, ribaltamento; Urti, colpi, impatti, compressioni; Vibrazioni.

**Lavoratori impegnati:**

- 1) Addetto alla posa di pavimenti per esterni in masselli;

**Misure Preventive e Protettive, aggiuntive a quelle riportate nell'apposito successivo capitolo:**

- a) DPI: addetto alla posa di pavimenti per esterni in masselli;

*Prescrizioni Organizzative:*

Devono essere forniti: a) casco; b) otoprotettori; c) occhiali protettivi; d) guanti; e) calzature di sicurezza; f) indumenti protettivi.

*Riferimenti Normativi:*

D.Lgs. 9 aprile 2008 n. 81, Art. 75.

**Rischi a cui è esposto il lavoratore:**

- a) M.M.C. (elevata frequenza);

**Attrezzi utilizzati dal lavoratore:**

a) Attrezzi manuali;

**Rischi generati dall'uso degli attrezzi:**

Punture, tagli, abrasioni; Urti, colpi, impatti, compressioni.

## Smobilizzo del cantiere (fase)

Smobilizzo del cantiere realizzato attraverso lo smontaggio delle postazioni di lavoro fisse, di tutti gli impianti di cantiere, delle opere provvisorie e di protezione e della recinzione posta in opera all'insediamento del cantiere stesso.

**Macchine utilizzate:**

- 1) Autocarro;
- 2) Autogru.

**Rischi generati dall'uso delle macchine:**

Cesoamenti, stritolamenti; Getti, schizzi; Inalazione polveri, fibre; Rumore; Incendi, esplosioni; Investimento, ribaltamento; Urti, colpi, impatti, compressioni; Vibrazioni; Caduta di materiale dall'alto o a livello; Elettrocuzione; Punture, tagli, abrasioni.

**Lavoratori impegnati:**

- 1) Addetto allo smobilizzo del cantiere;

**Misure Preventive e Protettive, aggiuntive a quelle riportate nell'apposito successivo capitolo:**

- a) DPI: addetto allo smobilizzo del cantiere;

*Prescrizioni Organizzative:*

Devono essere forniti: a) casco; b) occhiali protettivi; c) guanti; d) calzature di sicurezza; e) indumenti protettivi.

*Riferimenti Normativi:*

D.Lgs. 9 aprile 2008 n. 81, Art. 75.

**Rischi a cui è esposto il lavoratore:**

- a) Caduta di materiale dall'alto o a livello;

**Attrezzi utilizzati dal lavoratore:**

- a) Attrezzi manuali;
- b) Scala doppia;
- c) Scala semplice;
- d) Smerigliatrice angolare (flessibile);
- e) Trapano elettrico;

**Rischi generati dall'uso degli attrezzi:**

Punture, tagli, abrasioni; Urti, colpi, impatti, compressioni; Caduta dall'alto; Cesoamenti, stritolamenti; Movimentazione manuale dei carichi; Elettrocuzione; Inalazione polveri, fibre; Rumore; Vibrazioni.

## CASAVATORE Piazza Immacolata

**La Lavorazione è suddivisa nelle seguenti Fasi e Sottofasi:**

Allestimento di depositi, zone per lo stoccaggio dei materiali e per gli impianti fissi

Allestimento di servizi igienico-assistenziali del cantiere

Realizzazione della recinzione e degli accessi al cantiere

Formazione di massetto per pavimentazioni esterne

Posa di pavimenti per esterni in masselli

Smobilizzo del cantiere

## Allestimento di depositi, zone per lo stoccaggio dei materiali e per gli impianti fissi (fase)

Allestimento di depositi per materiali e attrezzature, zone scoperte per lo stoccaggio dei materiali e zone per l'installazione di impianti fissi di cantiere.

**Macchine utilizzate:**

- 1) Autocarro con gru.

**Rischi generati dall'uso delle macchine:**

Cesoamenti, stritolamenti; Elettrocuzione; Getti, schizzi; Incendi, esplosioni; Investimento, ribaltamento; Punture, tagli, abrasioni; Rumore; Urti, colpi, impatti, compressioni; Vibrazioni.

**Lavoratori impegnati:**

- 1) Addetto all'allestimento di depositi, zone per lo stoccaggio dei materiali e per gli impianti fissi;

**Misure Preventive e Protettive, aggiuntive a quelle riportate nell'apposito successivo capitolo:**

- a) DPI: addetto all'allestimento di depositi, zone per lo stoccaggio dei materiali e per gli impianti fissi;

*Prescrizioni Organizzative:*

Devono essere forniti: a) casco; b) occhiali protettivi; c) guanti; d) calzature di sicurezza; e) indumenti protettivi.

*Riferimenti Normativi:*

D.Lgs. 9 aprile 2008 n. 81, Art. 75.

**Attrezzi utilizzati dal lavoratore:**

- a) Attrezzi manuali;
- b) Scala semplice;
- c) Sega circolare;
- d) Smerigliatrice angolare (flessibile);
- e) Trapano elettrico;

**Rischi generati dall'uso degli attrezzi:**

Punture, tagli, abrasioni; Urti, colpi, impatti, compressioni; Movimentazione manuale dei carichi; Elettrocuzione; Inalazione polveri, fibre; Rumore; Scivolamenti, cadute a livello; Vibrazioni.

**Allestimento di servizi igienico-assistenziali del cantiere (fase)**

Allestimento di servizi igienico-sanitari in strutture prefabbricate appositamente approntate.

**Macchine utilizzate:**

- 1) Autocarro con gru.

**Rischi generati dall'uso delle macchine:**

Cesoiamenti, stritolamenti; Elettrocuzione; Getti, schizzi; Incendi, esplosioni; Investimento, ribaltamento; Punture, tagli, abrasioni; Rumore; Urti, colpi, impatti, compressioni; Vibrazioni.

**Lavoratori impegnati:**

- 1) Addetto all'allestimento di servizi igienico-assistenziali del cantiere;

**Misure Preventive e Protettive, aggiuntive a quelle riportate nell'apposito successivo capitolo:**

- a) DPI: addetto all'allestimento di servizi igienico-assistenziali del cantiere;

*Prescrizioni Organizzative:*

Devono essere forniti: a) casco; b) occhiali protettivi; c) guanti; d) calzature di sicurezza; e) indumenti protettivi.

*Riferimenti Normativi:*

D.Lgs. 9 aprile 2008 n. 81, Art. 75.

**Attrezzi utilizzati dal lavoratore:**

- a) Attrezzi manuali;
- b) Scala semplice;
- c) Sega circolare;
- d) Smerigliatrice angolare (flessibile);
- e) Trapano elettrico;

**Rischi generati dall'uso degli attrezzi:**

Punture, tagli, abrasioni; Urti, colpi, impatti, compressioni; Movimentazione manuale dei carichi; Elettrocuzione; Inalazione polveri, fibre; Rumore; Scivolamenti, cadute a livello; Vibrazioni.

**Realizzazione della recinzione e degli accessi al cantiere (fase)**

Realizzazione della recinzione di cantiere, al fine di impedire l'accesso involontario dei non addetti ai lavori, e degli accessi al cantiere, per mezzi e lavoratori.

**Macchine utilizzate:**

- 1) Autocarro.

**Rischi generati dall'uso delle macchine:**

Cesoiamenti, stritolamenti; Getti, schizzi; Inalazione polveri, fibre; Rumore; Incendi, esplosioni; Investimento, ribaltamento; Urti, colpi, impatti, compressioni; Vibrazioni.

**Lavoratori impegnati:**

- 1) Addetto alla realizzazione della recinzione e degli accessi al cantiere;

**Misure Preventive e Protettive, aggiuntive a quelle riportate nell'apposito successivo capitolo:**

- a) DPI: addetto alla realizzazione della recinzione e degli accessi al cantiere;

*Prescrizioni Organizzative:*

Devono essere forniti: a) casco; b) occhiali protettivi; c) guanti; d) calzature di sicurezza; e) indumenti protettivi.

*Riferimenti Normativi:*

D.Lgs. 9 aprile 2008 n. 81, Art. 75.

**Rischi a cui è esposto il lavoratore:**

- a) M.M.C. (sollevamento e trasporto);

**Attrezzi utilizzati dal lavoratore:**

- a) Attrezzi manuali;  
b) Scala semplice;  
c) Sega circolare;  
d) Smerigliatrice angolare (flessibile);  
e) Trapano elettrico;

**Rischi generati dall'uso degli attrezzi:**

Punture, tagli, abrasioni; Urti, colpi, impatti, compressioni; Caduta dall'alto; Movimentazione manuale dei carichi; Elettrocuzione; Inalazione polveri, fibre; Rumore; Scivolamenti, cadute a livello; Vibrazioni.

## Formazione di massetto per pavimentazioni esterne (fase)

Formazione di massetto in calcestruzzo semplice o alleggerito come sottofondo per pavimentazioni esterne.

**Lavoratori impegnati:**

- 1) Addetto alla formazione di massetto per pavimentazioni esterne;

**Misure Preventive e Protettive, aggiuntive a quelle riportate nell'apposito successivo capitolo:**

- a) DPI: addetto alla formazione di massetto per pavimentazioni esterne;

*Prescrizioni Organizzative:*

Devono essere forniti: a) casco; b) occhiali protettivi; c) guanti; d) calzature di sicurezza; e) indumenti protettivi.

*Riferimenti Normativi:*

D.Lgs. 9 aprile 2008 n. 81, Art. 75.

**Rischi a cui è esposto il lavoratore:**

- a) Chimico;  
b) M.M.C. (sollevamento e trasporto);

**Attrezzi utilizzati dal lavoratore:**

- a) Attrezzi manuali;  
b) Betoniera a bicchiere;

**Rischi generati dall'uso degli attrezzi:**

Punture, tagli, abrasioni; Urti, colpi, impatti, compressioni; Caduta di materiale dall'alto o a livello; Cesoiamenti, stritolamenti; Elettrocuzione; Getti, schizzi; Inalazione polveri, fibre; Rumore; Movimentazione manuale dei carichi.

## Posa di pavimenti per esterni in masselli (fase)

Posa di pavimenti per esterni in masselli su letto di sabbia.

**Macchine utilizzate:**

- 1) Autocarro.

**Rischi generati dall'uso delle macchine:**

Cesoiamenti, stritolamenti; Getti, schizzi; Inalazione polveri, fibre; Rumore; Incendi, esplosioni; Investimento, ribaltamento; Urti, colpi, impatti, compressioni; Vibrazioni.

**Lavoratori impegnati:**

- 1) Addetto alla posa di pavimenti per esterni in masselli;

**Misure Preventive e Protettive, aggiuntive a quelle riportate nell'apposito successivo capitolo:**

- a) DPI: addetto alla posa di pavimenti per esterni in masselli;

*Prescrizioni Organizzative:*

Devono essere forniti: a) casco; b) otoprotettori; c) occhiali protettivi; d) guanti; e) calzature di sicurezza; f) indumenti protettivi.

*Riferimenti Normativi:*

D.Lgs. 9 aprile 2008 n. 81, Art. 75.

**Rischi a cui è esposto il lavoratore:**

- a) M.M.C. (elevata frequenza);

**Attrezzi utilizzati dal lavoratore:**

- a) Attrezzi manuali;

**Rischi generati dall'uso degli attrezzi:**

Punture, tagli, abrasioni; Urti, colpi, impatti, compressioni.

## Smobilizzo del cantiere (fase)

Smobilizzo del cantiere realizzato attraverso lo smontaggio delle postazioni di lavoro fisse, di tutti gli impianti di cantiere, delle

opere provvisorie e di protezione e della recinzione posta in opera all'insediamento del cantiere stesso.

**Macchine utilizzate:**

- 1) Autocarro;
- 2) Autogru.

**Rischi generati dall'uso delle macchine:**

Cesoamenti, stritolamenti; Getti, schizzi; Inalazione polveri, fibre; Rumore; Incendi, esplosioni; Investimento, ribaltamento; Urti, colpi, impatti, compressioni; Vibrazioni; Caduta di materiale dall'alto o a livello; Elettrocuzione; Punture, tagli, abrasioni.

**Lavoratori impegnati:**

- 1) Addetto allo smobilizzo del cantiere;

**Misure Preventive e Protettive, aggiuntive a quelle riportate nell'apposito successivo capitolo:**

- a) DPI: addetto allo smobilizzo del cantiere;

*Prescrizioni Organizzative:*

Devono essere forniti: a) casco; b) occhiali protettivi; c) guanti; d) calzature di sicurezza; e) indumenti protettivi.

*Riferimenti Normativi:*

D.Lgs. 9 aprile 2008 n. 81, Art. 75.

**Rischi a cui è esposto il lavoratore:**

- a) Caduta di materiale dall'alto o a livello;

**Attrezzi utilizzati dal lavoratore:**

- a) Attrezzi manuali;
- b) Scala doppia;
- c) Scala semplice;
- d) Smerigliatrice angolare (flessibile);
- e) Trapano elettrico;

**Rischi generati dall'uso degli attrezzi:**

Punture, tagli, abrasioni; Urti, colpi, impatti, compressioni; Caduta dall'alto; Cesoamenti, stritolamenti; Movimentazione manuale dei carichi; Elettrocuzione; Inalazione polveri, fibre; Rumore; Vibrazioni.

## CASORIA Via Nazionale delle Puglie

**La Lavorazione è suddivisa nelle seguenti Fasi e Sottofasi:**

Allestimento di depositi, zone per lo stoccaggio dei materiali e per gli impianti fissi  
Allestimento di servizi igienico-assistenziali del cantiere  
Realizzazione della recinzione e degli accessi al cantiere  
Formazione di massetto per pavimentazioni esterne  
Posa di pavimenti per esterni in masselli  
Smobilizzo del cantiere

## Allestimento di depositi, zone per lo stoccaggio dei materiali e per gli impianti fissi (fase)

Allestimento di depositi per materiali e attrezzature, zone scoperte per lo stoccaggio dei materiali e zone per l'installazione di impianti fissi di cantiere.

**Macchine utilizzate:**

- 1) Autocarro con gru.

**Rischi generati dall'uso delle macchine:**

Cesoamenti, stritolamenti; Elettrocuzione; Getti, schizzi; Incendi, esplosioni; Investimento, ribaltamento; Punture, tagli, abrasioni; Rumore; Urti, colpi, impatti, compressioni; Vibrazioni.

**Lavoratori impegnati:**

- 1) Addetto all'allestimento di depositi, zone per lo stoccaggio dei materiali e per gli impianti fissi;

**Misure Preventive e Protettive, aggiuntive a quelle riportate nell'apposito successivo capitolo:**

- a) DPI: addetto all'allestimento di depositi, zone per lo stoccaggio dei materiali e per gli impianti fissi;

*Prescrizioni Organizzative:*

Devono essere forniti: a) casco; b) occhiali protettivi; c) guanti; d) calzature di sicurezza; e) indumenti protettivi.

*Riferimenti Normativi:*

D.Lgs. 9 aprile 2008 n. 81, Art. 75.

**Attrezzi utilizzati dal lavoratore:**



- a) Attrezzi manuali;
- b) Scala semplice;
- c) Sega circolare;
- d) Smerigliatrice angolare (flessibile);
- e) Trapano elettrico;

**Rischi generati dall'uso degli attrezzi:**

Punture, tagli, abrasioni; Urti, colpi, impatti, compressioni; Movimentazione manuale dei carichi; Elettrocuzione; Inalazione polveri, fibre; Rumore; Scivolamenti, cadute a livello; Vibrazioni.

## Allestimento di servizi igienico-assistenziali del cantiere (fase)

Allestimento di servizi igienico-sanitari in strutture prefabbricate appositamente approntate.

**Macchine utilizzate:**

- 1) Autocarro con gru.

**Rischi generati dall'uso delle macchine:**

Cesoamenti, stritolamenti; Elettrocuzione; Getti, schizzi; Incendi, esplosioni; Investimento, ribaltamento; Punture, tagli, abrasioni; Rumore; Urti, colpi, impatti, compressioni; Vibrazioni.

**Lavoratori impegnati:**

- 1) Addetto all'allestimento di servizi igienico-assistenziali del cantiere;

**Misure Preventive e Protettive, aggiuntive a quelle riportate nell'apposito successivo capitolo:**

- a) DPI: addetto all'allestimento di servizi igienico-assistenziali del cantiere;

*Prescrizioni Organizzative:*

Devono essere forniti: **a)** casco; **b)** occhiali protettivi; **c)** guanti; **d)** calzature di sicurezza; **e)** indumenti protettivi.

*Riferimenti Normativi:*

D.Lgs. 9 aprile 2008 n. 81, Art. 75.

**Attrezzi utilizzati dal lavoratore:**

- a) Attrezzi manuali;
- b) Scala semplice;
- c) Sega circolare;
- d) Smerigliatrice angolare (flessibile);
- e) Trapano elettrico;

**Rischi generati dall'uso degli attrezzi:**

Punture, tagli, abrasioni; Urti, colpi, impatti, compressioni; Movimentazione manuale dei carichi; Elettrocuzione; Inalazione polveri, fibre; Rumore; Scivolamenti, cadute a livello; Vibrazioni.

## Realizzazione della recinzione e degli accessi al cantiere (fase)

Realizzazione della recinzione di cantiere, al fine di impedire l'accesso involontario dei non addetti ai lavori, e degli accessi al cantiere, per mezzi e lavoratori.

**Macchine utilizzate:**

- 1) Autocarro.

**Rischi generati dall'uso delle macchine:**

Cesoamenti, stritolamenti; Getti, schizzi; Inalazione polveri, fibre; Rumore; Incendi, esplosioni; Investimento, ribaltamento; Urti, colpi, impatti, compressioni; Vibrazioni.

**Lavoratori impegnati:**

- 1) Addetto alla realizzazione della recinzione e degli accessi al cantiere;

**Misure Preventive e Protettive, aggiuntive a quelle riportate nell'apposito successivo capitolo:**

- a) DPI: addetto alla realizzazione della recinzione e degli accessi al cantiere;

*Prescrizioni Organizzative:*

Devono essere forniti: **a)** casco; **b)** occhiali protettivi; **c)** guanti; **d)** calzature di sicurezza; **e)** indumenti protettivi.

*Riferimenti Normativi:*

D.Lgs. 9 aprile 2008 n. 81, Art. 75.

**Rischi a cui è esposto il lavoratore:**

- a) M.M.C. (sollevamento e trasporto);

**Attrezzi utilizzati dal lavoratore:**

- a) Attrezzi manuali;
- b) Scala semplice;
- c) Sega circolare;
- d) Smerigliatrice angolare (flessibile);
- e) Trapano elettrico;

### **Rischi generati dall'uso degli attrezzi:**

Punture, tagli, abrasioni; Urti, colpi, impatti, compressioni; Caduta dall'alto; Movimentazione manuale dei carichi; Elettrocuzione; Inalazione polveri, fibre; Rumore; Scivolamenti, cadute a livello; Vibrazioni.

## **Formazione di massetto per pavimentazioni esterne (fase)**

Formazione di massetto in calcestruzzo semplice o alleggerito come sottofondo per pavimentazioni esterne.

### **Lavoratori impegnati:**

- 1) Addetto alla formazione di massetto per pavimentazioni esterne;

**Misure Preventive e Protettive, aggiuntive a quelle riportate nell'apposito successivo capitolo:**

- a) DPI: addetto alla formazione di massetto per pavimentazioni esterne;

*Prescrizioni Organizzative:*

Devono essere forniti: a) casco; b) occhiali protettivi; c) guanti; d) calzature di sicurezza; e) indumenti protettivi.

*Riferimenti Normativi:*

D.Lgs. 9 aprile 2008 n. 81, Art. 75.

### **Rischi a cui è esposto il lavoratore:**

- a) Chimico;  
b) M.M.C. (sollevamento e trasporto);

### **Attrezzi utilizzati dal lavoratore:**

- a) Attrezzi manuali;  
b) Betoniera a bicchiere;

### **Rischi generati dall'uso degli attrezzi:**

Punture, tagli, abrasioni; Urti, colpi, impatti, compressioni; Caduta di materiale dall'alto o a livello; Cesoiamenti, stritolamenti; Elettrocuzione; Getti, schizzi; Inalazione polveri, fibre; Rumore; Movimentazione manuale dei carichi.

## **Posa di pavimenti per esterni in masselli (fase)**

Posa di pavimenti per esterni in masselli su letto di sabbia.

### **Macchine utilizzate:**

- 1) Autocarro.

### **Rischi generati dall'uso delle macchine:**

Cesoiamenti, stritolamenti; Getti, schizzi; Inalazione polveri, fibre; Rumore; Incendi, esplosioni; Investimento, ribaltamento; Urti, colpi, impatti, compressioni; Vibrazioni.

### **Lavoratori impegnati:**

- 1) Addetto alla posa di pavimenti per esterni in masselli;

**Misure Preventive e Protettive, aggiuntive a quelle riportate nell'apposito successivo capitolo:**

- a) DPI: addetto alla posa di pavimenti per esterni in masselli;

*Prescrizioni Organizzative:*

Devono essere forniti: a) casco; b) otoprotettori; c) occhiali protettivi; d) guanti; e) calzature di sicurezza; f) indumenti protettivi.

*Riferimenti Normativi:*

D.Lgs. 9 aprile 2008 n. 81, Art. 75.

### **Rischi a cui è esposto il lavoratore:**

- a) M.M.C. (elevata frequenza);

### **Attrezzi utilizzati dal lavoratore:**

- a) Attrezzi manuali;

### **Rischi generati dall'uso degli attrezzi:**

Punture, tagli, abrasioni; Urti, colpi, impatti, compressioni.

## **Smobilizzo del cantiere (fase)**

Smobilizzo del cantiere realizzato attraverso lo smontaggio delle postazioni di lavoro fisse, di tutti gli impianti di cantiere, delle opere provvisorie e di protezione e della recinzione posta in opera all'insediamento del cantiere stesso.

### **Macchine utilizzate:**

- 1) Autocarro;  
2) Autogru.

### **Rischi generati dall'uso delle macchine:**

Cesoiamenti, stritolamenti; Getti, schizzi; Inalazione polveri, fibre; Rumore; Incendi, esplosioni; Investimento, ribaltamento; Urti, colpi, impatti, compressioni; Vibrazioni; Caduta di materiale dall'alto o a livello; Elettrocuzione;

Punture, tagli, abrasioni.

### Lavoratori impegnati:

- 1) Addetto allo smobilizzo del cantiere;

#### Misure Preventive e Protettive, aggiuntive a quelle riportate nell'apposito successivo capitolo:

- a) DPI: addetto allo smobilizzo del cantiere;

*Prescrizioni Organizzative:*

Devono essere forniti: a) casco; b) occhiali protettivi; c) guanti; d) calzature di sicurezza; e) indumenti protettivi.

*Riferimenti Normativi:*

D.Lgs. 9 aprile 2008 n. 81, Art. 75.

#### Rischi a cui è esposto il lavoratore:

- a) Caduta di materiale dall'alto o a livello;

#### Attrezzi utilizzati dal lavoratore:

- a) Attrezzi manuali;
- b) Scala doppia;
- c) Scala semplice;
- d) Smerigliatrice angolare (flessibile);
- e) Trapano elettrico;

#### Rischi generati dall'uso degli attrezzi:

Punture, tagli, abrasioni; Urti, colpi, impatti, compressioni; Caduta dall'alto; Cesoiamenti, stritolamenti; Movimentazione manuale dei carichi; Elettrocuzione; Inalazione polveri, fibre; Rumore; Vibrazioni.

## CASORIA Via A. Lepori

### La Lavorazione è suddivisa nelle seguenti Fasi e Sottofasi:

Allestimento di depositi, zone per lo stoccaggio dei materiali e per gli impianti fissi

Allestimento di servizi igienico-assistenziali del cantiere

Realizzazione della recinzione e degli accessi al cantiere

Formazione di massetto per pavimentazioni esterne

Posa di pavimenti per esterni in masselli

Smobilizzo del cantiere

## Allestimento di depositi, zone per lo stoccaggio dei materiali e per gli impianti fissi (fase)

Allestimento di depositi per materiali e attrezzature, zone scoperte per lo stoccaggio dei materiali e zone per l'installazione di impianti fissi di cantiere.

### Macchine utilizzate:

- 1) Autocarro con gru.

#### Rischi generati dall'uso delle macchine:

Cesoiamenti, stritolamenti; Elettrocuzione; Getti, schizzi; Incendi, esplosioni; Investimento, ribaltamento; Punture, tagli, abrasioni; Rumore; Urti, colpi, impatti, compressioni; Vibrazioni.

### Lavoratori impegnati:

- 1) Addetto all'allestimento di depositi, zone per lo stoccaggio dei materiali e per gli impianti fissi;

#### Misure Preventive e Protettive, aggiuntive a quelle riportate nell'apposito successivo capitolo:

- a) DPI: addetto all'allestimento di depositi, zone per lo stoccaggio dei materiali e per gli impianti fissi;

*Prescrizioni Organizzative:*

Devono essere forniti: a) casco; b) occhiali protettivi; c) guanti; d) calzature di sicurezza; e) indumenti protettivi.

*Riferimenti Normativi:*

D.Lgs. 9 aprile 2008 n. 81, Art. 75.

#### Attrezzi utilizzati dal lavoratore:

- a) Attrezzi manuali;
- b) Scala semplice;
- c) Sega circolare;
- d) Smerigliatrice angolare (flessibile);
- e) Trapano elettrico;

#### Rischi generati dall'uso degli attrezzi:

Punture, tagli, abrasioni; Urti, colpi, impatti, compressioni; Movimentazione manuale dei carichi; Elettrocuzione;

Inalazione polveri, fibre; Rumore; Scivolamenti, cadute a livello; Vibrazioni.

## Allestimento di servizi igienico-assistenziali del cantiere (fase)

Allestimento di servizi igienico-sanitari in strutture prefabbricate appositamente approntate.

### Macchine utilizzate:

- 1) Autocarro con gru.

#### Rischi generati dall'uso delle macchine:

Cesoamenti, stritolamenti; Elettrocuzione; Getti, schizzi; Incendi, esplosioni; Investimento, ribaltamento; Punture, tagli, abrasioni; Rumore; Urti, colpi, impatti, compressioni; Vibrazioni.

### Lavoratori impegnati:

- 1) Addetto all'allestimento di servizi igienico-assistenziali del cantiere;

#### Misure Preventive e Protettive, aggiuntive a quelle riportate nell'apposito successivo capitolo:

- a) DPI: addetto all'allestimento di servizi igienico-assistenziali del cantiere;

*Prescrizioni Organizzative:*

Devono essere forniti: a) casco; b) occhiali protettivi; c) guanti; d) calzature di sicurezza; e) indumenti protettivi.

*Riferimenti Normativi:*

D.Lgs. 9 aprile 2008 n. 81, Art. 75.

### Attrezzi utilizzati dal lavoratore:

- a) Attrezzi manuali;
- b) Scala semplice;
- c) Sega circolare;
- d) Smerigliatrice angolare (flessibile);
- e) Trapano elettrico;

#### Rischi generati dall'uso degli attrezzi:

Punture, tagli, abrasioni; Urti, colpi, impatti, compressioni; Movimentazione manuale dei carichi; Elettrocuzione; Inalazione polveri, fibre; Rumore; Scivolamenti, cadute a livello; Vibrazioni.

## Realizzazione della recinzione e degli accessi al cantiere (fase)

Realizzazione della recinzione di cantiere, al fine di impedire l'accesso involontario dei non addetti ai lavori, e degli accessi al cantiere, per mezzi e lavoratori.

### Macchine utilizzate:

- 1) Autocarro.

#### Rischi generati dall'uso delle macchine:

Cesoamenti, stritolamenti; Getti, schizzi; Inalazione polveri, fibre; Rumore; Incendi, esplosioni; Investimento, ribaltamento; Urti, colpi, impatti, compressioni; Vibrazioni.

### Lavoratori impegnati:

- 1) Addetto alla realizzazione della recinzione e degli accessi al cantiere;

#### Misure Preventive e Protettive, aggiuntive a quelle riportate nell'apposito successivo capitolo:

- a) DPI: addetto alla realizzazione della recinzione e degli accessi al cantiere;

*Prescrizioni Organizzative:*

Devono essere forniti: a) casco; b) occhiali protettivi; c) guanti; d) calzature di sicurezza; e) indumenti protettivi.

*Riferimenti Normativi:*

D.Lgs. 9 aprile 2008 n. 81, Art. 75.

### Rischi a cui è esposto il lavoratore:

- a) M.M.C. (sollevamento e trasporto);

#### Attrezzi utilizzati dal lavoratore:

- a) Attrezzi manuali;
- b) Scala semplice;
- c) Sega circolare;
- d) Smerigliatrice angolare (flessibile);
- e) Trapano elettrico;

#### Rischi generati dall'uso degli attrezzi:

Punture, tagli, abrasioni; Urti, colpi, impatti, compressioni; Caduta dall'alto; Movimentazione manuale dei carichi; Elettrocuzione; Inalazione polveri, fibre; Rumore; Scivolamenti, cadute a livello; Vibrazioni.

## Formazione di massetto per pavimentazioni esterne (fase)

Formazione di massetto in calcestruzzo semplice o alleggerito come sottofondo per pavimentazioni esterne.

### Lavoratori impegnati:

- 1) Addetto alla formazione di massetto per pavimentazioni esterne;

#### Misure Preventive e Protettive, aggiuntive a quelle riportate nell'apposito successivo capitolo:

- a) DPI: addetto alla formazione di massetto per pavimentazioni esterne;

*Prescrizioni Organizzative:*

Devono essere forniti: a) casco; b) occhiali protettivi; c) guanti; d) calzature di sicurezza; e) indumenti protettivi.

*Riferimenti Normativi:*

D.Lgs. 9 aprile 2008 n. 81, Art. 75.

### Rischi a cui è esposto il lavoratore:

- a) Chimico;
- b) M.M.C. (sollevamento e trasporto);

### Attrezzi utilizzati dal lavoratore:

- a) Attrezzi manuali;
- b) Betoniera a bicchiere;

### Rischi generati dall'uso degli attrezzi:

Punture, tagli, abrasioni; Urti, colpi, impatti, compressioni; Caduta di materiale dall'alto o a livello; Cesoiamenti, stritolamenti; Elettrocuzione; Getti, schizzi; Inalazione polveri, fibre; Rumore; Movimentazione manuale dei carichi.

## Posa di pavimenti per esterni in masselli (fase)

Posa di pavimenti per esterni in masselli su letto di sabbia.

### Macchine utilizzate:

- 1) Autocarro.

#### Rischi generati dall'uso delle macchine:

Cesoiamenti, stritolamenti; Getti, schizzi; Inalazione polveri, fibre; Rumore; Incendi, esplosioni; Investimento, ribaltamento; Urti, colpi, impatti, compressioni; Vibrazioni.

### Lavoratori impegnati:

- 1) Addetto alla posa di pavimenti per esterni in masselli;

#### Misure Preventive e Protettive, aggiuntive a quelle riportate nell'apposito successivo capitolo:

- a) DPI: addetto alla posa di pavimenti per esterni in masselli;

*Prescrizioni Organizzative:*

Devono essere forniti: a) casco; b) otoprotettori; c) occhiali protettivi; d) guanti; e) calzature di sicurezza; f) indumenti protettivi.

*Riferimenti Normativi:*

D.Lgs. 9 aprile 2008 n. 81, Art. 75.

### Rischi a cui è esposto il lavoratore:

- a) M.M.C. (elevata frequenza);

### Attrezzi utilizzati dal lavoratore:

- a) Attrezzi manuali;

### Rischi generati dall'uso degli attrezzi:

Punture, tagli, abrasioni; Urti, colpi, impatti, compressioni.

## Smobilizzo del cantiere (fase)

Smobilizzo del cantiere realizzato attraverso lo smontaggio delle postazioni di lavoro fisse, di tutti gli impianti di cantiere, delle opere provvisorie e di protezione e della recinzione posta in opera all'insediamento del cantiere stesso.

### Macchine utilizzate:

- 1) Autocarro;
- 2) Autogru.

#### Rischi generati dall'uso delle macchine:

Cesoiamenti, stritolamenti; Getti, schizzi; Inalazione polveri, fibre; Rumore; Incendi, esplosioni; Investimento, ribaltamento; Urti, colpi, impatti, compressioni; Vibrazioni; Caduta di materiale dall'alto o a livello; Elettrocuzione; Punture, tagli, abrasioni.

### Lavoratori impegnati:

- 1) Addetto allo smobilizzo del cantiere;

#### Misure Preventive e Protettive, aggiuntive a quelle riportate nell'apposito successivo capitolo:

- a) DPI: addetto allo smobilizzo del cantiere;

*Prescrizioni Organizzative:*



Devono essere forniti: **a)** casco; **b)** occhiali protettivi; **c)** guanti; **d)** calzature di sicurezza; **e)** indumenti protettivi.

*Riferimenti Normativi:*

D.Lgs. 9 aprile 2008 n. 81, Art. 75.

**Rischi a cui è esposto il lavoratore:**

- a) Caduta di materiale dall'alto o a livello;

**Attrezzi utilizzati dal lavoratore:**

- a) Attrezzi manuali;  
b) Scala doppia;  
c) Scala semplice;  
d) Smerigliatrice angolare (flessibile);  
e) Trapano elettrico;

**Rischi generati dall'uso degli attrezzi:**

Punture, tagli, abrasioni; Urti, colpi, impatti, compressioni; Caduta dall'alto; Cesoiamenti, stritolamenti; Movimentazione manuale dei carichi; Elettrocuzione; Inalazione polveri, fibre; Rumore; Vibrazioni.

## CASORIA Via Michelangelo

**La Lavorazione è suddivisa nelle seguenti Fasi e Sottofasi:**

Allestimento di depositi, zone per lo stoccaggio dei materiali e per gli impianti fissi  
Allestimento di servizi igienico-assistenziali del cantiere  
Realizzazione della recinzione e degli accessi al cantiere  
Formazione di massetto per pavimentazioni esterne  
Posa di pavimenti per esterni in masselli  
Smobilizzo del cantiere

## Allestimento di depositi, zone per lo stoccaggio dei materiali e per gli impianti fissi (fase)

Allestimento di depositi per materiali e attrezzature, zone scoperte per lo stoccaggio dei materiali e zone per l'installazione di impianti fissi di cantiere.

**Macchine utilizzate:**

- 1) Autocarro con gru.

**Rischi generati dall'uso delle macchine:**

Cesoiamenti, stritolamenti; Elettrocuzione; Getti, schizzi; Incendi, esplosioni; Investimento, ribaltamento; Punture, tagli, abrasioni; Rumore; Urti, colpi, impatti, compressioni; Vibrazioni.

**Lavoratori impegnati:**

- 1) Addetto all'allestimento di depositi, zone per lo stoccaggio dei materiali e per gli impianti fissi;

**Misure Preventive e Protettive, aggiuntive a quelle riportate nell'apposito successivo capitolo:**

- a) DPI: addetto all'allestimento di depositi, zone per lo stoccaggio dei materiali e per gli impianti fissi;

*Prescrizioni Organizzative:*

Devono essere forniti: **a)** casco; **b)** occhiali protettivi; **c)** guanti; **d)** calzature di sicurezza; **e)** indumenti protettivi.

*Riferimenti Normativi:*

D.Lgs. 9 aprile 2008 n. 81, Art. 75.

**Attrezzi utilizzati dal lavoratore:**

- a) Attrezzi manuali;  
b) Scala semplice;  
c) Sega circolare;  
d) Smerigliatrice angolare (flessibile);  
e) Trapano elettrico;

**Rischi generati dall'uso degli attrezzi:**

Punture, tagli, abrasioni; Urti, colpi, impatti, compressioni; Movimentazione manuale dei carichi; Elettrocuzione; Inalazione polveri, fibre; Rumore; Scivolamenti, cadute a livello; Vibrazioni.

## Allestimento di servizi igienico-assistenziali del cantiere (fase)

Allestimento di servizi igienico-sanitari in strutture prefabbricate appositamente approntate.

**Macchine utilizzate:**

- 1) Autocarro con gru.

**Rischi generati dall'uso delle macchine:**

Cesoamenti, stritolamenti; Elettrocuzione; Getti, schizzi; Incendi, esplosioni; Investimento, ribaltamento; Punture, tagli, abrasioni; Rumore; Urti, colpi, impatti, compressioni; Vibrazioni.

**Lavoratori impegnati:**

- 1) Addetto all'allestimento di servizi igienico-assistenziali del cantiere;

**Misure Preventive e Protettive, aggiuntive a quelle riportate nell'apposito successivo capitolo:**

- a) DPI: addetto all'allestimento di servizi igienico-assistenziali del cantiere;

*Prescrizioni Organizzative:*

Devono essere forniti: a) casco; b) occhiali protettivi; c) guanti; d) calzature di sicurezza; e) indumenti protettivi.

*Riferimenti Normativi:*

D.Lgs. 9 aprile 2008 n. 81, Art. 75.

**Attrezzi utilizzati dal lavoratore:**

- a) Attrezzi manuali;
- b) Scala semplice;
- c) Sega circolare;
- d) Smerigliatrice angolare (flessibile);
- e) Trapano elettrico;

**Rischi generati dall'uso degli attrezzi:**

Punture, tagli, abrasioni; Urti, colpi, impatti, compressioni; Movimentazione manuale dei carichi; Elettrocuzione; Inalazione polveri, fibre; Rumore; Scivolamenti, cadute a livello; Vibrazioni.

## Realizzazione della recinzione e degli accessi al cantiere (fase)

Realizzazione della recinzione di cantiere, al fine di impedire l'accesso involontario dei non addetti ai lavori, e degli accessi al cantiere, per mezzi e lavoratori.

**Macchine utilizzate:**

- 1) Autocarro.

**Rischi generati dall'uso delle macchine:**

Cesoamenti, stritolamenti; Getti, schizzi; Inalazione polveri, fibre; Rumore; Incendi, esplosioni; Investimento, ribaltamento; Urti, colpi, impatti, compressioni; Vibrazioni.

**Lavoratori impegnati:**

- 1) Addetto alla realizzazione della recinzione e degli accessi al cantiere;

**Misure Preventive e Protettive, aggiuntive a quelle riportate nell'apposito successivo capitolo:**

- a) DPI: addetto alla realizzazione della recinzione e degli accessi al cantiere;

*Prescrizioni Organizzative:*

Devono essere forniti: a) casco; b) occhiali protettivi; c) guanti; d) calzature di sicurezza; e) indumenti protettivi.

*Riferimenti Normativi:*

D.Lgs. 9 aprile 2008 n. 81, Art. 75.

**Rischi a cui è esposto il lavoratore:**

- a) M.M.C. (sollevamento e trasporto);

**Attrezzi utilizzati dal lavoratore:**

- a) Attrezzi manuali;
- b) Scala semplice;
- c) Sega circolare;
- d) Smerigliatrice angolare (flessibile);
- e) Trapano elettrico;

**Rischi generati dall'uso degli attrezzi:**

Punture, tagli, abrasioni; Urti, colpi, impatti, compressioni; Caduta dall'alto; Movimentazione manuale dei carichi; Elettrocuzione; Inalazione polveri, fibre; Rumore; Scivolamenti, cadute a livello; Vibrazioni.

## Formazione di massetto per pavimentazioni esterne (fase)

Formazione di massetto in calcestruzzo semplice o alleggerito come sottofondo per pavimentazioni esterne.

**Lavoratori impegnati:**

- 1) Addetto alla formazione di massetto per pavimentazioni esterne;

**Misure Preventive e Protettive, aggiuntive a quelle riportate nell'apposito successivo capitolo:**

- a) DPI: addetto alla formazione di massetto per pavimentazioni esterne;

*Prescrizioni Organizzative:*

Devono essere forniti: a) casco; b) occhiali protettivi; c) guanti; d) calzature di sicurezza; e) indumenti protettivi.

**Rischi a cui è esposto il lavoratore:**

- a) Chimico;
- b) M.M.C. (sollevamento e trasporto);

**Attrezzi utilizzati dal lavoratore:**

- a) Attrezzi manuali;
- b) Betoniera a bicchiere;

**Rischi generati dall'uso degli attrezzi:**

Punture, tagli, abrasioni; Urti, colpi, impatti, compressioni; Caduta di materiale dall'alto o a livello; Cesoiamenti, stritolamenti; Elettrocuzione; Getti, schizzi; Inalazione polveri, fibre; Rumore; Movimentazione manuale dei carichi.

## **Posa di pavimenti per esterni in masselli (fase)**

Posa di pavimenti per esterni in masselli su letto di sabbia.

**Macchine utilizzate:**

- 1) Autocarro.

**Rischi generati dall'uso delle macchine:**

Cesoiamenti, stritolamenti; Getti, schizzi; Inalazione polveri, fibre; Rumore; Incendi, esplosioni; Investimento, ribaltamento; Urti, colpi, impatti, compressioni; Vibrazioni.

**Lavoratori impegnati:**

- 1) Addetto alla posa di pavimenti per esterni in masselli;

**Misure Preventive e Protettive, aggiuntive a quelle riportate nell'apposito successivo capitolo:**

- a) DPI: addetto alla posa di pavimenti per esterni in masselli;

*Prescrizioni Organizzative:*

Devono essere forniti: a) casco; b) otoprotettori; c) occhiali protettivi; d) guanti; e) calzature di sicurezza; f) indumenti protettivi.

*Riferimenti Normativi:*

D.Lgs. 9 aprile 2008 n. 81, Art. 75.

**Rischi a cui è esposto il lavoratore:**

- a) M.M.C. (elevata frequenza);

**Attrezzi utilizzati dal lavoratore:**

- a) Attrezzi manuali;

**Rischi generati dall'uso degli attrezzi:**

Punture, tagli, abrasioni; Urti, colpi, impatti, compressioni.

## **Smobilizzo del cantiere (fase)**

Smobilizzo del cantiere realizzato attraverso lo smontaggio delle postazioni di lavoro fisse, di tutti gli impianti di cantiere, delle opere provvisorie e di protezione e della recinzione posta in opera all'insediamento del cantiere stesso.

**Macchine utilizzate:**

- 1) Autocarro;
- 2) Autogru.

**Rischi generati dall'uso delle macchine:**

Cesoiamenti, stritolamenti; Getti, schizzi; Inalazione polveri, fibre; Rumore; Incendi, esplosioni; Investimento, ribaltamento; Urti, colpi, impatti, compressioni; Vibrazioni; Caduta di materiale dall'alto o a livello; Elettrocuzione; Punture, tagli, abrasioni.

**Lavoratori impegnati:**

- 1) Addetto allo smobilizzo del cantiere;

**Misure Preventive e Protettive, aggiuntive a quelle riportate nell'apposito successivo capitolo:**

- a) DPI: addetto allo smobilizzo del cantiere;

*Prescrizioni Organizzative:*

Devono essere forniti: a) casco; b) occhiali protettivi; c) guanti; d) calzature di sicurezza; e) indumenti protettivi.

*Riferimenti Normativi:*

D.Lgs. 9 aprile 2008 n. 81, Art. 75.

**Rischi a cui è esposto il lavoratore:**

- a) Caduta di materiale dall'alto o a livello;

**Attrezzi utilizzati dal lavoratore:**

- a) Attrezzi manuali;

- b) Scala doppia;
- c) Scala semplice;
- d) Smerigliatrice angolare (flessibile);
- e) Trapano elettrico;

**Rischi generati dall'uso degli attrezzi:**

Punture, tagli, abrasioni; Urti, colpi, impatti, compressioni; Caduta dall'alto; Cesoiamenti, stritolamenti; Movimentazione manuale dei carichi; Elettrocuzione; Inalazione polveri, fibre; Rumore; Vibrazioni.

## CASORIA Piazza Dante

**La Lavorazione è suddivisa nelle seguenti Fasi e Sottofasi:**

- Allestimento di depositi, zone per lo stoccaggio dei materiali e per gli impianti fissi
- Allestimento di servizi igienico-assistenziali del cantiere
- Realizzazione della recinzione e degli accessi al cantiere
- Formazione di massetto per pavimentazioni esterne
- Posa di pavimenti per esterni in masselli
- Smobilizzo del cantiere

### Allestimento di depositi, zone per lo stoccaggio dei materiali e per gli impianti fissi (fase)

Allestimento di depositi per materiali e attrezzature, zone scoperte per lo stoccaggio dei materiali e zone per l'installazione di impianti fissi di cantiere.

**Macchine utilizzate:**

- 1) Autocarro con gru.

**Rischi generati dall'uso delle macchine:**

Cesoiamenti, stritolamenti; Elettrocuzione; Getti, schizzi; Incendi, esplosioni; Investimento, ribaltamento; Punture, tagli, abrasioni; Rumore; Urti, colpi, impatti, compressioni; Vibrazioni.

**Lavoratori impegnati:**

- 1) Addetto all'allestimento di depositi, zone per lo stoccaggio dei materiali e per gli impianti fissi;

**Misure Preventive e Protettive, aggiuntive a quelle riportate nell'apposito successivo capitolo:**

- a) DPI: addetto all'allestimento di depositi, zone per lo stoccaggio dei materiali e per gli impianti fissi;

*Prescrizioni Organizzative:*

Devono essere forniti: **a)** casco; **b)** occhiali protettivi; **c)** guanti; **d)** calzature di sicurezza; **e)** indumenti protettivi.

*Riferimenti Normativi:*

D.Lgs. 9 aprile 2008 n. 81, Art. 75.

**Attrezzi utilizzati dal lavoratore:**

- a) Attrezzi manuali;
- b) Scala semplice;
- c) Sega circolare;
- d) Smerigliatrice angolare (flessibile);
- e) Trapano elettrico;

**Rischi generati dall'uso degli attrezzi:**

Punture, tagli, abrasioni; Urti, colpi, impatti, compressioni; Movimentazione manuale dei carichi; Elettrocuzione; Inalazione polveri, fibre; Rumore; Scivolamenti, cadute a livello; Vibrazioni.

### Allestimento di servizi igienico-assistenziali del cantiere (fase)

Allestimento di servizi igienico-sanitari in strutture prefabbricate appositamente approntate.

**Macchine utilizzate:**

- 1) Autocarro con gru.

**Rischi generati dall'uso delle macchine:**

Cesoiamenti, stritolamenti; Elettrocuzione; Getti, schizzi; Incendi, esplosioni; Investimento, ribaltamento; Punture, tagli, abrasioni; Rumore; Urti, colpi, impatti, compressioni; Vibrazioni.

**Lavoratori impegnati:**

- 1) Addetto all'allestimento di servizi igienico-assistenziali del cantiere;

**Misure Preventive e Protettive, aggiuntive a quelle riportate nell'apposito successivo capitolo:**

- a) DPI: addetto all'allestimento di servizi igienico-assistenziali del cantiere;

*Prescrizioni Organizzative:*

Devono essere forniti: **a)** casco; **b)** occhiali protettivi; **c)** guanti; **d)** calzature di sicurezza; **e)** indumenti protettivi.

*Riferimenti Normativi:*

D.Lgs. 9 aprile 2008 n. 81, Art. 75.

#### **Attrezzi utilizzati dal lavoratore:**

- a) Attrezzi manuali;
- b) Scala semplice;
- c) Sega circolare;
- d) Smerigliatrice angolare (flessibile);
- e) Trapano elettrico;

#### **Rischi generati dall'uso degli attrezzi:**

Punture, tagli, abrasioni; Urti, colpi, impatti, compressioni; Movimentazione manuale dei carichi; Elettrocuzione; Inalazione polveri, fibre; Rumore; Scivolamenti, cadute a livello; Vibrazioni.

### **Realizzazione della recinzione e degli accessi al cantiere (fase)**

Realizzazione della recinzione di cantiere, al fine di impedire l'accesso involontario dei non addetti ai lavori, e degli accessi al cantiere, per mezzi e lavoratori.

#### **Macchine utilizzate:**

- 1) Autocarro.

#### **Rischi generati dall'uso delle macchine:**

Cesoamenti, stritolamenti; Getti, schizzi; Inalazione polveri, fibre; Rumore; Incendi, esplosioni; Investimento, ribaltamento; Urti, colpi, impatti, compressioni; Vibrazioni.

#### **Lavoratori impegnati:**

- 1) Addetto alla realizzazione della recinzione e degli accessi al cantiere;

#### **Misure Preventive e Protettive, aggiuntive a quelle riportate nell'apposito successivo capitolo:**

- a) DPI: addetto alla realizzazione della recinzione e degli accessi al cantiere;

*Prescrizioni Organizzative:*

Devono essere forniti: **a)** casco; **b)** occhiali protettivi; **c)** guanti; **d)** calzature di sicurezza; **e)** indumenti protettivi.

*Riferimenti Normativi:*

D.Lgs. 9 aprile 2008 n. 81, Art. 75.

#### **Rischi a cui è esposto il lavoratore:**

- a) M.M.C. (sollevamento e trasporto);

#### **Attrezzi utilizzati dal lavoratore:**

- a) Attrezzi manuali;
- b) Scala semplice;
- c) Sega circolare;
- d) Smerigliatrice angolare (flessibile);
- e) Trapano elettrico;

#### **Rischi generati dall'uso degli attrezzi:**

Punture, tagli, abrasioni; Urti, colpi, impatti, compressioni; Caduta dall'alto; Movimentazione manuale dei carichi; Elettrocuzione; Inalazione polveri, fibre; Rumore; Scivolamenti, cadute a livello; Vibrazioni.

### **Formazione di massetto per pavimentazioni esterne (fase)**

Formazione di massetto in calcestruzzo semplice o alleggerito come sottofondo per pavimentazioni esterne.

#### **Lavoratori impegnati:**

- 1) Addetto alla formazione di massetto per pavimentazioni esterne;

#### **Misure Preventive e Protettive, aggiuntive a quelle riportate nell'apposito successivo capitolo:**

- a) DPI: addetto alla formazione di massetto per pavimentazioni esterne;

*Prescrizioni Organizzative:*

Devono essere forniti: **a)** casco; **b)** occhiali protettivi; **c)** guanti; **d)** calzature di sicurezza; **e)** indumenti protettivi.

*Riferimenti Normativi:*

D.Lgs. 9 aprile 2008 n. 81, Art. 75.

#### **Rischi a cui è esposto il lavoratore:**

- a) Chimico;
- b) M.M.C. (sollevamento e trasporto);

#### **Attrezzi utilizzati dal lavoratore:**

- a) Attrezzi manuali;



b) Betoniera a bicchiere;

**Rischi generati dall'uso degli attrezzi:**

Punture, tagli, abrasioni; Urti, colpi, impatti, compressioni; Caduta di materiale dall'alto o a livello; Cesoiamenti, stritolamenti; Elettrocuzione; Getti, schizzi; Inalazione polveri, fibre; Rumore; Movimentazione manuale dei carichi.

## Posa di pavimenti per esterni in masselli (fase)

Posa di pavimenti per esterni in masselli su letto di sabbia.

**Macchine utilizzate:**

1) Autocarro.

**Rischi generati dall'uso delle macchine:**

Cesoiamenti, stritolamenti; Getti, schizzi; Inalazione polveri, fibre; Rumore; Incendi, esplosioni; Investimento, ribaltamento; Urti, colpi, impatti, compressioni; Vibrazioni.

**Lavoratori impegnati:**

1) Addetto alla posa di pavimenti per esterni in masselli;

**Misure Preventive e Protettive, aggiuntive a quelle riportate nell'apposito successivo capitolo:**

a) DPI: addetto alla posa di pavimenti per esterni in masselli;

*Prescrizioni Organizzative:*

Devono essere forniti: a) casco; b) otoprotettori; c) occhiali protettivi; d) guanti; e) calzature di sicurezza; f) indumenti protettivi.

*Riferimenti Normativi:*

D.Lgs. 9 aprile 2008 n. 81, Art. 75.

**Rischi a cui è esposto il lavoratore:**

a) M.M.C. (elevata frequenza);

**Attrezzi utilizzati dal lavoratore:**

a) Attrezzi manuali;

**Rischi generati dall'uso degli attrezzi:**

Punture, tagli, abrasioni; Urti, colpi, impatti, compressioni.

## Smobilizzo del cantiere (fase)

Smobilizzo del cantiere realizzato attraverso lo smontaggio delle postazioni di lavoro fisse, di tutti gli impianti di cantiere, delle opere provvisorie e di protezione e della recinzione posta in opera all'insediamento del cantiere stesso.

**Macchine utilizzate:**

1) Autocarro;

2) Autogru.

**Rischi generati dall'uso delle macchine:**

Cesoiamenti, stritolamenti; Getti, schizzi; Inalazione polveri, fibre; Rumore; Incendi, esplosioni; Investimento, ribaltamento; Urti, colpi, impatti, compressioni; Vibrazioni; Caduta di materiale dall'alto o a livello; Elettrocuzione; Punture, tagli, abrasioni.

**Lavoratori impegnati:**

1) Addetto allo smobilizzo del cantiere;

**Misure Preventive e Protettive, aggiuntive a quelle riportate nell'apposito successivo capitolo:**

a) DPI: addetto allo smobilizzo del cantiere;

*Prescrizioni Organizzative:*

Devono essere forniti: a) casco; b) occhiali protettivi; c) guanti; d) calzature di sicurezza; e) indumenti protettivi.

*Riferimenti Normativi:*

D.Lgs. 9 aprile 2008 n. 81, Art. 75.

**Rischi a cui è esposto il lavoratore:**

a) Caduta di materiale dall'alto o a livello;

**Attrezzi utilizzati dal lavoratore:**

a) Attrezzi manuali;

b) Scala doppia;

c) Scala semplice;

d) Smerigliatrice angolare (flessibile);

e) Trapano elettrico;

**Rischi generati dall'uso degli attrezzi:**

Punture, tagli, abrasioni; Urti, colpi, impatti, compressioni; Caduta dall'alto; Cesoiamenti, stritolamenti; Movimentazione manuale dei carichi; Elettrocuzione; Inalazione polveri, fibre; Rumore; Vibrazioni.

### La Lavorazione è suddivisa nelle seguenti Fasi e Sottofasi:

Allestimento di depositi, zone per lo stoccaggio dei materiali e per gli impianti fissi  
Allestimento di servizi igienico-assistenziali del cantiere  
Realizzazione della recinzione e degli accessi al cantiere  
Formazione di massetto per pavimentazioni esterne  
Posa di pavimenti per esterni in masselli  
Smobilizzo del cantiere

## Allestimento di depositi, zone per lo stoccaggio dei materiali e per gli impianti fissi (fase)

Allestimento di depositi per materiali e attrezzature, zone scoperte per lo stoccaggio dei materiali e zone per l'installazione di impianti fissi di cantiere.

### Macchine utilizzate:

- 1) Autocarro con gru.

#### Rischi generati dall'uso delle macchine:

Cesoamenti, stritolamenti; Elettrocuzione; Getti, schizzi; Incendi, esplosioni; Investimento, ribaltamento; Punture, tagli, abrasioni; Rumore; Urti, colpi, impatti, compressioni; Vibrazioni.

### Lavoratori impegnati:

- 1) Addetto all'allestimento di depositi, zone per lo stoccaggio dei materiali e per gli impianti fissi;

#### Misure Preventive e Protettive, aggiuntive a quelle riportate nell'apposito successivo capitolo:

- a) DPI: addetto all'allestimento di depositi, zone per lo stoccaggio dei materiali e per gli impianti fissi;

*Prescrizioni Organizzative:*

Devono essere forniti: a) casco; b) occhiali protettivi; c) guanti; d) calzature di sicurezza; e) indumenti protettivi.

*Riferimenti Normativi:*

D.Lgs. 9 aprile 2008 n. 81, Art. 75.

### Attrezzi utilizzati dal lavoratore:

- a) Attrezzi manuali;
- b) Scala semplice;
- c) Sega circolare;
- d) Smerigliatrice angolare (flessibile);
- e) Trapano elettrico;

#### Rischi generati dall'uso degli attrezzi:

Punture, tagli, abrasioni; Urti, colpi, impatti, compressioni; Movimentazione manuale dei carichi; Elettrocuzione; Inalazione polveri, fibre; Rumore; Scivolamenti, cadute a livello; Vibrazioni.

## Allestimento di servizi igienico-assistenziali del cantiere (fase)

Allestimento di servizi igienico-sanitari in strutture prefabbricate appositamente approntate.

### Macchine utilizzate:

- 1) Autocarro con gru.

#### Rischi generati dall'uso delle macchine:

Cesoamenti, stritolamenti; Elettrocuzione; Getti, schizzi; Incendi, esplosioni; Investimento, ribaltamento; Punture, tagli, abrasioni; Rumore; Urti, colpi, impatti, compressioni; Vibrazioni.

### Lavoratori impegnati:

- 1) Addetto all'allestimento di servizi igienico-assistenziali del cantiere;

#### Misure Preventive e Protettive, aggiuntive a quelle riportate nell'apposito successivo capitolo:

- a) DPI: addetto all'allestimento di servizi igienico-assistenziali del cantiere;

*Prescrizioni Organizzative:*

Devono essere forniti: a) casco; b) occhiali protettivi; c) guanti; d) calzature di sicurezza; e) indumenti protettivi.

*Riferimenti Normativi:*

D.Lgs. 9 aprile 2008 n. 81, Art. 75.

### Attrezzi utilizzati dal lavoratore:

- a) Attrezzi manuali;
- b) Scala semplice;
- c) Sega circolare;
- d) Smerigliatrice angolare (flessibile);
- e) Trapano elettrico;

**Rischi generati dall'uso degli attrezzi:**

Punture, tagli, abrasioni; Urti, colpi, impatti, compressioni; Movimentazione manuale dei carichi; Elettrocuzione; Inalazione polveri, fibre; Rumore; Scivolamenti, cadute a livello; Vibrazioni.

## Realizzazione della recinzione e degli accessi al cantiere (fase)

Realizzazione della recinzione di cantiere, al fine di impedire l'accesso involontario dei non addetti ai lavori, e degli accessi al cantiere, per mezzi e lavoratori.

**Macchine utilizzate:**

- 1) Autocarro.

**Rischi generati dall'uso delle macchine:**

Cesoiamenti, stritolamenti; Getti, schizzi; Inalazione polveri, fibre; Rumore; Incendi, esplosioni; Investimento, ribaltamento; Urti, colpi, impatti, compressioni; Vibrazioni.

**Lavoratori impegnati:**

- 1) Addetto alla realizzazione della recinzione e degli accessi al cantiere;

**Misure Preventive e Protettive, aggiuntive a quelle riportate nell'apposito successivo capitolo:**

- a) DPI: addetto alla realizzazione della recinzione e degli accessi al cantiere;

*Prescrizioni Organizzative:*

Devono essere forniti: **a)** casco; **b)** occhiali protettivi; **c)** guanti; **d)** calzature di sicurezza; **e)** indumenti protettivi.

*Riferimenti Normativi:*

D.Lgs. 9 aprile 2008 n. 81, Art. 75.

**Rischi a cui è esposto il lavoratore:**

- a) M.M.C. (sollevamento e trasporto);

**Attrezzi utilizzati dal lavoratore:**

- a) Attrezzi manuali;
- b) Scala semplice;
- c) Sega circolare;
- d) Smerigliatrice angolare (flessibile);
- e) Trapano elettrico;

**Rischi generati dall'uso degli attrezzi:**

Punture, tagli, abrasioni; Urti, colpi, impatti, compressioni; Caduta dall'alto; Movimentazione manuale dei carichi; Elettrocuzione; Inalazione polveri, fibre; Rumore; Scivolamenti, cadute a livello; Vibrazioni.

## Formazione di massetto per pavimentazioni esterne (fase)

Formazione di massetto in calcestruzzo semplice o alleggerito come sottofondo per pavimentazioni esterne.

**Lavoratori impegnati:**

- 1) Addetto alla formazione di massetto per pavimentazioni esterne;

**Misure Preventive e Protettive, aggiuntive a quelle riportate nell'apposito successivo capitolo:**

- a) DPI: addetto alla formazione di massetto per pavimentazioni esterne;

*Prescrizioni Organizzative:*

Devono essere forniti: **a)** casco; **b)** occhiali protettivi; **c)** guanti; **d)** calzature di sicurezza; **e)** indumenti protettivi.

*Riferimenti Normativi:*

D.Lgs. 9 aprile 2008 n. 81, Art. 75.

**Rischi a cui è esposto il lavoratore:**

- a) Chimico;
- b) M.M.C. (sollevamento e trasporto);

**Attrezzi utilizzati dal lavoratore:**

- a) Attrezzi manuali;
- b) Betoniera a bicchiere;

**Rischi generati dall'uso degli attrezzi:**

Punture, tagli, abrasioni; Urti, colpi, impatti, compressioni; Caduta di materiale dall'alto o a livello; Cesoiamenti, stritolamenti; Elettrocuzione; Getti, schizzi; Inalazione polveri, fibre; Rumore; Movimentazione manuale dei carichi.

## Posa di pavimenti per esterni in masselli (fase)

Posa di pavimenti per esterni in masselli su letto di sabbia.

### Macchine utilizzate:

- 1) Autocarro.

### Rischi generati dall'uso delle macchine:

Cesoiamenti, stritolamenti; Getti, schizzi; Inalazione polveri, fibre; Rumore; Incendi, esplosioni; Investimento, ribaltamento; Urti, colpi, impatti, compressioni; Vibrazioni.

### Lavoratori impegnati:

- 1) Addetto alla posa di pavimenti per esterni in masselli;

### Misure Preventive e Protettive, aggiuntive a quelle riportate nell'apposito successivo capitolo:

- a) DPI: addetto alla posa di pavimenti per esterni in masselli;

#### Prescrizioni Organizzative:

Devono essere forniti: a) casco; b) otoprotettori; c) occhiali protettivi; d) guanti; e) calzature di sicurezza; f) indumenti protettivi.

#### Riferimenti Normativi:

D.Lgs. 9 aprile 2008 n. 81, Art. 75.

### Rischi a cui è esposto il lavoratore:

- a) M.M.C. (elevata frequenza);

### Attrezzi utilizzati dal lavoratore:

- a) Attrezzi manuali;

### Rischi generati dall'uso degli attrezzi:

Punture, tagli, abrasioni; Urti, colpi, impatti, compressioni.

## Smobilizzo del cantiere (fase)

Smobilizzo del cantiere realizzato attraverso lo smontaggio delle postazioni di lavoro fisse, di tutti gli impianti di cantiere, delle opere provvisorie e di protezione e della recinzione posta in opera all'insediamento del cantiere stesso.

### Macchine utilizzate:

- 1) Autocarro;
- 2) Autogru.

### Rischi generati dall'uso delle macchine:

Cesoiamenti, stritolamenti; Getti, schizzi; Inalazione polveri, fibre; Rumore; Incendi, esplosioni; Investimento, ribaltamento; Urti, colpi, impatti, compressioni; Vibrazioni; Caduta di materiale dall'alto o a livello; Elettrocuzione; Punture, tagli, abrasioni.

### Lavoratori impegnati:

- 1) Addetto allo smobilizzo del cantiere;

### Misure Preventive e Protettive, aggiuntive a quelle riportate nell'apposito successivo capitolo:

- a) DPI: addetto allo smobilizzo del cantiere;

#### Prescrizioni Organizzative:

Devono essere forniti: a) casco; b) occhiali protettivi; c) guanti; d) calzature di sicurezza; e) indumenti protettivi.

#### Riferimenti Normativi:

D.Lgs. 9 aprile 2008 n. 81, Art. 75.

### Rischi a cui è esposto il lavoratore:

- a) Caduta di materiale dall'alto o a livello;

### Attrezzi utilizzati dal lavoratore:

- a) Attrezzi manuali;
- b) Scala doppia;
- c) Scala semplice;
- d) Smerigliatrice angolare (flessibile);
- e) Trapano elettrico;

### Rischi generati dall'uso degli attrezzi:

Punture, tagli, abrasioni; Urti, colpi, impatti, compressioni; Caduta dall'alto; Cesoiamenti, stritolamenti; Movimentazione manuale dei carichi; Elettrocuzione; Inalazione polveri, fibre; Rumore; Vibrazioni.

## CRISPANO Via Santa Barbara

### La Lavorazione è suddivisa nelle seguenti Fasi e Sottofasi:

- Allestimento di depositi, zone per lo stoccaggio dei materiali e per gli impianti fissi
- Allestimento di servizi igienico-assistenziali del cantiere
- Realizzazione della recinzione e degli accessi al cantiere
- Formazione di massetto per pavimentazioni esterne
- Posa di pavimenti per esterni in masselli
- Smobilizzo del cantiere

## Allestimento di depositi, zone per lo stoccaggio dei materiali e per gli impianti fissi (fase)

Allestimento di depositi per materiali e attrezzature, zone scoperte per lo stoccaggio dei materiali e zone per l'installazione di impianti fissi di cantiere.

### Macchine utilizzate:

- 1) Autocarro con gru.

#### Rischi generati dall'uso delle macchine:

Cesoamenti, stritolamenti; Elettrocuzione; Getti, schizzi; Incendi, esplosioni; Investimento, ribaltamento; Punture, tagli, abrasioni; Rumore; Urti, colpi, impatti, compressioni; Vibrazioni.

### Lavoratori impegnati:

- 1) Addetto all'allestimento di depositi, zone per lo stoccaggio dei materiali e per gli impianti fissi;

#### Misure Preventive e Protettive, aggiuntive a quelle riportate nell'apposito successivo capitolo:

- a) DPI: addetto all'allestimento di depositi, zone per lo stoccaggio dei materiali e per gli impianti fissi;

*Prescrizioni Organizzative:*

Devono essere forniti: a) casco; b) occhiali protettivi; c) guanti; d) calzature di sicurezza; e) indumenti protettivi.

*Riferimenti Normativi:*

D.Lgs. 9 aprile 2008 n. 81, Art. 75.

### Attrezzi utilizzati dal lavoratore:

- a) Attrezzi manuali;
- b) Scala semplice;
- c) Sega circolare;
- d) Smerigliatrice angolare (flessibile);
- e) Trapano elettrico;

#### Rischi generati dall'uso degli attrezzi:

Punture, tagli, abrasioni; Urti, colpi, impatti, compressioni; Movimentazione manuale dei carichi; Elettrocuzione; Inalazione polveri, fibre; Rumore; Scivolamenti, cadute a livello; Vibrazioni.

## Allestimento di servizi igienico-assistenziali del cantiere (fase)

Allestimento di servizi igienico-sanitari in strutture prefabbricate appositamente approntate.

### Macchine utilizzate:

- 1) Autocarro con gru.

#### Rischi generati dall'uso delle macchine:

Cesoamenti, stritolamenti; Elettrocuzione; Getti, schizzi; Incendi, esplosioni; Investimento, ribaltamento; Punture, tagli, abrasioni; Rumore; Urti, colpi, impatti, compressioni; Vibrazioni.

### Lavoratori impegnati:

- 1) Addetto all'allestimento di servizi igienico-assistenziali del cantiere;

#### Misure Preventive e Protettive, aggiuntive a quelle riportate nell'apposito successivo capitolo:

- a) DPI: addetto all'allestimento di servizi igienico-assistenziali del cantiere;

*Prescrizioni Organizzative:*

Devono essere forniti: a) casco; b) occhiali protettivi; c) guanti; d) calzature di sicurezza; e) indumenti protettivi.

*Riferimenti Normativi:*

D.Lgs. 9 aprile 2008 n. 81, Art. 75.

### Attrezzi utilizzati dal lavoratore:

- a) Attrezzi manuali;
- b) Scala semplice;
- c) Sega circolare;
- d) Smerigliatrice angolare (flessibile);
- e) Trapano elettrico;



### **Rischi generati dall'uso degli attrezzi:**

Punture, tagli, abrasioni; Urti, colpi, impatti, compressioni; Movimentazione manuale dei carichi; Elettrocuzione; Inalazione polveri, fibre; Rumore; Scivolamenti, cadute a livello; Vibrazioni.

## **Realizzazione della recinzione e degli accessi al cantiere (fase)**

Realizzazione della recinzione di cantiere, al fine di impedire l'accesso involontario dei non addetti ai lavori, e degli accessi al cantiere, per mezzi e lavoratori.

### **Macchine utilizzate:**

- 1) Autocarro.

### **Rischi generati dall'uso delle macchine:**

Cesoiamenti, stritolamenti; Getti, schizzi; Inalazione polveri, fibre; Rumore; Incendi, esplosioni; Investimento, ribaltamento; Urti, colpi, impatti, compressioni; Vibrazioni.

### **Lavoratori impegnati:**

- 1) Addetto alla realizzazione della recinzione e degli accessi al cantiere;

### **Misure Preventive e Protettive, aggiuntive a quelle riportate nell'apposito successivo capitolo:**

- a) DPI: addetto alla realizzazione della recinzione e degli accessi al cantiere;

*Prescrizioni Organizzative:*

Devono essere forniti: **a)** casco; **b)** occhiali protettivi; **c)** guanti; **d)** calzature di sicurezza; **e)** indumenti protettivi.

*Riferimenti Normativi:*

D.Lgs. 9 aprile 2008 n. 81, Art. 75.

### **Rischi a cui è esposto il lavoratore:**

- a) M.M.C. (sollevamento e trasporto);

### **Attrezzi utilizzati dal lavoratore:**

- a) Attrezzi manuali;
- b) Scala semplice;
- c) Sega circolare;
- d) Smerigliatrice angolare (flessibile);
- e) Trapano elettrico;

### **Rischi generati dall'uso degli attrezzi:**

Punture, tagli, abrasioni; Urti, colpi, impatti, compressioni; Caduta dall'alto; Movimentazione manuale dei carichi; Elettrocuzione; Inalazione polveri, fibre; Rumore; Scivolamenti, cadute a livello; Vibrazioni.

## **Formazione di massetto per pavimentazioni esterne (fase)**

Formazione di massetto in calcestruzzo semplice o alleggerito come sottofondo per pavimentazioni esterne.

### **Lavoratori impegnati:**

- 1) Addetto alla formazione di massetto per pavimentazioni esterne;

### **Misure Preventive e Protettive, aggiuntive a quelle riportate nell'apposito successivo capitolo:**

- a) DPI: addetto alla formazione di massetto per pavimentazioni esterne;

*Prescrizioni Organizzative:*

Devono essere forniti: **a)** casco; **b)** occhiali protettivi; **c)** guanti; **d)** calzature di sicurezza; **e)** indumenti protettivi.

*Riferimenti Normativi:*

D.Lgs. 9 aprile 2008 n. 81, Art. 75.

### **Rischi a cui è esposto il lavoratore:**

- a) Chimico;
- b) M.M.C. (sollevamento e trasporto);

### **Attrezzi utilizzati dal lavoratore:**

- a) Attrezzi manuali;
- b) Betoniera a bicchiere;

### **Rischi generati dall'uso degli attrezzi:**

Punture, tagli, abrasioni; Urti, colpi, impatti, compressioni; Caduta di materiale dall'alto o a livello; Cesoiamenti, stritolamenti; Elettrocuzione; Getti, schizzi; Inalazione polveri, fibre; Rumore; Movimentazione manuale dei carichi.

## **Posa di pavimenti per esterni in masselli (fase)**

Posa di pavimenti per esterni in masselli su letto di sabbia.

### **Macchine utilizzate:**

- 1) Autocarro.

### **Rischi generati dall'uso delle macchine:**

Cesoamenti, stritolamenti; Getti, schizzi; Inalazione polveri, fibre; Rumore; Incendi, esplosioni; Investimento, ribaltamento; Urti, colpi, impatti, compressioni; Vibrazioni.

### **Lavoratori impegnati:**

- 1) Addetto alla posa di pavimenti per esterni in masselli;

#### **Misure Preventive e Protettive, aggiuntive a quelle riportate nell'apposito successivo capitolo:**

- a) DPI: addetto alla posa di pavimenti per esterni in masselli;

#### *Prescrizioni Organizzative:*

Devono essere forniti: a) casco; b) otoprotettori; c) occhiali protettivi; d) guanti; e) calzature di sicurezza; f) indumenti protettivi.

#### *Riferimenti Normativi:*

D.Lgs. 9 aprile 2008 n. 81, Art. 75.

### **Rischi a cui è esposto il lavoratore:**

- a) M.M.C. (elevata frequenza);

#### **Attrezzi utilizzati dal lavoratore:**

- a) Attrezzi manuali;

#### **Rischi generati dall'uso degli attrezzi:**

Punture, tagli, abrasioni; Urti, colpi, impatti, compressioni.

## **Smobilizzo del cantiere (fase)**

Smobilizzo del cantiere realizzato attraverso lo smontaggio delle postazioni di lavoro fisse, di tutti gli impianti di cantiere, delle opere provvisorie e di protezione e della recinzione posta in opera all'insediamento del cantiere stesso.

### **Macchine utilizzate:**

- 1) Autocarro;  
2) Autogru.

#### **Rischi generati dall'uso delle macchine:**

Cesoamenti, stritolamenti; Getti, schizzi; Inalazione polveri, fibre; Rumore; Incendi, esplosioni; Investimento, ribaltamento; Urti, colpi, impatti, compressioni; Vibrazioni; Caduta di materiale dall'alto o a livello; Elettrocuzione; Punture, tagli, abrasioni.

### **Lavoratori impegnati:**

- 1) Addetto allo smobilizzo del cantiere;

#### **Misure Preventive e Protettive, aggiuntive a quelle riportate nell'apposito successivo capitolo:**

- a) DPI: addetto allo smobilizzo del cantiere;

#### *Prescrizioni Organizzative:*

Devono essere forniti: a) casco; b) occhiali protettivi; c) guanti; d) calzature di sicurezza; e) indumenti protettivi.

#### *Riferimenti Normativi:*

D.Lgs. 9 aprile 2008 n. 81, Art. 75.

### **Rischi a cui è esposto il lavoratore:**

- a) Caduta di materiale dall'alto o a livello;

#### **Attrezzi utilizzati dal lavoratore:**

- a) Attrezzi manuali;  
b) Scala doppia;  
c) Scala semplice;  
d) Smerigliatrice angolare (flessibile);  
e) Trapano elettrico;

#### **Rischi generati dall'uso degli attrezzi:**

Punture, tagli, abrasioni; Urti, colpi, impatti, compressioni; Caduta dall'alto; Cesoamenti, stritolamenti; Movimentazione manuale dei carichi; Elettrocuzione; Inalazione polveri, fibre; Rumore; Vibrazioni.

## **FRATTAMAGGIORE Via G. Rossini**

### **La Lavorazione è suddivisa nelle seguenti Fasi e Sottofasi:**

Allestimento di depositi, zone per lo stoccaggio dei materiali e per gli impianti fissi

Allestimento di servizi igienico-assistenziali del cantiere

Realizzazione della recinzione e degli accessi al cantiere

Formazione di massetto per pavimentazioni esterne

Posa di pavimenti per esterni in masselli

## **Allestimento di depositi, zone per lo stoccaggio dei materiali e per gli impianti fissi (fase)**

Allestimento di depositi per materiali e attrezzature, zone scoperte per lo stoccaggio dei materiali e zone per l'installazione di impianti fissi di cantiere.

### **Macchine utilizzate:**

- 1) Autocarro con gru.

#### **Rischi generati dall'uso delle macchine:**

Cesoamenti, stritolamenti; Elettrocuzione; Getti, schizzi; Incendi, esplosioni; Investimento, ribaltamento; Punture, tagli, abrasioni; Rumore; Urti, colpi, impatti, compressioni; Vibrazioni.

### **Lavoratori impegnati:**

- 1) Addetto all'allestimento di depositi, zone per lo stoccaggio dei materiali e per gli impianti fissi;

#### **Misure Preventive e Protettive, aggiuntive a quelle riportate nell'apposito successivo capitolo:**

- a) DPI: addetto all'allestimento di depositi, zone per lo stoccaggio dei materiali e per gli impianti fissi;

*Prescrizioni Organizzative:*

Devono essere forniti: **a)** casco; **b)** occhiali protettivi; **c)** guanti; **d)** calzature di sicurezza; **e)** indumenti protettivi.

*Riferimenti Normativi:*

D.Lgs. 9 aprile 2008 n. 81, Art. 75.

### **Attrezzi utilizzati dal lavoratore:**

- a) Attrezzi manuali;
- b) Scala semplice;
- c) Sega circolare;
- d) Smerigliatrice angolare (flessibile);
- e) Trapano elettrico;

#### **Rischi generati dall'uso degli attrezzi:**

Punture, tagli, abrasioni; Urti, colpi, impatti, compressioni; Movimentazione manuale dei carichi; Elettrocuzione; Inalazione polveri, fibre; Rumore; Scivolamenti, cadute a livello; Vibrazioni.

## **Allestimento di servizi igienico-assistenziali del cantiere (fase)**

Allestimento di servizi igienico-sanitari in strutture prefabbricate appositamente approntate.

### **Macchine utilizzate:**

- 1) Autocarro con gru.

#### **Rischi generati dall'uso delle macchine:**

Cesoamenti, stritolamenti; Elettrocuzione; Getti, schizzi; Incendi, esplosioni; Investimento, ribaltamento; Punture, tagli, abrasioni; Rumore; Urti, colpi, impatti, compressioni; Vibrazioni.

### **Lavoratori impegnati:**

- 1) Addetto all'allestimento di servizi igienico-assistenziali del cantiere;

#### **Misure Preventive e Protettive, aggiuntive a quelle riportate nell'apposito successivo capitolo:**

- a) DPI: addetto all'allestimento di servizi igienico-assistenziali del cantiere;

*Prescrizioni Organizzative:*

Devono essere forniti: **a)** casco; **b)** occhiali protettivi; **c)** guanti; **d)** calzature di sicurezza; **e)** indumenti protettivi.

*Riferimenti Normativi:*

D.Lgs. 9 aprile 2008 n. 81, Art. 75.

### **Attrezzi utilizzati dal lavoratore:**

- a) Attrezzi manuali;
- b) Scala semplice;
- c) Sega circolare;
- d) Smerigliatrice angolare (flessibile);
- e) Trapano elettrico;

#### **Rischi generati dall'uso degli attrezzi:**

Punture, tagli, abrasioni; Urti, colpi, impatti, compressioni; Movimentazione manuale dei carichi; Elettrocuzione; Inalazione polveri, fibre; Rumore; Scivolamenti, cadute a livello; Vibrazioni.

## **Realizzazione della recinzione e degli accessi al cantiere (fase)**

Realizzazione della recinzione di cantiere, al fine di impedire l'accesso involontario dei non addetti ai lavori, e degli accessi al

cantiere, per mezzi e lavoratori.

#### **Macchine utilizzate:**

- 1) Autocarro.

#### **Rischi generati dall'uso delle macchine:**

Cesoamenti, stritolamenti; Getti, schizzi; Inalazione polveri, fibre; Rumore; Incendi, esplosioni; Investimento, ribaltamento; Urti, colpi, impatti, compressioni; Vibrazioni.

#### **Lavoratori impegnati:**

- 1) Addetto alla realizzazione della recinzione e degli accessi al cantiere;

#### **Misure Preventive e Protettive, aggiuntive a quelle riportate nell'apposito successivo capitolo:**

- a) DPI: addetto alla realizzazione della recinzione e degli accessi al cantiere;

*Prescrizioni Organizzative:*

Devono essere forniti: **a)** casco; **b)** occhiali protettivi; **c)** guanti; **d)** calzature di sicurezza; **e)** indumenti protettivi.

*Riferimenti Normativi:*

D.Lgs. 9 aprile 2008 n. 81, Art. 75.

#### **Rischi a cui è esposto il lavoratore:**

- a) M.M.C. (sollevamento e trasporto);

#### **Attrezzi utilizzati dal lavoratore:**

- a) Attrezzi manuali;
- b) Scala semplice;
- c) Sega circolare;
- d) Smerigliatrice angolare (flessibile);
- e) Trapano elettrico;

#### **Rischi generati dall'uso degli attrezzi:**

Punture, tagli, abrasioni; Urti, colpi, impatti, compressioni; Caduta dall'alto; Movimentazione manuale dei carichi; Elettrocuzione; Inalazione polveri, fibre; Rumore; Scivolamenti, cadute a livello; Vibrazioni.

## **Formazione di massetto per pavimentazioni esterne (fase)**

Formazione di massetto in calcestruzzo semplice o alleggerito come sottofondo per pavimentazioni esterne.

#### **Lavoratori impegnati:**

- 1) Addetto alla formazione di massetto per pavimentazioni esterne;

#### **Misure Preventive e Protettive, aggiuntive a quelle riportate nell'apposito successivo capitolo:**

- a) DPI: addetto alla formazione di massetto per pavimentazioni esterne;

*Prescrizioni Organizzative:*

Devono essere forniti: **a)** casco; **b)** occhiali protettivi; **c)** guanti; **d)** calzature di sicurezza; **e)** indumenti protettivi.

*Riferimenti Normativi:*

D.Lgs. 9 aprile 2008 n. 81, Art. 75.

#### **Rischi a cui è esposto il lavoratore:**

- a) Chimico;
- b) M.M.C. (sollevamento e trasporto);

#### **Attrezzi utilizzati dal lavoratore:**

- a) Attrezzi manuali;
- b) Betoniera a bicchiere;

#### **Rischi generati dall'uso degli attrezzi:**

Punture, tagli, abrasioni; Urti, colpi, impatti, compressioni; Caduta di materiale dall'alto o a livello; Cesoamenti, stritolamenti; Elettrocuzione; Getti, schizzi; Inalazione polveri, fibre; Rumore; Movimentazione manuale dei carichi.

## **Posa di pavimenti per esterni in masselli (fase)**

Posa di pavimenti per esterni in masselli su letto di sabbia.

#### **Macchine utilizzate:**

- 1) Autocarro.

#### **Rischi generati dall'uso delle macchine:**

Cesoamenti, stritolamenti; Getti, schizzi; Inalazione polveri, fibre; Rumore; Incendi, esplosioni; Investimento, ribaltamento; Urti, colpi, impatti, compressioni; Vibrazioni.

#### **Lavoratori impegnati:**

- 1) Addetto alla posa di pavimenti per esterni in masselli;

#### **Misure Preventive e Protettive, aggiuntive a quelle riportate nell'apposito successivo capitolo:**

- a) DPI: addetto alla posa di pavimenti per esterni in masselli;

*Prescrizioni Organizzative:*

Devono essere forniti: a) casco; b) otoprotettori; c) occhiali protettivi; d) guanti; e) calzature di sicurezza; f) indumenti protettivi.

*Riferimenti Normativi:*

D.Lgs. 9 aprile 2008 n. 81, Art. 75.

**Rischi a cui è esposto il lavoratore:**

a) M.M.C. (elevata frequenza);

**Attrezzi utilizzati dal lavoratore:**

a) Attrezzi manuali;

**Rischi generati dall'uso degli attrezzi:**

Punture, tagli, abrasioni; Urti, colpi, impatti, compressioni.

## Smobilizzo del cantiere (fase)

Smobilizzo del cantiere realizzato attraverso lo smontaggio delle postazioni di lavoro fisse, di tutti gli impianti di cantiere, delle opere provvisorie e di protezione e della recinzione posta in opera all'insediamento del cantiere stesso.

**Macchine utilizzate:**

- 1) Autocarro;
- 2) Autogru.

**Rischi generati dall'uso delle macchine:**

Cesoiamenti, stritolamenti; Getti, schizzi; Inalazione polveri, fibre; Rumore; Incendi, esplosioni; Investimento, ribaltamento; Urti, colpi, impatti, compressioni; Vibrazioni; Caduta di materiale dall'alto o a livello; Elettrocuzione; Punture, tagli, abrasioni.

**Lavoratori impegnati:**

- 1) Addetto allo smobilizzo del cantiere;

**Misure Preventive e Protettive, aggiuntive a quelle riportate nell'apposito successivo capitolo:**

a) DPI: addetto allo smobilizzo del cantiere;

*Prescrizioni Organizzative:*

Devono essere forniti: a) casco; b) occhiali protettivi; c) guanti; d) calzature di sicurezza; e) indumenti protettivi.

*Riferimenti Normativi:*

D.Lgs. 9 aprile 2008 n. 81, Art. 75.

**Rischi a cui è esposto il lavoratore:**

a) Caduta di materiale dall'alto o a livello;

**Attrezzi utilizzati dal lavoratore:**

- a) Attrezzi manuali;
- b) Scala doppia;
- c) Scala semplice;
- d) Smerigliatrice angolare (flessibile);
- e) Trapano elettrico;

**Rischi generati dall'uso degli attrezzi:**

Punture, tagli, abrasioni; Urti, colpi, impatti, compressioni; Caduta dall'alto; Cesoiamenti, stritolamenti; Movimentazione manuale dei carichi; Elettrocuzione; Inalazione polveri, fibre; Rumore; Vibrazioni.

## FRATTAMINORE Via F. Turati

**La Lavorazione è suddivisa nelle seguenti Fasi e Sottofasi:**

Allestimento di depositi, zone per lo stoccaggio dei materiali e per gli impianti fissi

Allestimento di servizi igienico-assistenziali del cantiere

Realizzazione della recinzione e degli accessi al cantiere

Formazione di massetto per pavimentazioni esterne

Posa di pavimenti per esterni in masselli

Smobilizzo del cantiere

## Allestimento di depositi, zone per lo stoccaggio dei materiali e per gli impianti fissi (fase)

Allestimento di depositi per materiali e attrezzature, zone scoperte per lo stoccaggio dei materiali e zone per l'installazione di



impianti fissi di cantiere.

**Macchine utilizzate:**

- 1) Autocarro con gru.

**Rischi generati dall'uso delle macchine:**

Cesoamenti, stritolamenti; Elettrocuzione; Getti, schizzi; Incendi, esplosioni; Investimento, ribaltamento; Punture, tagli, abrasioni; Rumore; Urti, colpi, impatti, compressioni; Vibrazioni.

**Lavoratori impegnati:**

- 1) Addetto all'allestimento di depositi, zone per lo stoccaggio dei materiali e per gli impianti fissi;

**Misure Preventive e Protettive, aggiuntive a quelle riportate nell'apposito successivo capitolo:**

- a) DPI: addetto all'allestimento di depositi, zone per lo stoccaggio dei materiali e per gli impianti fissi;

*Prescrizioni Organizzative:*

Devono essere forniti: a) casco; b) occhiali protettivi; c) guanti; d) calzature di sicurezza; e) indumenti protettivi.

*Riferimenti Normativi:*

D.Lgs. 9 aprile 2008 n. 81, Art. 75.

**Attrezzi utilizzati dal lavoratore:**

- a) Attrezzi manuali;
- b) Scala semplice;
- c) Sega circolare;
- d) Smerigliatrice angolare (flessibile);
- e) Trapano elettrico;

**Rischi generati dall'uso degli attrezzi:**

Punture, tagli, abrasioni; Urti, colpi, impatti, compressioni; Movimentazione manuale dei carichi; Elettrocuzione; Inalazione polveri, fibre; Rumore; Scivolamenti, cadute a livello; Vibrazioni.

**Allestimento di servizi igienico-assistenziali del cantiere (fase)**

Allestimento di servizi igienico-sanitari in strutture prefabbricate appositamente approntate.

**Macchine utilizzate:**

- 1) Autocarro con gru.

**Rischi generati dall'uso delle macchine:**

Cesoamenti, stritolamenti; Elettrocuzione; Getti, schizzi; Incendi, esplosioni; Investimento, ribaltamento; Punture, tagli, abrasioni; Rumore; Urti, colpi, impatti, compressioni; Vibrazioni.

**Lavoratori impegnati:**

- 1) Addetto all'allestimento di servizi igienico-assistenziali del cantiere;

**Misure Preventive e Protettive, aggiuntive a quelle riportate nell'apposito successivo capitolo:**

- a) DPI: addetto all'allestimento di servizi igienico-assistenziali del cantiere;

*Prescrizioni Organizzative:*

Devono essere forniti: a) casco; b) occhiali protettivi; c) guanti; d) calzature di sicurezza; e) indumenti protettivi.

*Riferimenti Normativi:*

D.Lgs. 9 aprile 2008 n. 81, Art. 75.

**Attrezzi utilizzati dal lavoratore:**

- a) Attrezzi manuali;
- b) Scala semplice;
- c) Sega circolare;
- d) Smerigliatrice angolare (flessibile);
- e) Trapano elettrico;

**Rischi generati dall'uso degli attrezzi:**

Punture, tagli, abrasioni; Urti, colpi, impatti, compressioni; Movimentazione manuale dei carichi; Elettrocuzione; Inalazione polveri, fibre; Rumore; Scivolamenti, cadute a livello; Vibrazioni.

**Realizzazione della recinzione e degli accessi al cantiere (fase)**

Realizzazione della recinzione di cantiere, al fine di impedire l'accesso involontario dei non addetti ai lavori, e degli accessi al cantiere, per mezzi e lavoratori.

**Macchine utilizzate:**

- 1) Autocarro.

**Rischi generati dall'uso delle macchine:**

Cesoamenti, stritolamenti; Getti, schizzi; Inalazione polveri, fibre; Rumore; Incendi, esplosioni; Investimento, ribaltamento; Urti, colpi, impatti, compressioni; Vibrazioni.

### Lavoratori impegnati:

- 1) Addetto alla realizzazione della recinzione e degli accessi al cantiere;

#### **Misure Preventive e Protettive, aggiuntive a quelle riportate nell'apposito successivo capitolo:**

- a) DPI: addetto alla realizzazione della recinzione e degli accessi al cantiere;

*Prescrizioni Organizzative:*

Devono essere forniti: a) casco; b) occhiali protettivi; c) guanti; d) calzature di sicurezza; e) indumenti protettivi.

*Riferimenti Normativi:*

D.Lgs. 9 aprile 2008 n. 81, Art. 75.

#### **Rischi a cui è esposto il lavoratore:**

- a) M.M.C. (sollevamento e trasporto);

#### **Attrezzi utilizzati dal lavoratore:**

- a) Attrezzi manuali;  
b) Scala semplice;  
c) Sega circolare;  
d) Smerigliatrice angolare (flessibile);  
e) Trapano elettrico;

#### **Rischi generati dall'uso degli attrezzi:**

Punture, tagli, abrasioni; Urti, colpi, impatti, compressioni; Caduta dall'alto; Movimentazione manuale dei carichi; Elettrocuzione; Inalazione polveri, fibre; Rumore; Scivolamenti, cadute a livello; Vibrazioni.

## **Formazione di massetto per pavimentazioni esterne (fase)**

Formazione di massetto in calcestruzzo semplice o alleggerito come sottofondo per pavimentazioni esterne.

### Lavoratori impegnati:

- 1) Addetto alla formazione di massetto per pavimentazioni esterne;

#### **Misure Preventive e Protettive, aggiuntive a quelle riportate nell'apposito successivo capitolo:**

- a) DPI: addetto alla formazione di massetto per pavimentazioni esterne;

*Prescrizioni Organizzative:*

Devono essere forniti: a) casco; b) occhiali protettivi; c) guanti; d) calzature di sicurezza; e) indumenti protettivi.

*Riferimenti Normativi:*

D.Lgs. 9 aprile 2008 n. 81, Art. 75.

#### **Rischi a cui è esposto il lavoratore:**

- a) Chimico;  
b) M.M.C. (sollevamento e trasporto);

#### **Attrezzi utilizzati dal lavoratore:**

- a) Attrezzi manuali;  
b) Betoniera a bicchiere;

#### **Rischi generati dall'uso degli attrezzi:**

Punture, tagli, abrasioni; Urti, colpi, impatti, compressioni; Caduta di materiale dall'alto o a livello; Cesoiamenti, stritolamenti; Elettrocuzione; Getti, schizzi; Inalazione polveri, fibre; Rumore; Movimentazione manuale dei carichi.

## **Posa di pavimenti per esterni in masselli (fase)**

Posa di pavimenti per esterni in masselli su letto di sabbia.

### Macchine utilizzate:

- 1) Autocarro.

#### **Rischi generati dall'uso delle macchine:**

Cesoiamenti, stritolamenti; Getti, schizzi; Inalazione polveri, fibre; Rumore; Incendi, esplosioni; Investimento, ribaltamento; Urti, colpi, impatti, compressioni; Vibrazioni.

### Lavoratori impegnati:

- 1) Addetto alla posa di pavimenti per esterni in masselli;

#### **Misure Preventive e Protettive, aggiuntive a quelle riportate nell'apposito successivo capitolo:**

- a) DPI: addetto alla posa di pavimenti per esterni in masselli;

*Prescrizioni Organizzative:*

Devono essere forniti: a) casco; b) otoprotettori; c) occhiali protettivi; d) guanti; e) calzature di sicurezza; f) indumenti protettivi.

*Riferimenti Normativi:*

D.Lgs. 9 aprile 2008 n. 81, Art. 75.

#### **Rischi a cui è esposto il lavoratore:**

a) M.M.C. (elevata frequenza);

**Attrezzi utilizzati dal lavoratore:**

a) Attrezzi manuali;

**Rischi generati dall'uso degli attrezzi:**

Punture, tagli, abrasioni; Urti, colpi, impatti, compressioni.

## Smobilizzo del cantiere (fase)

Smobilizzo del cantiere realizzato attraverso lo smontaggio delle postazioni di lavoro fisse, di tutti gli impianti di cantiere, delle opere provvisorie e di protezione e della recinzione posta in opera all'insediamento del cantiere stesso.

**Macchine utilizzate:**

- 1) Autocarro;
- 2) Autogru.

**Rischi generati dall'uso delle macchine:**

Cesoiamenti, stritolamenti; Getti, schizzi; Inalazione polveri, fibre; Rumore; Incendi, esplosioni; Investimento, ribaltamento; Urti, colpi, impatti, compressioni; Vibrazioni; Caduta di materiale dall'alto o a livello; Elettrocuzione; Punture, tagli, abrasioni.

**Lavoratori impegnati:**

- 1) Addetto allo smobilizzo del cantiere;

**Misure Preventive e Protettive, aggiuntive a quelle riportate nell'apposito successivo capitolo:**

- a) DPI: addetto allo smobilizzo del cantiere;

*Prescrizioni Organizzative:*

Devono essere forniti: a) casco; b) occhiali protettivi; c) guanti; d) calzature di sicurezza; e) indumenti protettivi.

*Riferimenti Normativi:*

D.Lgs. 9 aprile 2008 n. 81, Art. 75.

**Rischi a cui è esposto il lavoratore:**

- a) Caduta di materiale dall'alto o a livello;

**Attrezzi utilizzati dal lavoratore:**

- a) Attrezzi manuali;
- b) Scala doppia;
- c) Scala semplice;
- d) Smerigliatrice angolare (flessibile);
- e) Trapano elettrico;

**Rischi generati dall'uso degli attrezzi:**

Punture, tagli, abrasioni; Urti, colpi, impatti, compressioni; Caduta dall'alto; Cesoiamenti, stritolamenti; Movimentazione manuale dei carichi; Elettrocuzione; Inalazione polveri, fibre; Rumore; Vibrazioni.

## GRUMO NEVANO Via S. Domenico

**La Lavorazione è suddivisa nelle seguenti Fasi e Sottofasi:**

Allestimento di depositi, zone per lo stoccaggio dei materiali e per gli impianti fissi

Allestimento di servizi igienico-assistenziali del cantiere

Realizzazione della recinzione e degli accessi al cantiere

Formazione di massetto per pavimentazioni esterne

Posa di pavimenti per esterni in masselli

Smobilizzo del cantiere

## Allestimento di depositi, zone per lo stoccaggio dei materiali e per gli impianti fissi (fase)

Allestimento di depositi per materiali e attrezzature, zone scoperte per lo stoccaggio dei materiali e zone per l'installazione di impianti fissi di cantiere.

**Macchine utilizzate:**

- 1) Autocarro con gru.

**Rischi generati dall'uso delle macchine:**

Cesoiamenti, stritolamenti; Elettrocuzione; Getti, schizzi; Incendi, esplosioni; Investimento, ribaltamento; Punture, tagli, abrasioni; Rumore; Urti, colpi, impatti, compressioni; Vibrazioni.

### Lavoratori impegnati:

- 1) Addetto all'allestimento di depositi, zone per lo stoccaggio dei materiali e per gli impianti fissi;

#### **Misure Preventive e Protettive, aggiuntive a quelle riportate nell'apposito successivo capitolo:**

- a) DPI: addetto all'allestimento di depositi, zone per lo stoccaggio dei materiali e per gli impianti fissi;

*Prescrizioni Organizzative:*

Devono essere forniti: **a)** casco; **b)** occhiali protettivi; **c)** guanti; **d)** calzature di sicurezza; **e)** indumenti protettivi.

*Riferimenti Normativi:*

D.Lgs. 9 aprile 2008 n. 81, Art. 75.

### Attrezzi utilizzati dal lavoratore:

- a) Attrezzi manuali;
- b) Scala semplice;
- c) Sega circolare;
- d) Smerigliatrice angolare (flessibile);
- e) Trapano elettrico;

#### **Rischi generati dall'uso degli attrezzi:**

Punture, tagli, abrasioni; Urti, colpi, impatti, compressioni; Movimentazione manuale dei carichi; Elettrocuzione; Inalazione polveri, fibre; Rumore; Scivolamenti, cadute a livello; Vibrazioni.

## Allestimento di servizi igienico-assistenziali del cantiere (fase)

Allestimento di servizi igienico-sanitari in strutture prefabbricate appositamente approntate.

### Macchine utilizzate:

- 1) Autocarro con gru.

#### **Rischi generati dall'uso delle macchine:**

Cesoiamenti, stritolamenti; Elettrocuzione; Getti, schizzi; Incendi, esplosioni; Investimento, ribaltamento; Punture, tagli, abrasioni; Rumore; Urti, colpi, impatti, compressioni; Vibrazioni.

### Lavoratori impegnati:

- 1) Addetto all'allestimento di servizi igienico-assistenziali del cantiere;

#### **Misure Preventive e Protettive, aggiuntive a quelle riportate nell'apposito successivo capitolo:**

- a) DPI: addetto all'allestimento di servizi igienico-assistenziali del cantiere;

*Prescrizioni Organizzative:*

Devono essere forniti: **a)** casco; **b)** occhiali protettivi; **c)** guanti; **d)** calzature di sicurezza; **e)** indumenti protettivi.

*Riferimenti Normativi:*

D.Lgs. 9 aprile 2008 n. 81, Art. 75.

### Attrezzi utilizzati dal lavoratore:

- a) Attrezzi manuali;
- b) Scala semplice;
- c) Sega circolare;
- d) Smerigliatrice angolare (flessibile);
- e) Trapano elettrico;

#### **Rischi generati dall'uso degli attrezzi:**

Punture, tagli, abrasioni; Urti, colpi, impatti, compressioni; Movimentazione manuale dei carichi; Elettrocuzione; Inalazione polveri, fibre; Rumore; Scivolamenti, cadute a livello; Vibrazioni.

## Realizzazione della recinzione e degli accessi al cantiere (fase)

Realizzazione della recinzione di cantiere, al fine di impedire l'accesso involontario dei non addetti ai lavori, e degli accessi al cantiere, per mezzi e lavoratori.

### Macchine utilizzate:

- 1) Autocarro.

#### **Rischi generati dall'uso delle macchine:**

Cesoiamenti, stritolamenti; Getti, schizzi; Inalazione polveri, fibre; Rumore; Incendi, esplosioni; Investimento, ribaltamento; Urti, colpi, impatti, compressioni; Vibrazioni.

### Lavoratori impegnati:

- 1) Addetto alla realizzazione della recinzione e degli accessi al cantiere;

#### **Misure Preventive e Protettive, aggiuntive a quelle riportate nell'apposito successivo capitolo:**

- a) DPI: addetto alla realizzazione della recinzione e degli accessi al cantiere;

*Prescrizioni Organizzative:*

Devono essere forniti: **a)** casco; **b)** occhiali protettivi; **c)** guanti; **d)** calzature di sicurezza; **e)** indumenti protettivi.

**Rischi a cui è esposto il lavoratore:**

- a) M.M.C. (sollevamento e trasporto);

**Attrezzi utilizzati dal lavoratore:**

- a) Attrezzi manuali;  
b) Scala semplice;  
c) Sega circolare;  
d) Smerigliatrice angolare (flessibile);  
e) Trapano elettrico;

**Rischi generati dall'uso degli attrezzi:**

Punture, tagli, abrasioni; Urti, colpi, impatti, compressioni; Caduta dall'alto; Movimentazione manuale dei carichi; Elettrocuzione; Inalazione polveri, fibre; Rumore; Scivolamenti, cadute a livello; Vibrazioni.

## Formazione di massetto per pavimentazioni esterne (fase)

Formazione di massetto in calcestruzzo semplice o alleggerito come sottofondo per pavimentazioni esterne.

**Lavoratori impegnati:**

- 1) Addetto alla formazione di massetto per pavimentazioni esterne;

**Misure Preventive e Protettive, aggiuntive a quelle riportate nell'apposito successivo capitolo:**

- a) DPI: addetto alla formazione di massetto per pavimentazioni esterne;

*Prescrizioni Organizzative:*

Devono essere forniti: a) casco; b) occhiali protettivi; c) guanti; d) calzature di sicurezza; e) indumenti protettivi.

*Riferimenti Normativi:*

D.Lgs. 9 aprile 2008 n. 81, Art. 75.

**Rischi a cui è esposto il lavoratore:**

- a) Chimico;  
b) M.M.C. (sollevamento e trasporto);

**Attrezzi utilizzati dal lavoratore:**

- a) Attrezzi manuali;  
b) Betoniera a bicchiere;

**Rischi generati dall'uso degli attrezzi:**

Punture, tagli, abrasioni; Urti, colpi, impatti, compressioni; Caduta di materiale dall'alto o a livello; Cesoiamenti, stritolamenti; Elettrocuzione; Getti, schizzi; Inalazione polveri, fibre; Rumore; Movimentazione manuale dei carichi.

## Posa di pavimenti per esterni in masselli (fase)

Posa di pavimenti per esterni in masselli su letto di sabbia.

**Macchine utilizzate:**

- 1) Autocarro.

**Rischi generati dall'uso delle macchine:**

Cesoiamenti, stritolamenti; Getti, schizzi; Inalazione polveri, fibre; Rumore; Incendi, esplosioni; Investimento, ribaltamento; Urti, colpi, impatti, compressioni; Vibrazioni.

**Lavoratori impegnati:**

- 1) Addetto alla posa di pavimenti per esterni in masselli;

**Misure Preventive e Protettive, aggiuntive a quelle riportate nell'apposito successivo capitolo:**

- a) DPI: addetto alla posa di pavimenti per esterni in masselli;

*Prescrizioni Organizzative:*

Devono essere forniti: a) casco; b) otoprotettori; c) occhiali protettivi; d) guanti; e) calzature di sicurezza; f) indumenti protettivi.

*Riferimenti Normativi:*

D.Lgs. 9 aprile 2008 n. 81, Art. 75.

**Rischi a cui è esposto il lavoratore:**

- a) M.M.C. (elevata frequenza);

**Attrezzi utilizzati dal lavoratore:**

- a) Attrezzi manuali;

**Rischi generati dall'uso degli attrezzi:**

Punture, tagli, abrasioni; Urti, colpi, impatti, compressioni.

## Smobilizzo del cantiere (fase)

Smobilizzo del cantiere realizzato attraverso lo smontaggio delle postazioni di lavoro fisse, di tutti gli impianti di cantiere, delle opere provvisorie e di protezione e della recinzione posta in opera all'insediamento del cantiere stesso.

### Macchine utilizzate:

- 1) Autocarro;
- 2) Autogru.

### Rischi generati dall'uso delle macchine:

Cesoiamenti, stritolamenti; Getti, schizzi; Inalazione polveri, fibre; Rumore; Incendi, esplosioni; Investimento, ribaltamento; Urti, colpi, impatti, compressioni; Vibrazioni; Caduta di materiale dall'alto o a livello; Elettrocuzione; Punture, tagli, abrasioni.

### Lavoratori impegnati:

- 1) Addetto allo smobilizzo del cantiere;

### Misure Preventive e Protettive, aggiuntive a quelle riportate nell'apposito successivo capitolo:

- a) DPI: addetto allo smobilizzo del cantiere;

*Prescrizioni Organizzative:*

Devono essere forniti: a) casco; b) occhiali protettivi; c) guanti; d) calzature di sicurezza; e) indumenti protettivi.

*Riferimenti Normativi:*

D.Lgs. 9 aprile 2008 n. 81, Art. 75.

### Rischi a cui è esposto il lavoratore:

- a) Caduta di materiale dall'alto o a livello;

### Attrezzi utilizzati dal lavoratore:

- a) Attrezzi manuali;
- b) Scala doppia;
- c) Scala semplice;
- d) Smerigliatrice angolare (flessibile);
- e) Trapano elettrico;

### Rischi generati dall'uso degli attrezzi:

Punture, tagli, abrasioni; Urti, colpi, impatti, compressioni; Caduta dall'alto; Cesoiamenti, stritolamenti; Movimentazione manuale dei carichi; Elettrocuzione; Inalazione polveri, fibre; Rumore; Vibrazioni.

## MELITO DI NAPOLI Via Casamartino

### La Lavorazione è suddivisa nelle seguenti Fasi e Sottofasi:

Allestimento di depositi, zone per lo stoccaggio dei materiali e per gli impianti fissi

Allestimento di servizi igienico-assistenziali del cantiere

Realizzazione della recinzione e degli accessi al cantiere

COMPLETAMENTO PARCHEGGIO ESISTENTE e Realizzazione della rete e dei sistemi di controllo per impianto antincendio

Formazione di massetto per pavimentazioni esterne

Posa di pavimenti per esterni in masselli

Smobilizzo del cantiere

## Allestimento di depositi, zone per lo stoccaggio dei materiali e per gli impianti fissi (fase)

Allestimento di depositi per materiali e attrezzature, zone scoperte per lo stoccaggio dei materiali e zone per l'installazione di impianti fissi di cantiere.

### Macchine utilizzate:

- 1) Autocarro con gru.

### Rischi generati dall'uso delle macchine:

Cesoiamenti, stritolamenti; Elettrocuzione; Getti, schizzi; Incendi, esplosioni; Investimento, ribaltamento; Punture, tagli, abrasioni; Rumore; Urti, colpi, impatti, compressioni; Vibrazioni.

### Lavoratori impegnati:

- 1) Addetto all'allestimento di depositi, zone per lo stoccaggio dei materiali e per gli impianti fissi;

### Misure Preventive e Protettive, aggiuntive a quelle riportate nell'apposito successivo capitolo:



- a) DPI: addetto all'allestimento di depositi, zone per lo stoccaggio dei materiali e per gli impianti fissi;

*Prescrizioni Organizzative:*

Devono essere forniti: a) casco; b) occhiali protettivi; c) guanti; d) calzature di sicurezza; e) indumenti protettivi.

*Riferimenti Normativi:*

D.Lgs. 9 aprile 2008 n. 81, Art. 75.

#### **Attrezzi utilizzati dal lavoratore:**

- a) Attrezzi manuali;
- b) Scala semplice;
- c) Sega circolare;
- d) Smerigliatrice angolare (flessibile);
- e) Trapano elettrico;

#### **Rischi generati dall'uso degli attrezzi:**

Punture, tagli, abrasioni; Urti, colpi, impatti, compressioni; Movimentazione manuale dei carichi; Elettrocuzione; Inalazione polveri, fibre; Rumore; Scivolamenti, cadute a livello; Vibrazioni.

## **Allestimento di servizi igienico-assistenziali del cantiere (fase)**

Allestimento di servizi igienico-sanitari in strutture prefabbricate appositamente approntate.

#### **Macchine utilizzate:**

- 1) Autocarro con gru.

#### **Rischi generati dall'uso delle macchine:**

Cesoamenti, stritolamenti; Elettrocuzione; Getti, schizzi; Incendi, esplosioni; Investimento, ribaltamento; Punture, tagli, abrasioni; Rumore; Urti, colpi, impatti, compressioni; Vibrazioni.

#### **Lavoratori impegnati:**

- 1) Addetto all'allestimento di servizi igienico-assistenziali del cantiere;

#### **Misure Preventive e Protettive, aggiuntive a quelle riportate nell'apposito successivo capitolo:**

- a) DPI: addetto all'allestimento di servizi igienico-assistenziali del cantiere;

*Prescrizioni Organizzative:*

Devono essere forniti: a) casco; b) occhiali protettivi; c) guanti; d) calzature di sicurezza; e) indumenti protettivi.

*Riferimenti Normativi:*

D.Lgs. 9 aprile 2008 n. 81, Art. 75.

#### **Attrezzi utilizzati dal lavoratore:**

- a) Attrezzi manuali;
- b) Scala semplice;
- c) Sega circolare;
- d) Smerigliatrice angolare (flessibile);
- e) Trapano elettrico;

#### **Rischi generati dall'uso degli attrezzi:**

Punture, tagli, abrasioni; Urti, colpi, impatti, compressioni; Movimentazione manuale dei carichi; Elettrocuzione; Inalazione polveri, fibre; Rumore; Scivolamenti, cadute a livello; Vibrazioni.

## **Realizzazione della recinzione e degli accessi al cantiere (fase)**

Realizzazione della recinzione di cantiere, al fine di impedire l'accesso involontario dei non addetti ai lavori, e degli accessi al cantiere, per mezzi e lavoratori.

#### **Macchine utilizzate:**

- 1) Autocarro.

#### **Rischi generati dall'uso delle macchine:**

Cesoamenti, stritolamenti; Getti, schizzi; Inalazione polveri, fibre; Rumore; Incendi, esplosioni; Investimento, ribaltamento; Urti, colpi, impatti, compressioni; Vibrazioni.

#### **Lavoratori impegnati:**

- 1) Addetto alla realizzazione della recinzione e degli accessi al cantiere;

#### **Misure Preventive e Protettive, aggiuntive a quelle riportate nell'apposito successivo capitolo:**

- a) DPI: addetto alla realizzazione della recinzione e degli accessi al cantiere;

*Prescrizioni Organizzative:*

Devono essere forniti: a) casco; b) occhiali protettivi; c) guanti; d) calzature di sicurezza; e) indumenti protettivi.

*Riferimenti Normativi:*

D.Lgs. 9 aprile 2008 n. 81, Art. 75.

#### **Rischi a cui è esposto il lavoratore:**

- a) M.M.C. (sollevamento e trasporto);

**Attrezzi utilizzati dal lavoratore:**

- a) Attrezzi manuali;  
b) Scala semplice;  
c) Sega circolare;  
d) Smerigliatrice angolare (flessibile);  
e) Trapano elettrico;

**Rischi generati dall'uso degli attrezzi:**

Punture, tagli, abrasioni; Urti, colpi, impatti, compressioni; Caduta dall'alto; Movimentazione manuale dei carichi; Elettrocuzione; Inalazione polveri, fibre; Rumore; Scivolamenti, cadute a livello; Vibrazioni.

## COMPLETAMENTO PARCHEGGIO ESISTENTE e Realizzazione della rete e dei sistemi di controllo per impianto antincendio (fase)

Realizzazione della rete e dei sistemi di controllo ed allarme elettrici o elettronici dell'impianto antincendio.

**Lavoratori impegnati:**

- 1) Addetto alla realizzazione della rete e dei sistemi di controllo per impianto antincendio;

**Misure Preventive e Protettive, aggiuntive a quelle riportate nell'apposito successivo capitolo:**

- a) DPI: addetto alla realizzazione della rete e dei sistemi di controllo per impianto antincendio;

*Prescrizioni Organizzative:*

Devono essere forniti: a) casco; b) occhiali protettivi; c) guanti; d) calzature di sicurezza; e) indumenti protettivi.

*Riferimenti Normativi:*

D.Lgs. 9 aprile 2008 n. 81, Art. 75.

**Rischi a cui è esposto il lavoratore:**

- a) Rumore;  
b) Vibrazioni;

**Attrezzi utilizzati dal lavoratore:**

- a) Attrezzi manuali;  
b) Avvitatore elettrico;  
c) Scala doppia;  
d) Trapano elettrico;

**Rischi generati dall'uso degli attrezzi:**

Punture, tagli, abrasioni; Urti, colpi, impatti, compressioni; Elettrocuzione; Caduta dall'alto; Cesoiamenti, stritolamenti; Movimentazione manuale dei carichi; Inalazione polveri, fibre; Rumore; Vibrazioni.

## Formazione di massetto per pavimentazioni esterne (fase)

Formazione di massetto in calcestruzzo semplice o alleggerito come sottofondo per pavimentazioni esterne.

**Lavoratori impegnati:**

- 1) Addetto alla formazione di massetto per pavimentazioni esterne;

**Misure Preventive e Protettive, aggiuntive a quelle riportate nell'apposito successivo capitolo:**

- a) DPI: addetto alla formazione di massetto per pavimentazioni esterne;

*Prescrizioni Organizzative:*

Devono essere forniti: a) casco; b) occhiali protettivi; c) guanti; d) calzature di sicurezza; e) indumenti protettivi.

*Riferimenti Normativi:*

D.Lgs. 9 aprile 2008 n. 81, Art. 75.

**Rischi a cui è esposto il lavoratore:**

- a) Chimico;  
b) M.M.C. (sollevamento e trasporto);

**Attrezzi utilizzati dal lavoratore:**

- a) Attrezzi manuali;  
b) Betoniera a bicchiere;

**Rischi generati dall'uso degli attrezzi:**

Punture, tagli, abrasioni; Urti, colpi, impatti, compressioni; Caduta di materiale dall'alto o a livello; Cesoiamenti, stritolamenti; Elettrocuzione; Getti, schizzi; Inalazione polveri, fibre; Rumore; Movimentazione manuale dei carichi.

## Posa di pavimenti per esterni in masselli (fase)

Posa di pavimenti per esterni in masselli su letto di sabbia.

**Macchine utilizzate:**

- 1) Autocarro.

**Rischi generati dall'uso delle macchine:**

Cesoiamenti, stritolamenti; Getti, schizzi; Inalazione polveri, fibre; Rumore; Incendi, esplosioni; Investimento, ribaltamento; Urti, colpi, impatti, compressioni; Vibrazioni.

**Lavoratori impegnati:**

- 1) Addetto alla posa di pavimenti per esterni in masselli;

**Misure Preventive e Protettive, aggiuntive a quelle riportate nell'apposito successivo capitolo:**

- a) DPI: addetto alla posa di pavimenti per esterni in masselli;

*Prescrizioni Organizzative:*

Devono essere forniti: **a)** casco; **b)** otoprotettori; **c)** occhiali protettivi; **d)** guanti; **e)** calzature di sicurezza; **f)** indumenti protettivi.

*Riferimenti Normativi:*

D.Lgs. 9 aprile 2008 n. 81, Art. 75.

**Rischi a cui è esposto il lavoratore:**

- a) M.M.C. (elevata frequenza);

**Attrezzi utilizzati dal lavoratore:**

- a) Attrezzi manuali;

**Rischi generati dall'uso degli attrezzi:**

Punture, tagli, abrasioni; Urti, colpi, impatti, compressioni.

**Smobilizzo del cantiere (fase)**

Smobilizzo del cantiere realizzato attraverso lo smontaggio delle postazioni di lavoro fisse, di tutti gli impianti di cantiere, delle opere provvisorie e di protezione e della recinzione posta in opera all'insediamento del cantiere stesso.

**Macchine utilizzate:**

- 1) Autocarro;
- 2) Autogru.

**Rischi generati dall'uso delle macchine:**

Cesoiamenti, stritolamenti; Getti, schizzi; Inalazione polveri, fibre; Rumore; Incendi, esplosioni; Investimento, ribaltamento; Urti, colpi, impatti, compressioni; Vibrazioni; Caduta di materiale dall'alto o a livello; Elettrocuzione; Punture, tagli, abrasioni.

**Lavoratori impegnati:**

- 1) Addetto allo smobilizzo del cantiere;

**Misure Preventive e Protettive, aggiuntive a quelle riportate nell'apposito successivo capitolo:**

- a) DPI: addetto allo smobilizzo del cantiere;

*Prescrizioni Organizzative:*

Devono essere forniti: **a)** casco; **b)** occhiali protettivi; **c)** guanti; **d)** calzature di sicurezza; **e)** indumenti protettivi.

*Riferimenti Normativi:*

D.Lgs. 9 aprile 2008 n. 81, Art. 75.

**Rischi a cui è esposto il lavoratore:**

- a) Caduta di materiale dall'alto o a livello;

**Attrezzi utilizzati dal lavoratore:**

- a) Attrezzi manuali;
- b) Scala doppia;
- c) Scala semplice;
- d) Smerigliatrice angolare (flessibile);
- e) Trapano elettrico;

**Rischi generati dall'uso degli attrezzi:**

Punture, tagli, abrasioni; Urti, colpi, impatti, compressioni; Caduta dall'alto; Cesoiamenti, stritolamenti; Movimentazione manuale dei carichi; Elettrocuzione; Inalazione polveri, fibre; Rumore; Vibrazioni.

# RISCHI individuati nelle Lavorazioni e relative MISURE PREVENTIVE E PROTETTIVE.

## rischi derivanti dalle lavorazioni e dall'uso di macchine ed attrezzi

### Elenco dei rischi:

- 1) Caduta dall'alto;
- 2) Caduta di materiale dall'alto o a livello;
- 3) Chimico;
- 4) Getti, schizzi;
- 5) Inalazione polveri, fibre;
- 6) M.M.C. (elevata frequenza);
- 7) M.M.C. (sollevamento e trasporto);
- 8) R.O.A. (operazioni di saldatura);
- 9) Rumore;
- 10) Seppellimento, sprofondamento;
- 11) Vibrazioni.

## RISCHIO: "Caduta dall'alto"

### MISURE PREVENTIVE e PROTETTIVE:

- a) **Nelle lavorazioni:** Demolizione di interi fabbricati con struttura in c.a. e acciaio con mezzi meccanici;

*Prescrizioni Esecutive:*

**Attrezzature anticaduta.** L'utilizzo di attrezzature anticaduta per la demolizione di parti di costruzione come i solai deve essere effettuato determinando accuratamente la collocazione e la tipologia dei punti e/o linee di ancoraggio.

**Mezzi meccanici.** Le demolizioni con mezzi meccanici sono ammesse solo su parti isolate degli edifici e senza alcun intervento di manodopera sul manufatto compromesso dalla demolizione meccanizzata stessa.

**Ponti di servizio.** Le demolizioni effettuate con attrezzi manuali, dei muri aventi altezza superiore a 2 metri, devono essere effettuate utilizzando ponti di servizio indipendenti dall'opera da demolire.

- b) **Nelle lavorazioni:** Getto in calcestruzzo per le strutture in elevazione;

*Prescrizioni Esecutive:*

**Attrezzatura anticaduta.** Il personale addetto a lavori in quota, ogni qual volta non siano attuabili misure di prevenzione e protezione collettiva, dovrà utilizzare idonei sistemi di protezione anticaduta individuali. In particolare sono da prendere in considerazione specifici sistemi di sicurezza che consentono una maggior mobilità del lavoratore quali: avvolgitori/svolgitori automatici di fune di trattenuta, sistema a guida fissa e ancoraggio scorrevole, altri sistemi analoghi.

- c) **Nelle lavorazioni:** Montaggio di strutture reticolari in acciaio;

*Prescrizioni Organizzative:*

**Preparazione e assemblaggio.** Nella fase di preparazione e assemblaggio a terra dei singoli pezzi si deve tenere conto delle misure di sicurezza previste contro il rischio di caduta dall'alto e si devono organizzare gli elementi con le predisposizioni necessarie per la sicurezza di montaggio in quota.

*Prescrizioni Esecutive:*

**Misure di sicurezza.** Le misure di sicurezza da adottare, compatibilmente con le norme in vigore, possono consistere sostanzialmente in: **a)** impiego di opere provvisorie indipendenti dall'opera in costruzione quali: impalcature, ponteggi, ponti mobili, cestelli idraulici su carro; **b)** difese applicate alle strutture a piè d'opera o contestualmente al montaggio quali: balconcini, mensole, parapetti, passerelle; **c)** protezione a piè d'opera delle aperture mediante parapetti o coperture provvisorie; **d)** reti di sicurezza; **e)** difese applicate alle strutture immediatamente dopo il loro montaggio quali reti, posizionate all'interno e/o all'esterno dell'opera in corso di realizzazione, ancorate ai sistemi previsti in fase di progettazione e costruzione della carpenteria; **f)** attrezzature di protezione anticaduta collegate a sistemi di ancoraggio progettati e definiti negli elementi di carpenteria, da adottare in tutte le fasi transitorie di montaggio e di completamento delle protezioni; **g)** scale a mano, scale verticali con gabbia di protezione, scale sviluppabili, castello metallico con rampe di scale prefabbricate, cestelli idraulici su carro, da adottare per l'accesso ai posti di lavoro sopraelevati.

## RISCHIO: "Caduta di materiale dall'alto o a livello"

### MISURE PREVENTIVE e PROTETTIVE:

- a) **Nelle lavorazioni:** Smobilizzo del cantiere; Montaggio di strutture reticolari in acciaio;

*Prescrizioni Esecutive:*

**Imbracatura dei carichi.** Gli addetti all'imbracatura devono seguire le seguenti indicazioni: **a)** verificare che il carico sia stato imbracato correttamente; **b)** accompagnare inizialmente il carico fuori dalla zona di interferenza con attrezzature, ostacoli o materiali eventualmente presenti; **c)** allontanarsi dalla traiettoria del carico durante la fase di sollevamento; **d)** non sostare in

attesa sotto la traiettoria del carico; e) avvicinarsi al carico in arrivo per pilotarlo fuori dalla zona di interferenza con eventuali ostacoli presenti; f) accertarsi della stabilità del carico prima di sganciarlo; g) accompagnare il gancio fuori dalla zona impegnata da attrezzature o materiali durante la manovra di richiamo.

## **RISCHIO: Chimico**

### **MISURE PREVENTIVE e PROTETTIVE:**

- a) **Nelle lavorazioni:** Formazione di massetto per pavimentazioni esterne; Getto in calcestruzzo per le strutture in fondazione; Getto in calcestruzzo per le strutture in elevazione;

*Misure tecniche e organizzative:*

**Misure generali.** A seguito di valutazione dei rischi, al fine di eliminare o, comunque ridurre al minimo, i rischi derivanti da agenti chimici pericolosi, devono essere adottate adeguate misure generali di protezione e prevenzione: a) la progettazione e l'organizzazione dei sistemi di lavorazione sul luogo di lavoro deve essere effettuata nel rispetto delle condizioni di salute e sicurezza dei lavoratori; b) le attrezzature di lavoro fornite devono essere idonee per l'attività specifica e mantenute adeguatamente; c) il numero di lavoratori presenti durante l'attività specifica deve essere quello minimo in funzione della necessità della lavorazione; d) la durata e l'intensità dell'esposizione ad agenti chimici pericolosi deve essere ridotta al minimo; e) devono essere fornite indicazioni in merito alle misure igieniche da rispettare per il mantenimento delle condizioni di salute e sicurezza dei lavoratori; f) le quantità di agenti presenti sul posto di lavoro, devono essere ridotte al minimo, in funzione delle necessità di lavorazione; g) devono essere adottati metodi di lavoro appropriati comprese le disposizioni che garantiscono la sicurezza nella manipolazione, nell'immagazzinamento e nel trasporto sul luogo di lavoro di agenti chimici pericolosi e dei rifiuti che contengono detti agenti.

## **RISCHIO: "Getti, schizzi"**

### **MISURE PREVENTIVE e PROTETTIVE:**

- a) **Nelle lavorazioni:** Getto in calcestruzzo per le strutture in fondazione; Getto in calcestruzzo per le strutture in elevazione;

*Prescrizioni Organizzative:*

**Operazioni di getto.** Durante lo scarico dell'impasto l'altezza della benna o del tubo di getto (nel caso di getto con pompa) deve essere ridotta al minimo.

## **RISCHIO: "Inalazione polveri, fibre"**

### **MISURE PREVENTIVE e PROTETTIVE:**

- a) **Nelle lavorazioni:** Demolizione di interi fabbricati con struttura in c.a. e acciaio con mezzi meccanici;

*Prescrizioni Esecutive:*

**Irrorazione delle superfici.** Durante i lavori di demolizione si deve provvedere a ridurre il sollevamento della polvere, irrorando con acqua le murature ed i materiali di risulta e curando che lo stoccaggio e l'evacuazione dei detriti e delle macerie avvengano correttamente.

## **RISCHIO: M.M.C. (elevata frequenza)**

### **MISURE PREVENTIVE e PROTETTIVE:**

- a) **Nelle lavorazioni:** Posa di pavimenti per esterni in masselli;

*Misure tecniche e organizzative:*

**Organizzazione del lavoro.** Le attività lavorative devono essere organizzate tenuto conto delle seguenti indicazioni: i compiti dovranno essere tali da evitare prolungate sequenze di movimenti ripetitivi degli arti superiori (spalle, braccia, polsi e mani).

## **RISCHIO: M.M.C. (sollevamento e trasporto)**

## MISURE PREVENTIVE e PROTETTIVE:

- a) **Nelle lavorazioni:** Realizzazione della recinzione e degli accessi al cantiere; Formazione di massetto per pavimentazioni esterne; Demolizione di interi fabbricati con struttura in c.a. e acciaio con mezzi meccanici; Montaggio di strutture reticolari in acciaio;

*Misure tecniche e organizzative:*

**Organizzazione del lavoro.** Le attività lavorative devono essere organizzate tenuto conto delle seguenti indicazioni: **a)** l'ambiente di lavoro (temperatura, umidità e ventilazione) deve presentare condizioni microclimatiche adeguate; **b)** gli spazi dedicati alla movimentazione devono essere adeguati; **c)** il sollevamento dei carichi deve essere eseguito sempre con due mani e da una sola persona; **d)** il carico da sollevare non deve essere estremamente freddo, caldo o contaminato; **e)** le altre attività di movimentazione manuale devono essere minimali; **f)** deve esserci adeguata frizione tra piedi e pavimento; **g)** i gesti di sollevamento devono essere eseguiti in modo non brusco.

## RISCHIO: R.O.A. (operazioni di saldatura)

### MISURE PREVENTIVE e PROTETTIVE:

- a) **Nelle lavorazioni:** Montaggio di strutture reticolari in acciaio;

*Misure tecniche e organizzative:*

**Misure tecniche, organizzative e procedurali.** Al fine di ridurre l'esposizione a radiazioni ottiche artificiali devono essere adottate le seguenti misure: **a)** durante le operazioni di saldatura devono essere adottati metodi di lavoro che comportano una minore esposizione alle radiazioni ottiche; **b)** devono essere applicate adeguate misure tecniche per ridurre l'emissione delle radiazioni ottiche, incluso, quando necessario, l'uso di dispositivi di sicurezza, schermatura o analoghi meccanismi di protezione della salute; **c)** devono essere predisposti opportuni programmi di manutenzione delle attrezzature per le operazioni di saldatura, dei luoghi di lavoro e delle postazioni di lavoro; **d)** i luoghi e le postazioni di lavoro devono essere progettati al fine di ridurre l'esposizione alle radiazioni ottiche prodotte dalle operazioni di saldatura; **e)** la durata delle operazioni di saldatura deve essere ridotta al minimo possibile; **f)** i lavoratori devono avere la disponibilità di adeguati dispositivi di protezione individuale dalle radiazioni ottiche prodotte durante le operazioni di saldatura; **g)** i lavoratori devono avere la disponibilità delle istruzioni del fabbricante delle attrezzature utilizzate nelle operazioni di saldatura; **h)** le aree in cui si effettuano operazioni di saldatura devono essere indicate con un'apposita segnaletica e l'accesso alle stesse deve essere limitato.

*Dispositivi di protezione individuale:*

Devono essere forniti: **a)** schermo facciale; **b)** maschera con filtro specifico.

## RISCHIO: Rumore

### MISURE PREVENTIVE e PROTETTIVE:

- a) **Nelle lavorazioni:** Demolizione di interi fabbricati con struttura in c.a. e acciaio con mezzi meccanici; COMPLETAMENTO PARCHEGGIO ESISTENTE e Realizzazione della rete e dei sistemi di controllo per impianto antincendio;

**Fascia di appartenenza.** Il livello di esposizione è "Maggiore dei valori superiori di azione: 85 dB(A) e 137 dB(C)".

*Misure tecniche e organizzative:*

**Organizzazione del lavoro.** Le attività lavorative devono essere organizzate tenuto conto delle seguenti indicazioni: **a)** scelta di attrezzature di lavoro adeguate, tenuto conto del lavoro da svolgere, che emettano il minor rumore possibile; **b)** adozione di metodi di lavoro che implicano una minore esposizione al rumore; **c)** riduzione del rumore mediante una migliore organizzazione del lavoro attraverso la limitazione della durata e dell'intensità dell'esposizione e l'adozione di orari di lavoro appropriati, con sufficienti periodi di riposo; **d)** adozione di opportuni programmi di manutenzione delle attrezzature e macchine di lavoro, del luogo di lavoro e dei sistemi sul posto di lavoro; **e)** progettazione della struttura dei luoghi e dei posti di lavoro al fine di ridurre l'esposizione al rumore dei lavoratori; **f)** adozione di misure tecniche per il contenimento del rumore trasmesso per via aerea, quali schermature, involucri o rivestimenti realizzati con materiali fonoassorbenti; **g)** adozione di misure tecniche per il contenimento del rumore strutturale, quali sistemi di smorzamento o di isolamento; **h)** locali di riposo messi a disposizione dei lavoratori con rumorosità ridotta a un livello compatibile con il loro scopo e le loro condizioni di utilizzo.

*Dispositivi di protezione individuale:*

Devono essere forniti: **a)** otoprotettori.

- b) **Nelle macchine:** Autocarro con gru; Autocarro; Autogru; Pala meccanica; Autobetoniera; Autopompa per cls;

**Fascia di appartenenza.** Il livello di esposizione è "Minore dei valori inferiori di azione: 80 dB(A) e 135 dB(C)".

*Misure tecniche e organizzative:*



**Organizzazione del lavoro.** Le attività lavorative devono essere organizzate tenuto conto delle seguenti indicazioni: **a)** scelta di attrezzature di lavoro adeguate, tenuto conto del lavoro da svolgere, che emettano il minor rumore possibile; **b)** adozione di metodi di lavoro che implicano una minore esposizione al rumore; **c)** riduzione del rumore mediante una migliore organizzazione del lavoro attraverso la limitazione della durata e dell'intensità dell'esposizione e l'adozione di orari di lavoro appropriati, con sufficienti periodi di riposo; **d)** adozione di opportuni programmi di manutenzione delle attrezzature e macchine di lavoro, del luogo di lavoro e dei sistemi sul posto di lavoro; **e)** progettazione della struttura dei luoghi e dei posti di lavoro al fine di ridurre l'esposizione al rumore dei lavoratori; **f)** adozione di misure tecniche per il contenimento del rumore trasmesso per via aerea, quali schermature, involucri o rivestimenti realizzati con materiali fonoassorbenti; **g)** adozione di misure tecniche per il contenimento del rumore strutturale, quali sistemi di smorzamento o di isolamento; **h)** locali di riposo messi a disposizione dei lavoratori con rumorosità ridotta a un livello compatibile con il loro scopo e le loro condizioni di utilizzo.

**c) Nelle macchine:** Dumper; Escavatore con martello demolitore;

**Fascia di appartenenza.** Il livello di esposizione è "Maggiore dei valori superiori di azione: 85 dB(A) e 137 dB(C)".

---

*Misure tecniche e organizzative:*

**Organizzazione del lavoro.** Le attività lavorative devono essere organizzate tenuto conto delle seguenti indicazioni: **a)** scelta di attrezzature di lavoro adeguate, tenuto conto del lavoro da svolgere, che emettano il minor rumore possibile; **b)** adozione di metodi di lavoro che implicano una minore esposizione al rumore; **c)** riduzione del rumore mediante una migliore organizzazione del lavoro attraverso la limitazione della durata e dell'intensità dell'esposizione e l'adozione di orari di lavoro appropriati, con sufficienti periodi di riposo; **d)** adozione di opportuni programmi di manutenzione delle attrezzature e macchine di lavoro, del luogo di lavoro e dei sistemi sul posto di lavoro; **e)** progettazione della struttura dei luoghi e dei posti di lavoro al fine di ridurre l'esposizione al rumore dei lavoratori; **f)** adozione di misure tecniche per il contenimento del rumore trasmesso per via aerea, quali schermature, involucri o rivestimenti realizzati con materiali fonoassorbenti; **g)** adozione di misure tecniche per il contenimento del rumore strutturale, quali sistemi di smorzamento o di isolamento; **h)** locali di riposo messi a disposizione dei lavoratori con rumorosità ridotta a un livello compatibile con il loro scopo e le loro condizioni di utilizzo.

**Segnalazione e delimitazione dell'ambiente di lavoro.** I luoghi di lavoro devono avere i seguenti requisiti: **a)** indicazione, con appositi segnali, dei luoghi di lavoro dove i lavoratori sono esposti ad un rumore al di sopra dei valori superiori di azione; **b)** ove ciò è tecnicamente possibile e giustificato dal rischio, delimitazione e accesso limitato delle aree, dove i lavoratori sono esposti ad un rumore al di sopra dei valori superiori di azione.

---

*Dispositivi di protezione individuale:*

Devono essere forniti: **a)** otoprotettori.

## **RISCHIO: "Seppellimento, sprofondamento"**

### **MISURE PREVENTIVE e PROTETTIVE:**

**a) Nelle lavorazioni:** Demolizione di interi fabbricati con struttura in c.a. e acciaio con mezzi meccanici;

---

*Prescrizioni Esecutive:*

**Successione dei lavori.** I lavori di demolizione devono procedere con cautela e con ordine dall'alto verso il basso e devono essere condotti in maniera da non pregiudicare la stabilità delle strutture portanti o di collegamento e di quelle eventuali adiacenti, ricorrendo, ove occorra, al loro preventivo puntellamento.

**Opere di sostegno.** Prima delle operazioni di demolizione si deve procedere alla verifica delle condizioni della struttura da demolire ed alla eventuale realizzazione delle opere di sostegno necessarie a garantire la stabilità dell'opera durante le lavorazioni.

---

*Riferimenti Normativi:*

D.Lgs. 9 aprile 2008 n. 81, Art. 151.

## **RISCHIO: Vibrazioni**

### **MISURE PREVENTIVE e PROTETTIVE:**

**a) Nelle lavorazioni:** Demolizione di interi fabbricati con struttura in c.a. e acciaio con mezzi meccanici; **COMPLETAMENTO PARCHEGGIO ESISTENTE** e Realizzazione della rete e dei sistemi di controllo per impianto antincendio;

**Fascia di appartenenza.** Mano-Braccio (HAV): "Compreso tra 2,5 e 5,0 m/s<sup>2</sup>"; Corpo Intero (WBV): "Non presente".

---

*Misure tecniche e organizzative:*

**Misure generali.** I rischi, derivanti dall'esposizione dei lavoratori a vibrazioni, devono essere eliminati alla fonte o ridotti al minimo.

---

*Dispositivi di protezione individuale:*

Devono essere forniti: **a)** indumenti protettivi; **b)** guanti antivibrazione; **c)** maniglie antivibrazione.

**b) Nelle macchine:** Autocarro con gru; Autocarro; Autogru; Autobetoniera; Autopompa per cls;

**Fascia di appartenenza.** Mano-Braccio (HAV): "Non presente"; Corpo Intero (WBV): "Inferiore a 0,5 m/s<sup>2</sup>".

---

*Misure tecniche e organizzative:*

**Misure generali.** I rischi, derivanti dall'esposizione dei lavoratori a vibrazioni, devono essere eliminati alla fonte o ridotti al minimo.

**c) Nelle macchine:** Dumper; Escavatore con martello demolitore; Pala meccanica;

**Fascia di appartenenza.** Mano-Braccio (HAV): "Non presente"; Corpo Intero (WBV): "Compreso tra 0,5 e 1 m/s<sup>2</sup>".

---

*Misure tecniche e organizzative:*

**Misure generali.** I rischi, derivanti dall'esposizione dei lavoratori a vibrazioni, devono essere eliminati alla fonte o ridotti al minimo.

**Organizzazione del lavoro.** Le attività lavorative devono essere organizzate tenuto conto delle seguenti indicazioni: **a)** i metodi di lavoro adottati devono essere quelli che richiedono la minore esposizione a vibrazioni meccaniche; **b)** la durata e l'intensità dell'esposizione a vibrazioni meccaniche deve essere opportunamente limitata al minimo necessario per le esigenze della lavorazione; **c)** l'orario di lavoro deve essere organizzato in maniera appropriata al tipo di lavoro da svolgere; **d)** devono essere previsti adeguati periodi di riposo in funzione del tipo di lavoro da svolgere.

**Attrezzature di lavoro.** Le attrezzature di lavoro impiegate: **a)** devono essere adeguate al lavoro da svolgere; **b)** devono essere concepite nel rispetto dei principi ergonomici; **c)** devono produrre il minor livello possibile di vibrazioni, tenuto conto del lavoro da svolgere; **d)** devono essere soggette ad adeguati programmi di manutenzione.

---

*Dispositivi di protezione individuale:*

Devono essere forniti: **a)** indumenti protettivi; **b)** dispositivi di smorzamento; **c)** sedili ammortizzanti.

# ATTREZZATURE utilizzate nelle Lavorazioni

## Elenco degli attrezzi:

- 1) Andatoie e Passerelle;
- 2) Attrezzi manuali;
- 3) Avvitatore elettrico;
- 4) Betoniera a bicchiere;
- 5) Centralina idraulica a motore;
- 6) Cesioie pneumatiche;
- 7) Compressore con motore endotermico;
- 8) Martello demolitore pneumatico;
- 9) Ponteggio metallico fisso;
- 10) Ponteggio mobile o trabattello;
- 11) Saldatrice elettrica;
- 12) Scala doppia;
- 13) Scala semplice;
- 14) Sega circolare;
- 15) Smerigliatrice angolare (flessibile);
- 16) Trapano elettrico;
- 17) Vibratore elettrico per calcestruzzo.

## Andatoie e Passerelle

Le andatoie e le passerelle sono opere provvisorie predisposte per consentire il collegamento di posti di lavoro collocati a quote differenti o separati da vuoti, come nel caso di scavi in trincea o ponteggi.

### Rischi generati dall'uso dell'Attrezzo:

- 1) Caduta dall'alto;
- 2) Caduta di materiale dall'alto o a livello;

### Misure Preventive e Protettive relative all'Attrezzo:

- 1) DPI: utilizzatore andatoie e passerelle;

*Prescrizioni Organizzative:*

Devono essere forniti: **a)** guanti; **b)** calzature di sicurezza; **c)** indumenti protettivi.

## Attrezzi manuali

Gli attrezzi manuali, presenti in tutte le fasi lavorative, sono sostanzialmente costituiti da una parte destinata all'impugnatura ed un'altra, variamente conformata, alla specifica funzione svolta.

### Rischi generati dall'uso dell'Attrezzo:

- 1) Punture, tagli, abrasioni;
- 2) Urti, colpi, impatti, compressioni;

### Misure Preventive e Protettive relative all'Attrezzo:

- 1) DPI: utilizzatore attrezzi manuali;

*Prescrizioni Organizzative:*

Devono essere forniti: **a)** casco; **b)** occhiali protettivi; **c)** guanti; **d)** calzature di sicurezza.

- 2) DPI: utilizzatore attrezzi manuali;

*Prescrizioni Organizzative:*

Devono essere forniti: **a)** casco; **b)** occhiali protettivi; **c)** guanti; **d)** calzature di sicurezza.

## Avvitatore elettrico

L'avvitatore elettrico è un utensile elettrico di uso comune nel cantiere edile.

### Rischi generati dall'uso dell'Attrezzo:

- 1) Elettrocuzione;
- 2) Urti, colpi, impatti, compressioni;

### Misure Preventive e Protettive relative all'Attrezzo:

- 1) DPI: utilizzatore avvitatore elettrico;

*Prescrizioni Organizzative:*

Devono essere forniti: **a)** guanti; **b)** calzature di sicurezza.

## Betoniera a bicchiere

La betoniera a bicchiere è un'attrezzatura destinata al confezionamento di malta. Solitamente viene utilizzata per il confezionamento di malta per murature ed intonaci e per la produzione di piccole quantità di calcestruzzi.

### Rischi generati dall'uso dell'Attrezzo:

- 1) Caduta di materiale dall'alto o a livello;
- 2) Cesoiamenti, stritolamenti;
- 3) Elettrocuzione;
- 4) Getti, schizzi;
- 5) Inalazione polveri, fibre;
- 6) Movimentazione manuale dei carichi;
- 7) Rumore;
- 8) Urti, colpi, impatti, compressioni;

### Misure Preventive e Protettive relative all'Attrezzo:

- 1) DPI: utilizzatore betoniera a bicchiere;

*Prescrizioni Organizzative:*

Devono essere forniti: **a)** casco; **b)** otoprotettori; **c)** occhiali protettivi; **d)** maschera antipolvere; **e)** guanti; **f)** calzature di sicurezza; **g)** indumenti protettivi.

## Centralina idraulica a motore

La centralina idraulica a motore è una macchina destinata come presa di forza per l'azionamento di utensili idraulici.

### Rischi generati dall'uso dell'Attrezzo:

- 1) Cesoiamenti, stritolamenti;
- 2) Inalazione fumi, gas, vapori;
- 3) Scoppio;
- 4) Urti, colpi, impatti, compressioni;

### Misure Preventive e Protettive relative all'Attrezzo:

- 1) DPI: utilizzatore centralina idraulica a motore;

*Prescrizioni Organizzative:*

Devono essere forniti: **a)** otoprotettori; **b)** occhiali protettivi; **c)** maschera con filtro specifico; **d)** guanti; **e)** calzature di sicurezza; **f)** indumenti protettivi.

## Cesoie pneumatiche

Le cesoie pneumatiche sono un'attrezzatura per il taglio di lamiere, tondini di ferro, ecc.

### Rischi generati dall'uso dell'Attrezzo:

- 1) Caduta dall'alto;
- 2) Cesoiamenti, stritolamenti;
- 3) Urti, colpi, impatti, compressioni;

### Misure Preventive e Protettive relative all'Attrezzo:

- 1) DPI: utilizzatore cesoie pneumatiche;

*Prescrizioni Organizzative:*

Devono essere forniti: **a)** casco; **b)** visiera protettiva; **c)** guanti; **d)** calzature di sicurezza; **e)** attrezzatura anticaduta; **f)** indumenti protettivi.

## Compressore con motore endotermico

Il compressore è una macchina destinata alla produzione di aria compressa per l'alimentazione di attrezzature di lavoro pneumatiche (martelli demolitori pneumatici, vibratori, avvitatori, intonacatrici, pistole a spruzzo ecc).

### Rischi generati dall'uso dell'Attrezzo:

- 1) Getti, schizzi;
- 2) Inalazione fumi, gas, vapori;
- 3) Incendi, esplosioni;
- 4) Rumore;

#### **Misure Preventive e Protettive relative all'Attrezzo:**

- 1) DPI: utilizzatore compressore con motore endotermico;

*Prescrizioni Organizzative:*

Devono essere forniti: **a)** otoprotettori; **b)** guanti; **c)** calzature di sicurezza; **d)** indumenti protettivi.

### **Martello demolitore pneumatico**

Il martello demolitore è un'attrezzatura la cui utilizzazione risulta necessaria ogni qualvolta si presenti l'esigenza di un elevato numero di colpi ed una battuta potente.

#### **Rischi generati dall'uso dell'Attrezzo:**

- 1) Inalazione fumi, gas, vapori;
- 2) Inalazione polveri, fibre;
- 3) Movimentazione manuale dei carichi;
- 4) Rumore;
- 5) Scivolamenti, cadute a livello;
- 6) Urti, colpi, impatti, compressioni;
- 7) Vibrazioni;

#### **Misure Preventive e Protettive relative all'Attrezzo:**

- 1) DPI: utilizzatore martello demolitore pneumatico;

*Prescrizioni Organizzative:*

Devono essere forniti: **a)** casco; **b)** otoprotettori; **c)** occhiali protettivi; **d)** maschera antipolvere; **e)** guanti antivibrazioni; **f)** calzature di sicurezza; **g)** indumenti protettivi.

### **Ponteggio metallico fisso**

Il ponteggio metallico fisso è un'opera provvisoria realizzata per eseguire lavori di ingegneria civile, quali nuove costruzioni o ristrutturazioni e manutenzioni, ad altezze superiori ai 2 metri.

#### **Rischi generati dall'uso dell'Attrezzo:**

- 1) Caduta dall'alto;
- 2) Caduta di materiale dall'alto o a livello;
- 3) Scivolamenti, cadute a livello;

#### **Misure Preventive e Protettive relative all'Attrezzo:**

- 1) DPI: utilizzatore ponteggio metallico fisso;

*Prescrizioni Organizzative:*

Devono essere forniti: **a)** guanti; **b)** calzature di sicurezza; **c)** attrezzature anticaduta; **d)** indumenti protettivi.

### **Ponteggio mobile o trabattello**

Il ponteggio mobile su ruote o trabattello è un'opera provvisoria utilizzata per eseguire lavori di ingegneria civile, quali nuove costruzioni o ristrutturazioni e manutenzioni, ad altezze superiori ai 2 metri ma che non comportino grande impegno temporale.

#### **Rischi generati dall'uso dell'Attrezzo:**

- 1) Caduta dall'alto;
- 2) Caduta di materiale dall'alto o a livello;
- 3) Urti, colpi, impatti, compressioni;

#### **Misure Preventive e Protettive relative all'Attrezzo:**

- 1) DPI: utilizzatore ponteggio mobile o trabattello;

*Prescrizioni Organizzative:*

Devono essere forniti: **a)** guanti; **b)** calzature di sicurezza; **c)** indumenti protettivi.

### **Saldatrice elettrica**

La saldatrice elettrica è un utensile ad arco o a resistenza per l'effettuazione di saldature elettriche.

#### **Rischi generati dall'uso dell'Attrezzo:**

- 1) Elettrocuzione;
- 2) Inalazione fumi, gas, vapori;
- 3) Incendi, esplosioni;
- 4) Radiazioni non ionizzanti;

#### **Misure Preventive e Protettive relative all'Attrezzo:**

- 1) DPI: utilizzatore saldatrice elettrica;

#### *Prescrizioni Organizzative:*

Devono essere forniti: **a)** casco; **b)** occhiali protettivi; **c)** maschera con filtro specifico; **d)** guanti; **e)** calzature di sicurezza; **f)** grembiule per saldatore; **g)** indumenti protettivi.

## **Scala doppia**

La scala doppia (a compasso) è adoperata per superare dislivelli o effettuare operazioni di carattere temporaneo a quote non altrimenti raggiungibili.

#### **Rischi generati dall'uso dell'Attrezzo:**

- 1) Caduta dall'alto;
- 2) Cesoiamenti, stritolamenti;
- 3) Movimentazione manuale dei carichi;
- 4) Urti, colpi, impatti, compressioni;

#### **Misure Preventive e Protettive relative all'Attrezzo:**

- 1) Scala doppia: misure preventive e protettive;

#### *Prescrizioni Organizzative:*

**Caratteristiche di sicurezza:** **1)** le scale doppie devono essere costruite con materiale adatto alle condizioni di impiego, possono quindi essere in ferro, alluminio o legno, ma devono essere sufficientemente resistenti ed avere dimensioni appropriate all'uso; **2)** le scale in legno devono avere i pioli incastrati nei montanti che devono essere trattenuti con tiranti in ferro applicati sotto i due pioli estremi; le scale lunghe più di 4 m devono avere anche un tirante intermedio; **3)** le scale doppie non devono superare l'altezza di 5 m; **4)** le scale doppie devono essere provviste di catena o dispositivo analogo che impedisca l'apertura della scala oltre il limite prestabilito di sicurezza.

- 2) DPI: utilizzatore scala doppia;

#### *Prescrizioni Organizzative:*

Devono essere forniti: **a)** casco; **b)** guanti; **c)** calzature di sicurezza.

## **Scala semplice**

La scala a mano semplice è adoperata per superare dislivelli o effettuare operazioni di carattere temporaneo a quote non altrimenti raggiungibili.

#### **Rischi generati dall'uso dell'Attrezzo:**

- 1) Caduta dall'alto;
- 2) Movimentazione manuale dei carichi;
- 3) Urti, colpi, impatti, compressioni;

#### **Misure Preventive e Protettive relative all'Attrezzo:**

- 1) Scala semplice: misure preventive e protettive;

#### *Prescrizioni Organizzative:*

**Caratteristiche di sicurezza:** **1)** le scale a mano devono essere costruite con materiale adatto alle condizioni di impiego, possono quindi essere in ferro, alluminio o legno, ma devono essere sufficientemente resistenti ed avere dimensioni appropriate all'uso; **2)** le scale in legno devono avere i pioli incastrati nei montanti che devono essere trattenuti con tiranti in ferro applicati sotto i due pioli estremi; le scale lunghe più di 4 m devono avere anche un tirante intermedio; **3)** in tutti i casi le scale devono essere provviste di dispositivi antisdrucchio alle estremità inferiori dei due montanti e di elementi di trattenuta o di appoggi antisdrucchio alle estremità superiori.

- 2) DPI: utilizzatore scala semplice;

#### *Prescrizioni Organizzative:*

Devono essere forniti: **a)** casco; **b)** guanti; **c)** calzature di sicurezza.

- 3) Scala semplice: misure preventive e protettive;

#### *Prescrizioni Organizzative:*

**Caratteristiche di sicurezza:** **1)** le scale a mano devono essere costruite con materiale adatto alle condizioni di impiego, possono quindi essere in ferro, alluminio o legno, ma devono essere sufficientemente resistenti ed avere dimensioni appropriate all'uso; **2)** le scale in legno devono avere i pioli incastrati nei montanti che devono essere trattenuti con tiranti in ferro applicati



sotto i due pioli estremi; le scale lunghe più di 4 m devono avere anche un tirante intermedio; **3)** in tutti i casi le scale devono essere provviste di dispositivi antisdrucchio alle estremità inferiori dei due montanti e di elementi di trattenuta o di appoggi antisdrucchio alle estremità superiori.

- 4) DPI: utilizzatore scala semplice;

*Prescrizioni Organizzative:*

Devono essere forniti: **a)** casco; **b)** guanti; **c)** calzature di sicurezza.

## Sega circolare

La sega circolare, quasi sempre presente nei cantieri, viene utilizzata per il taglio del legname da carpenteria e/o per quello usato nelle diverse lavorazioni.

### Rischi generati dall'uso dell'Attrezzo:

- 1) Elettrocuzione;
- 2) Inalazione polveri, fibre;
- 3) Punture, tagli, abrasioni;
- 4) Rumore;
- 5) Scivolamenti, cadute a livello;
- 6) Urti, colpi, impatti, compressioni;

### Misure Preventive e Protettive relative all'Attrezzo:

- 1) DPI: utilizzatore sega circolare;

*Prescrizioni Organizzative:*

Devono essere forniti: **a)** casco; **b)** otoprotettori; **c)** occhiali protettivi; **d)** guanti; **e)** calzature di sicurezza.

- 2) DPI: utilizzatore sega circolare;

*Prescrizioni Organizzative:*

Devono essere forniti: **a)** casco; **b)** otoprotettori; **c)** occhiali protettivi; **d)** guanti; **e)** calzature di sicurezza.

## Smerigliatrice angolare (flessibile)

La smerigliatrice angolare, più conosciuta come mola a disco o flessibile o flex, è un utensile portatile che reca un disco ruotante la cui funzione è quella di tagliare, smussare, lisciare superfici.

### Rischi generati dall'uso dell'Attrezzo:

- 1) Elettrocuzione;
- 2) Inalazione polveri, fibre;
- 3) Punture, tagli, abrasioni;
- 4) Rumore;
- 5) Vibrazioni;

### Misure Preventive e Protettive relative all'Attrezzo:

- 1) DPI: utilizzatore smerigliatrice angolare (flessibile);

*Prescrizioni Organizzative:*

Devono essere forniti: **a)** casco; **b)** otoprotettori; **c)** occhiali protettivi; **d)** maschera antipolvere; **e)** guanti antivibrazioni; **f)** calzature di sicurezza; **g)** indumenti protettivi.

- 2) DPI: utilizzatore smerigliatrice angolare (flessibile);

*Prescrizioni Organizzative:*

Devono essere forniti: **a)** casco; **b)** otoprotettori; **c)** occhiali protettivi; **d)** maschera antipolvere; **e)** guanti antivibrazioni; **f)** calzature di sicurezza; **g)** indumenti protettivi.

## Trapano elettrico

Il trapano è un utensile di uso comune adoperato per praticare fori sia in strutture murarie che in qualsiasi materiale.

### Rischi generati dall'uso dell'Attrezzo:

- 1) Elettrocuzione;
- 2) Inalazione polveri, fibre;
- 3) Punture, tagli, abrasioni;
- 4) Rumore;
- 5) Vibrazioni;

### Misure Preventive e Protettive relative all'Attrezzo:

- 1) DPI: utilizzatore trapano elettrico;

*Prescrizioni Organizzative:*

- 
- Devono essere forniti: **a)** otoprotettori; **b)** maschera antipolvere; **c)** guanti; **d)** calzature di sicurezza.
- 2) DPI: utilizzatore trapano elettrico;

*Prescrizioni Organizzative:*

---

Devono essere forniti: **a)** otoprotettori; **b)** maschera antipolvere; **c)** guanti; **d)** calzature di sicurezza.

## **Vibratore elettrico per calcestruzzo**

Il vibratore elettrico per calcestruzzo è un attrezzatura per il costipamento del conglomerato cementizio a getto avvenuto.

### **Rischi generati dall'uso dell'Attrezzo:**

- 1) Elettrocuzione;
- 2) Rumore;
- 3) Vibrazioni;

### **Misure Preventive e Protettive relative all'Attrezzo:**

- 1) DPI: utilizzatore vibratore elettrico per calcestruzzo;

*Prescrizioni Organizzative:*

---

Devono essere forniti: **a)** casco; **b)** otoprotettori; **c)** guanti antivibrazioni; **d)** calzature di sicurezza; **e)** indumenti protettivi.

# MACCHINE utilizzate nelle Lavorazioni

## Elenco delle macchine:

- 1) Autobetoniera;
- 2) Autocarro;
- 3) Autocarro con gru;
- 4) Autogru;
- 5) Autopompa per cls;
- 6) Dumper;
- 7) Escavatore con martello demolitore;
- 8) Pala meccanica.

## Autobetoniera

L'autobetoniera è un mezzo d'opera destinato al trasporto di calcestruzzi dalla centrale di betonaggio fino al luogo della posa in opera.

### Rischi generati dall'uso della Macchina:

- 1) Caduta di materiale dall'alto o a livello;
- 2) Cesoiamenti, stritolamenti;
- 3) Getti, schizzi;
- 4) Incendi, esplosioni;
- 5) Investimento, ribaltamento;
- 6) Rumore;
- 7) Scivolamenti, cadute a livello;
- 8) Urti, colpi, impatti, compressioni;
- 9) Vibrazioni;

### Misure Preventive e Protettive relative alla Macchina:

- 1) DPI: operatore autobetoniera;

#### *Prescrizioni Organizzative:*

Devono essere forniti: **a)** casco (all'esterno della cabina); **b)** otoprotettori (all'esterno della cabina); **c)** occhiali protettivi (all'esterno della cabina); **d)** guanti (all'esterno della cabina); **e)** calzature di sicurezza; **f)** indumenti protettivi; **g)** indumenti ad alta visibilità (all'esterno della cabina).

## Autocarro

L'autocarro è un mezzo d'opera utilizzato per il trasporto di mezzi, materiali da costruzione, materiali di risulta ecc.

### Rischi generati dall'uso della Macchina:

- 1) Cesoiamenti, stritolamenti;
- 2) Getti, schizzi;
- 3) Inalazione polveri, fibre;
- 4) Incendi, esplosioni;
- 5) Investimento, ribaltamento;
- 6) Rumore;
- 7) Urti, colpi, impatti, compressioni;
- 8) Vibrazioni;

### Misure Preventive e Protettive relative alla Macchina:

- 1) DPI: operatore autocarro;

#### *Prescrizioni Organizzative:*

Devono essere forniti: **a)** casco (all'esterno della cabina); **b)** maschera antipolvere (in presenza di lavorazioni polverose); **c)** guanti (all'esterno della cabina); **d)** calzature di sicurezza; **e)** indumenti protettivi; **f)** indumenti ad alta visibilità (all'esterno della cabina).

## Autocarro con gru

L'autocarro con gru è un mezzo d'opera utilizzato per il trasporto di materiali da costruzione e il carico e lo scarico degli stessi mediante gru.

### **Rischi generati dall'uso della Macchina:**

- 1) Cesoiamenti, stritolamenti;
- 2) Elettrocuzione;
- 3) Getti, schizzi;
- 4) Incendi, esplosioni;
- 5) Investimento, ribaltamento;
- 6) Punture, tagli, abrasioni;
- 7) Rumore;
- 8) Urti, colpi, impatti, compressioni;
- 9) Vibrazioni;

### **Misure Preventive e Protettive relative alla Macchina:**

- 1) DPI: operatore autocarro con gru;

#### *Prescrizioni Organizzative:*

Devono essere forniti: **a)** casco (all'esterno della cabina); **b)** otoprotettori (all'esterno della cabina); **c)** guanti (all'esterno della cabina); **d)** calzature di sicurezza; **e)** indumenti protettivi; **f)** indumenti ad alta visibilità (all'esterno della cabina).

## **Autogru**

L'autogru è un mezzo d'opera dotato di braccio allungabile per la movimentazione, il sollevamento e il posizionamento di materiali, di componenti di macchine, di attrezzature, di parti d'opera, ecc.

### **Rischi generati dall'uso della Macchina:**

- 1) Caduta di materiale dall'alto o a livello;
- 2) Elettrocuzione;
- 3) Getti, schizzi;
- 4) Incendi, esplosioni;
- 5) Investimento, ribaltamento;
- 6) Punture, tagli, abrasioni;
- 7) Rumore;
- 8) Urti, colpi, impatti, compressioni;
- 9) Vibrazioni;

### **Misure Preventive e Protettive relative alla Macchina:**

- 1) DPI: operatore autogru;

#### *Prescrizioni Organizzative:*

Devono essere forniti: **a)** casco (all'esterno della cabina); **b)** otoprotettori (in caso di cabina aperta); **c)** guanti (all'esterno della cabina); **d)** calzature di sicurezza; **e)** indumenti protettivi; **f)** indumenti ad alta visibilità (all'esterno della cabina).

## **Autopompa per cls**

L'autopompa per getti di calcestruzzo è un mezzo d'opera attrezzato con una pompa per il sollevamento del calcestruzzo per getti in quota.

### **Rischi generati dall'uso della Macchina:**

- 1) Caduta di materiale dall'alto o a livello;
- 2) Elettrocuzione;
- 3) Getti, schizzi;
- 4) Investimento, ribaltamento;
- 5) Rumore;
- 6) Scivolamenti, cadute a livello;
- 7) Vibrazioni;

### **Misure Preventive e Protettive relative alla Macchina:**

- 1) DPI: operatore autopompa per cls;

#### *Prescrizioni Organizzative:*

Devono essere forniti: **a)** casco (all'esterno della cabina); **b)** occhiali protettivi (all'esterno della cabina); **c)** guanti (all'esterno della cabina); **d)** calzature di sicurezza; **e)** indumenti protettivi; **f)** indumenti ad alta visibilità (all'esterno della cabina).

## **Dumper**

Il dumper è un mezzo d'opera utilizzato per il trasporto di materiali incoerenti (sabbia, pietrisco).

### **Rischi generati dall'uso della Macchina:**

- 1) Cesoiamenti, stritolamenti;
- 2) Inalazione polveri, fibre;
- 3) Incendi, esplosioni;
- 4) Investimento, ribaltamento;
- 5) Rumore;
- 6) Vibrazioni;

### **Misure Preventive e Protettive relative alla Macchina:**

- 1) DPI: operatore dumper;

#### *Prescrizioni Organizzative:*

Devono essere forniti: **a)** casco (all'esterno della cabina); **b)** otoprotettori (all'esterno della cabina); **c)** maschera antipolvere (in presenza di lavorazioni polverose); **d)** guanti (all'esterno della cabina); **e)** calzature di sicurezza; **f)** indumenti protettivi; **g)** indumenti ad alta visibilità (all'esterno della cabina).

## **Escavatore con martello demolitore**

L'escavatore con martello demolitore è una macchina operatrice dotata di un martello demolitore alla fine del braccio meccanico e impiegata per lavori di demolizione.

### **Rischi generati dall'uso della Macchina:**

- 1) Cesoiamenti, stritolamenti;
- 2) Elettrocuzione;
- 3) Inalazione polveri, fibre;
- 4) Incendi, esplosioni;
- 5) Investimento, ribaltamento;
- 6) Rumore;
- 7) Scivolamenti, cadute a livello;
- 8) Vibrazioni;

### **Misure Preventive e Protettive relative alla Macchina:**

- 1) DPI: operatore escavatore con martello demolitore;

#### *Prescrizioni Organizzative:*

Devono essere forniti: **a)** casco (all'esterno della cabina); **b)** otoprotettori (in presenza di cabina aperta); **c)** maschera antipolvere (in presenza di cabina aperta); **d)** guanti (all'esterno della cabina); **e)** calzature di sicurezza; **f)** indumenti protettivi; **g)** indumenti ad alta visibilità (all'esterno della cabina).

## **Pala meccanica**

La pala meccanica è una macchina operatrice dotata di una benna mobile utilizzata per operazioni di scavo, carico, sollevamento, trasporto e scarico di terra o altri materiali incoerenti.

### **Rischi generati dall'uso della Macchina:**

- 1) Cesoiamenti, stritolamenti;
- 2) Inalazione polveri, fibre;
- 3) Incendi, esplosioni;
- 4) Investimento, ribaltamento;
- 5) Rumore;
- 6) Scivolamenti, cadute a livello;
- 7) Vibrazioni;

### **Misure Preventive e Protettive relative alla Macchina:**

- 1) DPI: operatore pala meccanica;

#### *Prescrizioni Organizzative:*

Devono essere forniti: **a)** casco (all'esterno della cabina); **b)** otoprotettori (in presenza di cabina aperta); **c)** maschera antipolvere (in presenza di cabina aperta); **d)** guanti (all'esterno della cabina); **e)** calzature di sicurezza; **f)** indumenti protettivi; **g)** indumenti ad alta visibilità (all'esterno della cabina).















<b>MACCHINA</b>	<b>Lavorazioni</b>	<b>Potenza Sonora dB(A)</b>	<b>Scheda</b>
Pala meccanica	Demolizione di interi fabbricati con struttura in c.a. e acciaio con mezzi meccanici.	104.0	936-(IEC-53)-RPO-01



# COORDINAMENTO GENERALE DEL PSC

## Coordinamento delle Lavorazioni e Fasi.

Le misure preventive e protettive ed i dispositivi di protezione individuale, in riferimento alle interferenze tra le lavorazioni, ai sensi dei punti 2.3.1, 2.3.2 e 2.3.3 dell'Allegato XV del D.Lgs. 81/2008 saranno adeguatamente governate in corso dei lavori.

[D.Lgs. 81/2008, Allegato XV, punto 2.1.2, lett. e)]

## Coordinamento utilizzo parti comuni.

Le misure di coordinamento relative all'uso comune da parte di più imprese e/o lavoratori autonomi, di apprestamenti, attrezzature, infrastrutture, mezzi e servizi di protezione collettiva di cui ai punti 2.3.4 e 2.3.5 dell'Allegato XV del D.Lgs. 81/2008 saranno adeguatamente governate in corso dei lavori.

[D.Lgs. 81/2008, Allegato XV, punto 2.1.2, lett. f)]

## Modalità di cooperazione fra le imprese.

Le modalità organizzative della cooperazione e del coordinamento, nonché della reciproca informazione, fra i datori di lavoro e tra questi ed i lavoratori autonomi saranno adeguatamente governate in corso dei lavori.

[D.Lgs. 81/2008, Allegato XV, punto 2.1.2, lett. g)]

## Organizzazione delle emergenze.

L'organizzazione prevista per il servizio di primo soccorso, antincendio ed evacuazione dei lavoratori, nel caso in cui il servizio di gestione delle emergenze é di tipo comune, nonché nel caso di cui all'articolo 104, comma 4, del D.Lgs. 81/2008 saranno adeguatamente governate in corso dei lavori.

[D.Lgs. 81/2008, Allegato XV, punto 2.1.2, lett. h)]

# COORDINAMENTO DELLE LAVORAZIONI E FASI

## 1) Interferenza nel periodo dal 1° g al 1° g dall'inizio dei lavori, per un totale di 1 giorno lavorativo. Fasi: - Allestimento di servizi igienico-assistenziali del cantiere - Allestimento di servizi igienico-assistenziali del cantiere

Le lavorazioni su elencate sono eseguite rispettivamente dal 1° g al 1° g per 1 giorno lavorativo, e dal 1° g al 2° g per 2 giorni lavorativi.

Dette lavorazioni interferiscono fra loro per i seguenti periodi: dal 1° g al 1° g per 1 giorno lavorativo.

*Coordinamento:*

- La circolazione delle macchine operatrici deve avvenire utilizzando percorsi ben definiti e la velocità deve risultare ridotta a passo d'uomo.
- Il personale non strettamente necessario alle lavorazioni dovrà allontanarsi dalla zona interessata e gli addetti dovranno adottare, se del caso, i dispositivi di protezione individuale idonei alle attività.
- Utilizzo di indumenti ad alta visibilità (DPI da adottare)
- Delimitare e segnalare la zona di intervento a livello di rumorosità elevato.
- Utilizzo di otoprotettori (DPI da adottare)

*Rischi Trasmissibili:*

### Allestimento di servizi igienico-assistenziali del cantiere:

a) Rumore	Prob: IMPROBABILE	Ent. danno: LIEVE
b) Inalazione polveri, fibre	Prob: IMPROBABILE	Ent. danno: LIEVE
c) Rumore	Prob: IMPROBABILE	Ent. danno: LIEVE
d) Investimento, ribaltamento	Prob: IMPROBABILE	Ent. danno: GRAVE
e) Urti, colpi, impatti, compressioni	Prob: IMPROBABILE	Ent. danno:

SIGNIFICATIVO

### Allestimento di servizi igienico-assistenziali del cantiere:

a) Rumore	Prob: IMPROBABILE	Ent. danno: LIEVE
b) Inalazione polveri, fibre	Prob: IMPROBABILE	Ent. danno: LIEVE
c) Rumore	Prob: IMPROBABILE	Ent. danno: LIEVE
d) Investimento, ribaltamento	Prob: IMPROBABILE	Ent. danno: GRAVE
e) Urti, colpi, impatti, compressioni	Prob: IMPROBABILE	Ent. danno:

SIGNIFICATIVO

## 2) Interferenza nel periodo dal 1° g al 1° g dall'inizio dei lavori, per un totale di 1 giorno lavorativo. Fasi: - Allestimento di servizi igienico-assistenziali del cantiere - Allestimento di depositi, zone per lo stoccaggio dei materiali e per gli impianti fissi

Le lavorazioni su elencate sono eseguite rispettivamente dal 1° g al 1° g per 1 giorno lavorativo, e dal 1° g al 4° g per 4 giorni lavorativi.

Dette lavorazioni interferiscono fra loro per i seguenti periodi: dal 1° g al 1° g per 1 giorno lavorativo.

*Coordinamento:*

- La circolazione delle macchine operatrici deve avvenire utilizzando percorsi ben definiti e la velocità deve risultare ridotta a passo d'uomo.
- Il personale non strettamente necessario alle lavorazioni dovrà allontanarsi dalla zona interessata e gli addetti dovranno adottare, se del caso, i dispositivi di protezione individuale idonei alle attività.
- Utilizzo di indumenti ad alta visibilità (DPI da adottare)
- Delimitare e segnalare la zona di intervento a livello di rumorosità elevato.
- Utilizzo di otoprotettori (DPI da adottare)

*Rischi Trasmissibili:*

### Allestimento di servizi igienico-assistenziali del cantiere:

a) Rumore	Prob: IMPROBABILE	Ent. danno: LIEVE
b) Inalazione polveri, fibre	Prob: IMPROBABILE	Ent. danno: LIEVE
c) Rumore	Prob: IMPROBABILE	Ent. danno: LIEVE
d) Investimento, ribaltamento	Prob: IMPROBABILE	Ent. danno: GRAVE
e) Urti, colpi, impatti, compressioni	Prob: IMPROBABILE	Ent. danno:

SIGNIFICATIVO

### Allestimento di depositi, zone per lo stoccaggio dei materiali e per gli impianti fissi:

a) Rumore	Prob: IMPROBABILE	Ent. danno: LIEVE
b) Inalazione polveri, fibre	Prob: IMPROBABILE	Ent. danno: LIEVE
c) Rumore	Prob: IMPROBABILE	Ent. danno: LIEVE
d) Investimento, ribaltamento	Prob: IMPROBABILE	Ent. danno: GRAVE
e) Urti, colpi, impatti, compressioni	Prob: IMPROBABILE	Ent. danno:

SIGNIFICATIVO

## 3) Interferenza nel periodo dal 1° g al 2° g dall'inizio dei lavori, per un totale di 2 giorni lavorativi. Fasi: - Realizzazione della recinzione e degli accessi al cantiere - Allestimento di depositi, zone per lo stoccaggio dei materiali e per gli impianti fissi

Le lavorazioni su elencate sono eseguite rispettivamente dal 1° g al 2° g per 2 giorni lavorativi, e dal 1° g al 4° g per 4 giorni lavorativi.

Dette lavorazioni interferiscono fra loro per i seguenti periodi: dal 1° g al 2° g per 2 giorni lavorativi.

*Coordinamento:*

- a) La circolazione delle macchine operatrici deve avvenire utilizzando percorsi ben definiti e la velocità deve risultare ridotta a passo d'uomo.
- b) Il personale non strettamente necessario alle lavorazioni dovrà allontanarsi dalla zona interessata e gli addetti dovranno adottare, se del caso, i dispositivi di protezione individuale idonei alle attività.
- c) Durante il trasporto di materiale sfuso ad elevata polverosità è necessario provvedere ad inumidire i materiali stessi per limitare la formazione di polveri.
- d) Utilizzo di indumenti ad alta visibilità (DPI da adottare)
- e) Utilizzo di maschera antipolvere (DPI da adottare)
- f) Delimitare e segnalare la zona di intervento a livello di rumorosità elevato.
- g) Utilizzo di otoprotettori (DPI da adottare)

*Rischi Trasmissibili:*

**Realizzazione della recinzione e degli accessi al cantiere:**

a) Rumore	Prob: IMPROBABILE	Ent. danno: LIEVE
b) Inalazione polveri, fibre	Prob: IMPROBABILE	Ent. danno: LIEVE
c) Rumore	Prob: IMPROBABILE	Ent. danno: LIEVE
d) Inalazione polveri, fibre	Prob: IMPROBABILE	Ent. danno: LIEVE
e) Investimento, ribaltamento	Prob: IMPROBABILE	Ent. danno: GRAVE

**Allestimento di depositi, zone per lo stoccaggio dei materiali e per gli impianti fissi:**

a) Rumore	Prob: IMPROBABILE	Ent. danno: LIEVE
b) Inalazione polveri, fibre	Prob: IMPROBABILE	Ent. danno: LIEVE
c) Rumore	Prob: IMPROBABILE	Ent. danno: LIEVE
d) Investimento, ribaltamento	Prob: IMPROBABILE	Ent. danno: GRAVE
e) Urti, colpi, impatti, compressioni SIGNIFICATIVO	Prob: IMPROBABILE	Ent. danno:

**4) Interferenza nel periodo dal 1° g al 2° g dall'inizio dei lavori, per un totale di 2 giorni lavorativi. Fasi:  
- Allestimento di depositi, zone per lo stoccaggio dei materiali e per gli impianti fissi  
- Allestimento di servizi igienico-assistenziali del cantiere**

Le lavorazioni su elencate sono eseguite rispettivamente dal 1° g al 4° g per 4 giorni lavorativi, e dal 1° g al 2° g per 2 giorni lavorativi.

Dette lavorazioni interferiscono fra loro per i seguenti periodi: dal 1° g al 2° g per 2 giorni lavorativi.

*Coordinamento:*

- a) La circolazione delle macchine operatrici deve avvenire utilizzando percorsi ben definiti e la velocità deve risultare ridotta a passo d'uomo.
- b) Il personale non strettamente necessario alle lavorazioni dovrà allontanarsi dalla zona interessata e gli addetti dovranno adottare, se del caso, i dispositivi di protezione individuale idonei alle attività.
- c) Utilizzo di indumenti ad alta visibilità (DPI da adottare)
- d) Delimitare e segnalare la zona di intervento a livello di rumorosità elevato.
- e) Utilizzo di otoprotettori (DPI da adottare)

*Rischi Trasmissibili:*

**Allestimento di depositi, zone per lo stoccaggio dei materiali e per gli impianti fissi:**

a) Rumore	Prob: IMPROBABILE	Ent. danno: LIEVE
b) Inalazione polveri, fibre	Prob: IMPROBABILE	Ent. danno: LIEVE
c) Rumore	Prob: IMPROBABILE	Ent. danno: LIEVE
d) Investimento, ribaltamento	Prob: IMPROBABILE	Ent. danno: GRAVE
e) Urti, colpi, impatti, compressioni SIGNIFICATIVO	Prob: IMPROBABILE	Ent. danno:

**Allestimento di servizi igienico-assistenziali del cantiere:**

a) Rumore	Prob: IMPROBABILE	Ent. danno: LIEVE
b) Inalazione polveri, fibre	Prob: IMPROBABILE	Ent. danno: LIEVE
c) Rumore	Prob: IMPROBABILE	Ent. danno: LIEVE
d) Investimento, ribaltamento	Prob: IMPROBABILE	Ent. danno: GRAVE
e) Urti, colpi, impatti, compressioni SIGNIFICATIVO	Prob: IMPROBABILE	Ent. danno:

**5) Interferenza nel periodo dal 1° g al 2° g dall'inizio dei lavori, per un totale di 2 giorni lavorativi. Fasi:  
- Realizzazione della recinzione e degli accessi al cantiere  
- Allestimento di servizi igienico-assistenziali del cantiere**

Le lavorazioni su elencate sono eseguite rispettivamente dal 1° g al 2° g per 2 giorni lavorativi, e dal 1° g al 2° g per 2 giorni lavorativi.

Dette lavorazioni interferiscono fra loro per i seguenti periodi: dal 1° g al 2° g per 2 giorni lavorativi.

*Coordinamento:*

- a) La circolazione delle macchine operatrici deve avvenire utilizzando percorsi ben definiti e la velocità deve risultare ridotta a passo

d'uomo.

- b) Il personale non strettamente necessario alle lavorazioni dovrà allontanarsi dalla zona interessata e gli addetti dovranno adottare, se del caso, i dispositivi di protezione individuale idonei alle attività.
- c) Durante il trasporto di materiale sfuso ad elevata polverosità è necessario provvedere ad inumidire i materiali stessi per limitare la formazione di polveri.
- d) Utilizzo di indumenti ad alta visibilità (DPI da adottare)
- e) Utilizzo di maschera antipolvere (DPI da adottare)
- f) Delimitare e segnalare la zona di intervento a livello di rumorosità elevato.
- g) Utilizzo di otoprotettori (DPI da adottare)

*Rischi Trasmissibili:*

**Realizzazione della recinzione e degli accessi al cantiere:**

a) Rumore	Prob: IMPROBABILE	Ent. danno: LIEVE
b) Inalazione polveri, fibre	Prob: IMPROBABILE	Ent. danno: LIEVE
c) Rumore	Prob: IMPROBABILE	Ent. danno: LIEVE
d) Inalazione polveri, fibre	Prob: IMPROBABILE	Ent. danno: LIEVE
e) Investimento, ribaltamento	Prob: IMPROBABILE	Ent. danno: GRAVE

**Allestimento di servizi igienico-assistenziali del cantiere:**

a) Rumore	Prob: IMPROBABILE	Ent. danno: LIEVE
b) Inalazione polveri, fibre	Prob: IMPROBABILE	Ent. danno: LIEVE
c) Rumore	Prob: IMPROBABILE	Ent. danno: LIEVE
d) Investimento, ribaltamento	Prob: IMPROBABILE	Ent. danno: GRAVE
e) Urti, colpi, impatti, compressioni SIGNIFICATIVO	Prob: IMPROBABILE	Ent. danno:

**6) Interferenza nel periodo dal 1° g al 2° g dall'inizio dei lavori, per un totale di 2 giorni lavorativi. Fasi:**

- **Allestimento di depositi, zone per lo stoccaggio dei materiali e per gli impianti fissi**
- **Allestimento di servizi igienico-assistenziali del cantiere**

Le lavorazioni su elencate sono eseguite rispettivamente dal 1° g al 3° g per 3 giorni lavorativi, e dal 1° g al 2° g per 2 giorni lavorativi.

Dette lavorazioni interferiscono fra loro per i seguenti periodi: dal 1° g al 2° g per 2 giorni lavorativi.

*Coordinamento:*

- a) La circolazione delle macchine operatrici deve avvenire utilizzando percorsi ben definiti e la velocità deve risultare ridotta a passo d'uomo.
- b) Il personale non strettamente necessario alle lavorazioni dovrà allontanarsi dalla zona interessata e gli addetti dovranno adottare, se del caso, i dispositivi di protezione individuale idonei alle attività.
- c) Utilizzo di indumenti ad alta visibilità (DPI da adottare)
- d) Delimitare e segnalare la zona di intervento a livello di rumorosità elevato.
- e) Utilizzo di otoprotettori (DPI da adottare)

*Rischi Trasmissibili:*

**Allestimento di depositi, zone per lo stoccaggio dei materiali e per gli impianti fissi:**

a) Rumore	Prob: IMPROBABILE	Ent. danno: LIEVE
b) Inalazione polveri, fibre	Prob: IMPROBABILE	Ent. danno: LIEVE
c) Rumore	Prob: IMPROBABILE	Ent. danno: LIEVE
d) Investimento, ribaltamento	Prob: IMPROBABILE	Ent. danno: GRAVE
e) Urti, colpi, impatti, compressioni SIGNIFICATIVO	Prob: IMPROBABILE	Ent. danno:

**Allestimento di servizi igienico-assistenziali del cantiere:**

a) Rumore	Prob: IMPROBABILE	Ent. danno: LIEVE
b) Inalazione polveri, fibre	Prob: IMPROBABILE	Ent. danno: LIEVE
c) Rumore	Prob: IMPROBABILE	Ent. danno: LIEVE
d) Investimento, ribaltamento	Prob: IMPROBABILE	Ent. danno: GRAVE
e) Urti, colpi, impatti, compressioni SIGNIFICATIVO	Prob: IMPROBABILE	Ent. danno:

**7) Interferenza nel periodo dal 1° g al 1° g dall'inizio dei lavori, per un totale di 1 giorno lavorativo. Fasi:**

- **Allestimento di servizi igienico-assistenziali del cantiere**
- **Realizzazione della recinzione e degli accessi al cantiere**

Le lavorazioni su elencate sono eseguite rispettivamente dal 1° g al 1° g per 1 giorno lavorativo, e dal 1° g al 2° g per 2 giorni lavorativi.

Dette lavorazioni interferiscono fra loro per i seguenti periodi: dal 1° g al 1° g per 1 giorno lavorativo.

*Coordinamento:*

- a) La circolazione delle macchine operatrici deve avvenire utilizzando percorsi ben definiti e la velocità deve risultare ridotta a passo d'uomo.
- b) Il personale non strettamente necessario alle lavorazioni dovrà allontanarsi dalla zona interessata e gli addetti dovranno adottare, se del caso, i dispositivi di protezione individuale idonei alle attività.
- c) Utilizzo di indumenti ad alta visibilità (DPI da adottare)
- d) Delimitare e segnalare la zona di intervento a livello di rumorosità elevato.
- e) Utilizzo di otoprotettori (DPI da adottare)

- f) Durante il trasporto di materiale sfuso ad elevata polverosità è necessario provvedere ad inumidire i materiali stessi per limitare la formazione di polveri.  
g) Utilizzo di maschera antipolvere (DPI da adottare)

*Rischi Trasmissibili:*

**Allestimento di servizi igienico-assistenziali del cantiere:**

a) Rumore	Prob: IMPROBABILE	Ent. danno: LIEVE
b) Inalazione polveri, fibre	Prob: IMPROBABILE	Ent. danno: LIEVE
c) Rumore	Prob: IMPROBABILE	Ent. danno: LIEVE
d) Investimento, ribaltamento	Prob: IMPROBABILE	Ent. danno: GRAVE
e) Urti, colpi, impatti, compressioni	Prob: IMPROBABILE	Ent. danno:

SIGNIFICATIVO

**Realizzazione della recinzione e degli accessi al cantiere:**

a) Rumore	Prob: IMPROBABILE	Ent. danno: LIEVE
b) Inalazione polveri, fibre	Prob: IMPROBABILE	Ent. danno: LIEVE
c) Rumore	Prob: IMPROBABILE	Ent. danno: LIEVE
d) Inalazione polveri, fibre	Prob: IMPROBABILE	Ent. danno: LIEVE
e) Investimento, ribaltamento	Prob: IMPROBABILE	Ent. danno: GRAVE

**8) Interferenza nel periodo dal 1° g al 2° g dall'inizio dei lavori, per un totale di 2 giorni lavorativi. Fasi:**  
- Allestimento di depositi, zone per lo stoccaggio dei materiali e per gli impianti fissi  
- Realizzazione della recinzione e degli accessi al cantiere

Le lavorazioni su elencate sono eseguite rispettivamente dal 1° g al 3° g per 3 giorni lavorativi, e dal 1° g al 2° g per 2 giorni lavorativi.

Dette lavorazioni interferiscono fra loro per i seguenti periodi: dal 1° g al 2° g per 2 giorni lavorativi.

*Coordinamento:*

- a) La circolazione delle macchine operatrici deve avvenire utilizzando percorsi ben definiti e la velocità deve risultare ridotta a passo d'uomo.  
b) Il personale non strettamente necessario alle lavorazioni dovrà allontanarsi dalla zona interessata e gli addetti dovranno adottare, se del caso, i dispositivi di protezione individuale idonei alle attività.  
c) Utilizzo di indumenti ad alta visibilità (DPI da adottare)  
d) Delimitare e segnalare la zona di intervento a livello di rumorosità elevato.  
e) Utilizzo di otoprotettori (DPI da adottare)  
f) Durante il trasporto di materiale sfuso ad elevata polverosità è necessario provvedere ad inumidire i materiali stessi per limitare la formazione di polveri.  
g) Utilizzo di maschera antipolvere (DPI da adottare)

*Rischi Trasmissibili:*

**Allestimento di depositi, zone per lo stoccaggio dei materiali e per gli impianti fissi:**

a) Rumore	Prob: IMPROBABILE	Ent. danno: LIEVE
b) Inalazione polveri, fibre	Prob: IMPROBABILE	Ent. danno: LIEVE
c) Rumore	Prob: IMPROBABILE	Ent. danno: LIEVE
d) Investimento, ribaltamento	Prob: IMPROBABILE	Ent. danno: GRAVE
e) Urti, colpi, impatti, compressioni	Prob: IMPROBABILE	Ent. danno:

SIGNIFICATIVO

**Realizzazione della recinzione e degli accessi al cantiere:**

a) Rumore	Prob: IMPROBABILE	Ent. danno: LIEVE
b) Inalazione polveri, fibre	Prob: IMPROBABILE	Ent. danno: LIEVE
c) Rumore	Prob: IMPROBABILE	Ent. danno: LIEVE
d) Inalazione polveri, fibre	Prob: IMPROBABILE	Ent. danno: LIEVE
e) Investimento, ribaltamento	Prob: IMPROBABILE	Ent. danno: GRAVE

**9) Interferenza nel periodo dal 1° g al 1° g dall'inizio dei lavori, per un totale di 1 giorno lavorativo. Fasi:**  
- Allestimento di depositi, zone per lo stoccaggio dei materiali e per gli impianti fissi  
- Allestimento di servizi igienico-assistenziali del cantiere

Le lavorazioni su elencate sono eseguite rispettivamente dal 1° g al 3° g per 3 giorni lavorativi, e dal 1° g al 1° g per 1 giorno lavorativo.

Dette lavorazioni interferiscono fra loro per i seguenti periodi: dal 1° g al 1° g per 1 giorno lavorativo.

*Coordinamento:*

- a) La circolazione delle macchine operatrici deve avvenire utilizzando percorsi ben definiti e la velocità deve risultare ridotta a passo d'uomo.  
b) Il personale non strettamente necessario alle lavorazioni dovrà allontanarsi dalla zona interessata e gli addetti dovranno adottare, se del caso, i dispositivi di protezione individuale idonei alle attività.  
c) Utilizzo di indumenti ad alta visibilità (DPI da adottare)  
d) Delimitare e segnalare la zona di intervento a livello di rumorosità elevato.  
e) Utilizzo di otoprotettori (DPI da adottare)

*Rischi Trasmissibili:*

**Allestimento di depositi, zone per lo stoccaggio dei materiali e per gli impianti fissi:**

a) Rumore	Prob: IMPROBABILE	Ent. danno: LIEVE
b) Inalazione polveri, fibre	Prob: IMPROBABILE	Ent. danno: LIEVE

- c) Rumore
- d) Investimento, ribaltamento
- e) Urti, colpi, impatti, compressioni

Prob: IMPROBABILE  
 Prob: IMPROBABILE  
 Prob: IMPROBABILE

Ent. danno: LIEVE  
 Ent. danno: GRAVE  
 Ent. danno:

SIGNIFICATIVO

**Allestimento di servizi igienico-assistenziali del cantiere:**

- a) Rumore
- b) Inalazione polveri, fibre
- c) Rumore
- d) Investimento, ribaltamento
- e) Urti, colpi, impatti, compressioni

Prob: IMPROBABILE  
 Prob: IMPROBABILE  
 Prob: IMPROBABILE  
 Prob: IMPROBABILE  
 Prob: IMPROBABILE

Ent. danno: LIEVE  
 Ent. danno: LIEVE  
 Ent. danno: LIEVE  
 Ent. danno: GRAVE  
 Ent. danno:

SIGNIFICATIVO

**10) Interferenza nel periodo dal 1° g al 3° g dall'inizio dei lavori, per un totale di 3 giorni lavorativi. Fasi:**  
 - Allestimento di depositi, zone per lo stoccaggio dei materiali e per gli impianti fissi  
 - Allestimento di depositi, zone per lo stoccaggio dei materiali e per gli impianti fissi

Le lavorazioni su elencate sono eseguite rispettivamente dal 1° g al 3° g per 3 giorni lavorativi, e dal 1° g al 4° g per 4 giorni lavorativi.

Dette lavorazioni interferiscono fra loro per i seguenti periodi: dal 1° g al 3° g per 3 giorni lavorativi.

*Coordinamento:*

- a) La circolazione delle macchine operatrici deve avvenire utilizzando percorsi ben definiti e la velocità deve risultare ridotta a passo d'uomo.
- b) Il personale non strettamente necessario alle lavorazioni dovrà allontanarsi dalla zona interessata e gli addetti dovranno adottare, se del caso, i dispositivi di protezione individuale idonei alle attività.
- c) Utilizzo di indumenti ad alta visibilità (DPI da adottare)
- d) Delimitare e segnalare la zona di intervento a livello di rumorosità elevato.
- e) Utilizzo di otoprotettori (DPI da adottare)

*Rischi Trasmissibili:*

**Allestimento di depositi, zone per lo stoccaggio dei materiali e per gli impianti fissi:**

- a) Rumore
- b) Inalazione polveri, fibre
- c) Rumore
- d) Investimento, ribaltamento
- e) Urti, colpi, impatti, compressioni

Prob: IMPROBABILE  
 Prob: IMPROBABILE  
 Prob: IMPROBABILE  
 Prob: IMPROBABILE  
 Prob: IMPROBABILE

Ent. danno: LIEVE  
 Ent. danno: LIEVE  
 Ent. danno: LIEVE  
 Ent. danno: GRAVE  
 Ent. danno:

SIGNIFICATIVO

**Allestimento di depositi, zone per lo stoccaggio dei materiali e per gli impianti fissi:**

- a) Rumore
- b) Inalazione polveri, fibre
- c) Rumore
- d) Investimento, ribaltamento
- e) Urti, colpi, impatti, compressioni

Prob: IMPROBABILE  
 Prob: IMPROBABILE  
 Prob: IMPROBABILE  
 Prob: IMPROBABILE  
 Prob: IMPROBABILE

Ent. danno: LIEVE  
 Ent. danno: LIEVE  
 Ent. danno: LIEVE  
 Ent. danno: GRAVE  
 Ent. danno:

SIGNIFICATIVO

**11) Interferenza nel periodo dal 3° g al 4° g dall'inizio dei lavori, per un totale di 2 giorni lavorativi. Fasi:**  
 - Allestimento di depositi, zone per lo stoccaggio dei materiali e per gli impianti fissi  
 - Realizzazione della recinzione e degli accessi al cantiere

Le lavorazioni su elencate sono eseguite rispettivamente dal 1° g al 4° g per 4 giorni lavorativi, e dal 3° g al 4° g per 2 giorni lavorativi.

Dette lavorazioni interferiscono fra loro per i seguenti periodi: dal 3° g al 4° g per 2 giorni lavorativi.

*Coordinamento:*

- a) La circolazione delle macchine operatrici deve avvenire utilizzando percorsi ben definiti e la velocità deve risultare ridotta a passo d'uomo.
- b) Il personale non strettamente necessario alle lavorazioni dovrà allontanarsi dalla zona interessata e gli addetti dovranno adottare, se del caso, i dispositivi di protezione individuale idonei alle attività.
- c) Utilizzo di indumenti ad alta visibilità (DPI da adottare)
- d) Delimitare e segnalare la zona di intervento a livello di rumorosità elevato.
- e) Utilizzo di otoprotettori (DPI da adottare)
- f) Durante il trasporto di materiale sfuso ad elevata polverosità è necessario provvedere ad inumidire i materiali stessi per limitare la formazione di polveri.
- g) Utilizzo di maschera antipolvere (DPI da adottare)

*Rischi Trasmissibili:*

**Allestimento di depositi, zone per lo stoccaggio dei materiali e per gli impianti fissi:**

- a) Rumore
- b) Inalazione polveri, fibre
- c) Rumore
- d) Investimento, ribaltamento
- e) Urti, colpi, impatti, compressioni

Prob: IMPROBABILE  
 Prob: IMPROBABILE  
 Prob: IMPROBABILE  
 Prob: IMPROBABILE  
 Prob: IMPROBABILE

Ent. danno: LIEVE  
 Ent. danno: LIEVE  
 Ent. danno: LIEVE  
 Ent. danno: GRAVE  
 Ent. danno:

SIGNIFICATIVO

**Realizzazione della recinzione e degli accessi al cantiere:**



a) Rumore	Prob: IMPROBABILE	Ent. danno: LIEVE
b) Inalazione polveri, fibre	Prob: IMPROBABILE	Ent. danno: LIEVE
c) Rumore	Prob: IMPROBABILE	Ent. danno: LIEVE
d) Inalazione polveri, fibre	Prob: IMPROBABILE	Ent. danno: LIEVE
e) Investimento, ribaltamento	Prob: IMPROBABILE	Ent. danno: GRAVE

**12) Interferenza nel periodo dal 3° g al 3° g dall'inizio dei lavori, per un totale di 1 giorno lavorativo. Fasi:**  
**- Allestimento di depositi, zone per lo stoccaggio dei materiali e per gli impianti fissi**  
**- Realizzazione della recinzione e degli accessi al cantiere**

Le lavorazioni su elencate sono eseguite rispettivamente dal 1° g al 3° g per 3 giorni lavorativi, e dal 3° g al 4° g per 2 giorni lavorativi.

Dette lavorazioni interferiscono fra loro per i seguenti periodi: dal 3° g al 3° g per 1 giorno lavorativo.

*Coordinamento:*

- a) La circolazione delle macchine operatrici deve avvenire utilizzando percorsi ben definiti e la velocità deve risultare ridotta a passo d'uomo.
- b) Il personale non strettamente necessario alle lavorazioni dovrà allontanarsi dalla zona interessata e gli addetti dovranno adottare, se del caso, i dispositivi di protezione individuale idonei alle attività.
- c) Utilizzo di indumenti ad alta visibilità (DPI da adottare)
- d) Delimitare e segnalare la zona di intervento a livello di rumorosità elevato.
- e) Utilizzo di otoprotettori (DPI da adottare)
- f) Durante il trasporto di materiale sfuso ad elevata polverosità è necessario provvedere ad inumidire i materiali stessi per limitare la formazione di polveri.
- g) Utilizzo di maschera antipolvere (DPI da adottare)

*Rischi Trasmissibili:*

**Allestimento di depositi, zone per lo stoccaggio dei materiali e per gli impianti fissi:**

a) Rumore	Prob: IMPROBABILE	Ent. danno: LIEVE
b) Inalazione polveri, fibre	Prob: IMPROBABILE	Ent. danno: LIEVE
c) Rumore	Prob: IMPROBABILE	Ent. danno: LIEVE
d) Investimento, ribaltamento	Prob: IMPROBABILE	Ent. danno: GRAVE
e) Urti, colpi, impatti, compressioni	Prob: IMPROBABILE	Ent. danno:

**Realizzazione della recinzione e degli accessi al cantiere:**

a) Rumore	Prob: IMPROBABILE	Ent. danno: LIEVE
b) Inalazione polveri, fibre	Prob: IMPROBABILE	Ent. danno: LIEVE
c) Rumore	Prob: IMPROBABILE	Ent. danno: LIEVE
d) Inalazione polveri, fibre	Prob: IMPROBABILE	Ent. danno: LIEVE
e) Investimento, ribaltamento	Prob: IMPROBABILE	Ent. danno: GRAVE

**13) Interferenza nel periodo dal 4° g al 4° g dall'inizio dei lavori, per un totale di 1 giorno lavorativo. Fasi:**  
**- Formazione di massetto per pavimentazioni esterne**  
**- Realizzazione della recinzione e degli accessi al cantiere**

Le lavorazioni su elencate sono eseguite rispettivamente dal 4° g al 19° g per 16 giorni lavorativi, e dal 3° g al 4° g per 2 giorni lavorativi.

Dette lavorazioni interferiscono fra loro per i seguenti periodi: dal 4° g al 4° g per 1 giorno lavorativo.

*Coordinamento:*

- a) Le postazioni di lavoro fisse devono essere protette da un solido impalcato sovrastante, ad altezza non maggiore di 3 metri da terra, a protezione contro la caduta di materiali.
- b) Delimitare e segnalare la zona di intervento a livello di rumorosità elevato.
- c) Utilizzo di otoprotettori (DPI da adottare)
- d) La circolazione delle macchine operatrici deve avvenire utilizzando percorsi ben definiti e la velocità deve risultare ridotta a passo d'uomo.
- e) Il personale non strettamente necessario alle lavorazioni dovrà allontanarsi dalla zona interessata e gli addetti dovranno adottare, se del caso, i dispositivi di protezione individuale idonei alle attività.
- f) Durante il trasporto di materiale sfuso ad elevata polverosità è necessario provvedere ad inumidire i materiali stessi per limitare la formazione di polveri.
- g) Utilizzo di indumenti ad alta visibilità (DPI da adottare)
- h) Utilizzo di maschera antipolvere (DPI da adottare)

*Rischi Trasmissibili:*

**Formazione di massetto per pavimentazioni esterne:**

a) Caduta di materiale dall'alto o a livello	Prob: IMPROBABILE	Ent. danno: LIEVE
b) Rumore	Prob: IMPROBABILE	Ent. danno: LIEVE

**Realizzazione della recinzione e degli accessi al cantiere:**

a) Rumore	Prob: IMPROBABILE	Ent. danno: LIEVE
b) Inalazione polveri, fibre	Prob: IMPROBABILE	Ent. danno: LIEVE
c) Rumore	Prob: IMPROBABILE	Ent. danno: LIEVE
d) Inalazione polveri, fibre	Prob: IMPROBABILE	Ent. danno: LIEVE
e) Investimento, ribaltamento	Prob: IMPROBABILE	Ent. danno: GRAVE

**14) Interferenza nel periodo dal 4° g al 4° g dall'inizio dei lavori, per un totale di 1 giorno lavorativo. Fasi:**  
**- Formazione di massetto per pavimentazioni esterne**  
**- Allestimento di depositi, zone per lo stoccaggio dei materiali e per gli impianti fissi**

Le lavorazioni su elencate sono eseguite rispettivamente dal 4° g al 19° g per 16 giorni lavorativi, e dal 1° g al 4° g per 4 giorni lavorativi.

Dette lavorazioni interferiscono fra loro per i seguenti periodi: dal 4° g al 4° g per 1 giorno lavorativo.

*Coordinamento:*

- a) Le postazioni di lavoro fisse devono essere protette da un solido impalcato sovrastante, ad altezza non maggiore di 3 metri da terra, a protezione contro la caduta di materiali.
- b) Delimitare e segnalare la zona di intervento a livello di rumorosità elevato.
- c) Utilizzo di otoprotettori (DPI da adottare)
- d) La circolazione delle macchine operatrici deve avvenire utilizzando percorsi ben definiti e la velocità deve risultare ridotta a passo d'uomo.
- e) Il personale non strettamente necessario alle lavorazioni dovrà allontanarsi dalla zona interessata e gli addetti dovranno adottare, se del caso, i dispositivi di protezione individuale idonei alle attività.
- f) Utilizzo di indumenti ad alta visibilità (DPI da adottare)

*Rischi Trasmissibili:*

**Formazione di massetto per pavimentazioni esterne:**

- |  |                   |                   |
|--|-------------------|-------------------|
| a) Caduta di materiale dall'alto o a livello | Prob: IMPROBABILE | Ent. danno: LIEVE |
| b) Rumore                                    | Prob: IMPROBABILE | Ent. danno: LIEVE |

**Allestimento di depositi, zone per lo stoccaggio dei materiali e per gli impianti fissi:**

- |                                       |                   |                   |
|---------------------------------------|-------------------|-------------------|
| a) Rumore                             | Prob: IMPROBABILE | Ent. danno: LIEVE |
| b) Inalazione polveri, fibre          | Prob: IMPROBABILE | Ent. danno: LIEVE |
| c) Rumore                             | Prob: IMPROBABILE | Ent. danno: LIEVE |
| d) Investimento, ribaltamento         | Prob: IMPROBABILE | Ent. danno: GRAVE |
| e) Urti, colpi, impatti, compressioni | Prob: IMPROBABILE | Ent. danno:       |
- SIGNIFICATIVO

**15) Interferenza nel periodo dal 15° g al 19° g dall'inizio dei lavori, per un totale di 5 giorni lavorativi. Fasi:**  
**- Formazione di massetto per pavimentazioni esterne**  
**- Posa di pavimenti per esterni in masselli**

Le lavorazioni su elencate sono eseguite rispettivamente dal 4° g al 19° g per 16 giorni lavorativi, e dal 15° g al 26° g per 12 giorni lavorativi.

Dette lavorazioni interferiscono fra loro per i seguenti periodi: dal 15° g al 19° g per 5 giorni lavorativi.

*Coordinamento:*

- a) Le postazioni di lavoro fisse devono essere protette da un solido impalcato sovrastante, ad altezza non maggiore di 3 metri da terra, a protezione contro la caduta di materiali.
- b) Delimitare e segnalare la zona di intervento a livello di rumorosità elevato.
- c) Utilizzo di otoprotettori (DPI da adottare)
- d) La circolazione delle macchine operatrici deve avvenire utilizzando percorsi ben definiti e la velocità deve risultare ridotta a passo d'uomo.
- e) Il personale non strettamente necessario alle lavorazioni dovrà allontanarsi dalla zona interessata e gli addetti dovranno adottare, se del caso, i dispositivi di protezione individuale idonei alle attività.
- f) Durante il trasporto di materiale sfuso ad elevata polverosità è necessario provvedere ad inumidire i materiali stessi per limitare la formazione di polveri.
- g) Utilizzo di indumenti ad alta visibilità (DPI da adottare)
- h) Utilizzo di maschera antipolvere (DPI da adottare)

*Rischi Trasmissibili:*

**Formazione di massetto per pavimentazioni esterne:**

- |  |                   |                   |
|--|-------------------|-------------------|
| a) Caduta di materiale dall'alto o a livello | Prob: IMPROBABILE | Ent. danno: LIEVE |
| b) Rumore                                    | Prob: IMPROBABILE | Ent. danno: LIEVE |

**Posa di pavimenti per esterni in masselli:**

- |                               |                   |                   |
|-------------------------------|-------------------|-------------------|
| a) Inalazione polveri, fibre  | Prob: IMPROBABILE | Ent. danno: LIEVE |
| b) Investimento, ribaltamento | Prob: IMPROBABILE | Ent. danno: GRAVE |

**16) Interferenza nel periodo dal 17° g al 19° g dall'inizio dei lavori, per un totale di 3 giorni lavorativi. Fasi:**  
**- Formazione di massetto per pavimentazioni esterne**  
**- Formazione di massetto per pavimentazioni esterne**

Le lavorazioni su elencate sono eseguite rispettivamente dal 4° g al 19° g per 16 giorni lavorativi, e dal 17° g al 31° g per 15 giorni lavorativi.

Dette lavorazioni interferiscono fra loro per i seguenti periodi: dal 17° g al 19° g per 3 giorni lavorativi.

*Coordinamento:*

- a) Le postazioni di lavoro fisse devono essere protette da un solido impalcato sovrastante, ad altezza non maggiore di 3 metri da terra, a protezione contro la caduta di materiali.
- b) Delimitare e segnalare la zona di intervento a livello di rumorosità elevato.

c) Utilizzo di otoprotettori (DPI da adottare)

*Rischi Trasmissibili:*

**Formazione di massetto per pavimentazioni esterne:**

- a) Caduta di materiale dall'alto o a livello
- b) Rumore

Prob: IMPROBABILE  
Prob: IMPROBABILE

Ent. danno: LIEVE  
Ent. danno: LIEVE

**Formazione di massetto per pavimentazioni esterne:**

- a) Caduta di materiale dall'alto o a livello
- b) Rumore

Prob: IMPROBABILE  
Prob: IMPROBABILE

Ent. danno: LIEVE  
Ent. danno: LIEVE

**17) Interferenza nel periodo dal 17° g al 26° g dall'inizio dei lavori, per un totale di 10 giorni lavorativi. Fasi:**  
**- Posa di pavimenti per esterni in masselli**  
**- Formazione di massetto per pavimentazioni esterne**

Le lavorazioni su elencate sono eseguite rispettivamente dal 15° g al 26° g per 12 giorni lavorativi, e dal 17° g al 31° g per 15 giorni lavorativi.

Dette lavorazioni interferiscono fra loro per i seguenti periodi: dal 17° g al 26° g per 10 giorni lavorativi.

*Coordinamento:*

- a) La circolazione delle macchine operatrici deve avvenire utilizzando percorsi ben definiti e la velocità deve risultare ridotta a passo d'uomo.
- b) Il personale non strettamente necessario alle lavorazioni dovrà allontanarsi dalla zona interessata e gli addetti dovranno adottare, se del caso, i dispositivi di protezione individuale idonei alle attività.
- c) Durante il trasporto di materiale sfuso ad elevata polverosità è necessario provvedere ad inumidire i materiali stessi per limitare la formazione di polveri.
- d) Utilizzo di indumenti ad alta visibilità (DPI da adottare)
- e) Utilizzo di maschera antipolvere (DPI da adottare)
- f) Le postazioni di lavoro fisse devono essere protette da un solido impalcato sovrastante, ad altezza non maggiore di 3 metri da terra, a protezione contro la caduta di materiali.
- g) Delimitare e segnalare la zona di intervento a livello di rumorosità elevato.
- h) Utilizzo di otoprotettori (DPI da adottare)

*Rischi Trasmissibili:*

**Posa di pavimenti per esterni in masselli:**

- a) Inalazione polveri, fibre
- b) Investimento, ribaltamento

Prob: IMPROBABILE  
Prob: IMPROBABILE

Ent. danno: LIEVE  
Ent. danno: GRAVE

**Formazione di massetto per pavimentazioni esterne:**

- a) Caduta di materiale dall'alto o a livello
- b) Rumore

Prob: IMPROBABILE  
Prob: IMPROBABILE

Ent. danno: LIEVE  
Ent. danno: LIEVE

**18) Interferenza nel periodo dal 27° g al 31° g dall'inizio dei lavori, per un totale di 5 giorni lavorativi. Fasi:**  
**- Formazione di massetto per pavimentazioni esterne**  
**- Posa di pavimenti per esterni in masselli**

Le lavorazioni su elencate sono eseguite rispettivamente dal 17° g al 31° g per 15 giorni lavorativi, e dal 27° g al 41° g per 15 giorni lavorativi.

Dette lavorazioni interferiscono fra loro per i seguenti periodi: dal 27° g al 31° g per 5 giorni lavorativi.

*Coordinamento:*

- a) Le postazioni di lavoro fisse devono essere protette da un solido impalcato sovrastante, ad altezza non maggiore di 3 metri da terra, a protezione contro la caduta di materiali.
- b) Delimitare e segnalare la zona di intervento a livello di rumorosità elevato.
- c) Utilizzo di otoprotettori (DPI da adottare)
- d) La circolazione delle macchine operatrici deve avvenire utilizzando percorsi ben definiti e la velocità deve risultare ridotta a passo d'uomo.
- e) Il personale non strettamente necessario alle lavorazioni dovrà allontanarsi dalla zona interessata e gli addetti dovranno adottare, se del caso, i dispositivi di protezione individuale idonei alle attività.
- f) Durante il trasporto di materiale sfuso ad elevata polverosità è necessario provvedere ad inumidire i materiali stessi per limitare la formazione di polveri.
- g) Utilizzo di indumenti ad alta visibilità (DPI da adottare)
- h) Utilizzo di maschera antipolvere (DPI da adottare)

*Rischi Trasmissibili:*

**Formazione di massetto per pavimentazioni esterne:**

- a) Caduta di materiale dall'alto o a livello
- b) Rumore

Prob: IMPROBABILE  
Prob: IMPROBABILE

Ent. danno: LIEVE  
Ent. danno: LIEVE

**Posa di pavimenti per esterni in masselli:**

- a) Inalazione polveri, fibre
- b) Investimento, ribaltamento

Prob: IMPROBABILE  
Prob: IMPROBABILE

Ent. danno: LIEVE  
Ent. danno: GRAVE

**19) Interferenza nel periodo dal 27° g al 27° g dall'inizio dei lavori, per un totale di 1 giorno lavorativo. Fasi:**  
**- Smobilizzo del cantiere**

### - Formazione di massetto per pavimentazioni esterne

Le lavorazioni su elencate sono eseguite rispettivamente dal 27° g al 27° g per 1 giorno lavorativo, e dal 17° g al 31° g per 15 giorni lavorativi.

Dette lavorazioni interferiscono fra loro per i seguenti periodi: dal 27° g al 27° g per 1 giorno lavorativo.

*Coordinamento:*

- a) La circolazione delle macchine operatrici deve avvenire utilizzando percorsi ben definiti e la velocità deve risultare ridotta a passo d'uomo.
- b) Il personale non strettamente necessario alle lavorazioni dovrà allontanarsi dalla zona interessata e gli addetti dovranno adottare, se del caso, i dispositivi di protezione individuale idonei alle attività.
- c) Durante il trasporto di materiale sfuso ad elevata polverosità è necessario provvedere ad inumidire i materiali stessi per limitare la formazione di polveri.
- d) Utilizzo di indumenti ad alta visibilità (DPI da adottare)
- e) Utilizzo di maschera antipolvere (DPI da adottare)
- f) Le operazioni di sollevamento e/o di trasporto di carichi devono avvenire evitando il passaggio dei carichi sospesi al di sopra di postazioni di lavoro.
- g) L'area sottostante la traiettoria di passaggio dei carichi deve essere opportunamente delimitata.
- h) Utilizzo di casco (DPI da adottare)
- i) Delimitare e segnalare la zona di intervento a livello di rumorosità elevato.
- j) Utilizzo di otoprotettori (DPI da adottare)
- k) Le postazioni di lavoro fisse devono essere protette da un solido impalcato sovrastante, ad altezza non maggiore di 3 metri da terra, a protezione contro la caduta di materiali.

*Rischi Trasmissibili:*

#### Smobilizzo del cantiere:

a) Inalazione polveri, fibre	Prob: IMPROBABILE	Ent. danno: LIEVE
b) Rumore	Prob: IMPROBABILE	Ent. danno: LIEVE
c) Caduta di materiale dall'alto o a livello	Prob: POCO PROBABILE	Ent. danno: GRAVE
d) Inalazione polveri, fibre	Prob: IMPROBABILE	Ent. danno: LIEVE
e) Investimento, ribaltamento	Prob: IMPROBABILE	Ent. danno: GRAVE
f) Caduta di materiale dall'alto o a livello	Prob: POCO PROBABILE	Ent. danno: GRAVE
g) Investimento, ribaltamento	Prob: IMPROBABILE	Ent. danno: GRAVE

#### Formazione di massetto per pavimentazioni esterne:

a) Caduta di materiale dall'alto o a livello	Prob: IMPROBABILE	Ent. danno: LIEVE
b) Rumore	Prob: IMPROBABILE	Ent. danno: LIEVE

### 20) Interferenza nel periodo dal 27° g al 27° g dall'inizio dei lavori, per un totale di 1 giorno lavorativo. Fasi:

#### - Smobilizzo del cantiere

#### - Posa di pavimenti per esterni in masselli

Le lavorazioni su elencate sono eseguite rispettivamente dal 27° g al 27° g per 1 giorno lavorativo, e dal 27° g al 41° g per 15 giorni lavorativi.

Dette lavorazioni interferiscono fra loro per i seguenti periodi: dal 27° g al 27° g per 1 giorno lavorativo.

*Coordinamento:*

- a) La circolazione delle macchine operatrici deve avvenire utilizzando percorsi ben definiti e la velocità deve risultare ridotta a passo d'uomo.
- b) Il personale non strettamente necessario alle lavorazioni dovrà allontanarsi dalla zona interessata e gli addetti dovranno adottare, se del caso, i dispositivi di protezione individuale idonei alle attività.
- c) Durante il trasporto di materiale sfuso ad elevata polverosità è necessario provvedere ad inumidire i materiali stessi per limitare la formazione di polveri.
- d) Utilizzo di indumenti ad alta visibilità (DPI da adottare)
- e) Utilizzo di maschera antipolvere (DPI da adottare)
- f) Le operazioni di sollevamento e/o di trasporto di carichi devono avvenire evitando il passaggio dei carichi sospesi al di sopra di postazioni di lavoro.
- g) L'area sottostante la traiettoria di passaggio dei carichi deve essere opportunamente delimitata.
- h) Utilizzo di casco (DPI da adottare)
- i) Delimitare e segnalare la zona di intervento a livello di rumorosità elevato.
- j) Utilizzo di otoprotettori (DPI da adottare)

*Rischi Trasmissibili:*

#### Smobilizzo del cantiere:

a) Inalazione polveri, fibre	Prob: IMPROBABILE	Ent. danno: LIEVE
b) Rumore	Prob: IMPROBABILE	Ent. danno: LIEVE
c) Caduta di materiale dall'alto o a livello	Prob: POCO PROBABILE	Ent. danno: GRAVE
d) Inalazione polveri, fibre	Prob: IMPROBABILE	Ent. danno: LIEVE
e) Investimento, ribaltamento	Prob: IMPROBABILE	Ent. danno: GRAVE
f) Caduta di materiale dall'alto o a livello	Prob: POCO PROBABILE	Ent. danno: GRAVE
g) Investimento, ribaltamento	Prob: IMPROBABILE	Ent. danno: GRAVE

#### Posa di pavimenti per esterni in masselli:

a) Inalazione polveri, fibre	Prob: IMPROBABILE	Ent. danno: LIEVE
b) Investimento, ribaltamento	Prob: IMPROBABILE	Ent. danno: GRAVE

**21) Interferenza nel periodo dal 40° g al 41° g dall'inizio dei lavori, per un totale di 2 giorni lavorativi. Fasi:**

**- Posa di pavimenti per esterni in masselli**

**- Allestimento di depositi, zone per lo stoccaggio dei materiali e per gli impianti fissi**

Le lavorazioni su elencate sono eseguite rispettivamente dal 27° g al 41° g per 15 giorni lavorativi, e dal 40° g al 43° g per 4 giorni lavorativi.

Dette lavorazioni interferiscono fra loro per i seguenti periodi: dal 40° g al 41° g per 2 giorni lavorativi.

*Coordinamento:*

a) La circolazione delle macchine operatrici deve avvenire utilizzando percorsi ben definiti e la velocità deve risultare ridotta a passo d'uomo.

b) Il personale non strettamente necessario alle lavorazioni dovrà allontanarsi dalla zona interessata e gli addetti dovranno adottare, se del caso, i dispositivi di protezione individuale idonei alle attività.

c) Durante il trasporto di materiale sfuso ad elevata polverosità è necessario provvedere ad inumidire i materiali stessi per limitare la formazione di polveri.

d) Utilizzo di indumenti ad alta visibilità (DPI da adottare)

e) Utilizzo di maschera antipolvere (DPI da adottare)

f) Delimitare e segnalare la zona di intervento a livello di rumorosità elevato.

g) Utilizzo di otoprotettori (DPI da adottare)

*Rischi Trasmissibili:*

**Posa di pavimenti per esterni in masselli:**

a) Inalazione polveri, fibre

Prob: IMPROBABILE

Ent. danno: LIEVE

b) Investimento, ribaltamento

Prob: IMPROBABILE

Ent. danno: GRAVE

**Allestimento di depositi, zone per lo stoccaggio dei materiali e per gli impianti fissi:**

a) Rumore

Prob: IMPROBABILE

Ent. danno: LIEVE

b) Inalazione polveri, fibre

Prob: IMPROBABILE

Ent. danno: LIEVE

c) Rumore

Prob: IMPROBABILE

Ent. danno: LIEVE

d) Investimento, ribaltamento

Prob: IMPROBABILE

Ent. danno: GRAVE

e) Urti, colpi, impatti, compressioni

Prob: IMPROBABILE

Ent. danno:

SIGNIFICATIVO

**22) Interferenza nel periodo dal 42° g al 42° g dall'inizio dei lavori, per un totale di 1 giorno lavorativo. Fasi:**

**- Smobilizzo del cantiere**

**- Allestimento di depositi, zone per lo stoccaggio dei materiali e per gli impianti fissi**

Le lavorazioni su elencate sono eseguite rispettivamente dal 42° g al 42° g per 1 giorno lavorativo, e dal 40° g al 43° g per 4 giorni lavorativi.

Dette lavorazioni interferiscono fra loro per i seguenti periodi: dal 42° g al 42° g per 1 giorno lavorativo.

*Coordinamento:*

a) La circolazione delle macchine operatrici deve avvenire utilizzando percorsi ben definiti e la velocità deve risultare ridotta a passo d'uomo.

b) Il personale non strettamente necessario alle lavorazioni dovrà allontanarsi dalla zona interessata e gli addetti dovranno adottare, se del caso, i dispositivi di protezione individuale idonei alle attività.

c) Durante il trasporto di materiale sfuso ad elevata polverosità è necessario provvedere ad inumidire i materiali stessi per limitare la formazione di polveri.

d) Utilizzo di indumenti ad alta visibilità (DPI da adottare)

e) Utilizzo di maschera antipolvere (DPI da adottare)

f) Le operazioni di sollevamento e/o di trasporto di carichi devono avvenire evitando il passaggio dei carichi sospesi al di sopra di postazioni di lavoro.

g) L'area sottostante la traiettoria di passaggio dei carichi deve essere opportunamente delimitata.

h) Utilizzo di casco (DPI da adottare)

i) Delimitare e segnalare la zona di intervento a livello di rumorosità elevato.

j) Utilizzo di otoprotettori (DPI da adottare)

*Rischi Trasmissibili:*

**Smobilizzo del cantiere:**

a) Inalazione polveri, fibre

Prob: IMPROBABILE

Ent. danno: LIEVE

b) Rumore

Prob: IMPROBABILE

Ent. danno: LIEVE

c) Caduta di materiale dall'alto o a livello

Prob: POCO PROBABILE

Ent. danno: GRAVE

d) Inalazione polveri, fibre

Prob: IMPROBABILE

Ent. danno: LIEVE

e) Investimento, ribaltamento

Prob: IMPROBABILE

Ent. danno: GRAVE

f) Caduta di materiale dall'alto o a livello

Prob: POCO PROBABILE

Ent. danno: GRAVE

g) Investimento, ribaltamento

Prob: IMPROBABILE

Ent. danno: GRAVE

**Allestimento di depositi, zone per lo stoccaggio dei materiali e per gli impianti fissi:**

a) Rumore

Prob: IMPROBABILE

Ent. danno: LIEVE

b) Inalazione polveri, fibre

Prob: IMPROBABILE

Ent. danno: LIEVE

c) Rumore

Prob: IMPROBABILE

Ent. danno: LIEVE

d) Investimento, ribaltamento

Prob: IMPROBABILE

Ent. danno: GRAVE

e) Urti, colpi, impatti, compressioni

Prob: IMPROBABILE

Ent. danno:

SIGNIFICATIVO

**23) Interferenza nel periodo dal 43° g al 43° g dall'inizio dei lavori, per un totale di 1 giorno lavorativo. Fasi:**

**- Allestimento di depositi, zone per lo stoccaggio dei materiali e per gli impianti fissi**  
**- Allestimento di servizi igienico-assistenziali del cantiere**

Le lavorazioni su elencate sono eseguite rispettivamente dal 40° g al 43° g per 4 giorni lavorativi, e dal 43° g al 44° g per 2 giorni lavorativi.

Dette lavorazioni interferiscono fra loro per i seguenti periodi: dal 43° g al 43° g per 1 giorno lavorativo.

*Coordinamento:*

- a) La circolazione delle macchine operatrici deve avvenire utilizzando percorsi ben definiti e la velocità deve risultare ridotta a passo d'uomo.
- b) Il personale non strettamente necessario alle lavorazioni dovrà allontanarsi dalla zona interessata e gli addetti dovranno adottare, se del caso, i dispositivi di protezione individuale idonei alle attività.
- c) Utilizzo di indumenti ad alta visibilità (DPI da adottare)
- d) Delimitare e segnalare la zona di intervento a livello di rumorosità elevato.
- e) Utilizzo di otoprotettori (DPI da adottare)

*Rischi Trasmissibili:*

**Allestimento di depositi, zone per lo stoccaggio dei materiali e per gli impianti fissi:**

a) Rumore	Prob: IMPROBABILE	Ent. danno: LIEVE
b) Inalazione polveri, fibre	Prob: IMPROBABILE	Ent. danno: LIEVE
c) Rumore	Prob: IMPROBABILE	Ent. danno: LIEVE
d) Investimento, ribaltamento	Prob: IMPROBABILE	Ent. danno: GRAVE
e) Urti, colpi, impatti, compressioni SIGNIFICATIVO	Prob: IMPROBABILE	Ent. danno:

**Allestimento di servizi igienico-assistenziali del cantiere:**

a) Rumore	Prob: IMPROBABILE	Ent. danno: LIEVE
b) Inalazione polveri, fibre	Prob: IMPROBABILE	Ent. danno: LIEVE
c) Rumore	Prob: IMPROBABILE	Ent. danno: LIEVE
d) Investimento, ribaltamento	Prob: IMPROBABILE	Ent. danno: GRAVE
e) Urti, colpi, impatti, compressioni SIGNIFICATIVO	Prob: IMPROBABILE	Ent. danno:

**24) Interferenza nel periodo dal 44° g al 44° g dall'inizio dei lavori, per un totale di 1 giorno lavorativo. Fasi:**

**- Allestimento di servizi igienico-assistenziali del cantiere**  
**- Realizzazione della recinzione e degli accessi al cantiere**

Le lavorazioni su elencate sono eseguite rispettivamente dal 43° g al 44° g per 2 giorni lavorativi, e dal 44° g al 45° g per 2 giorni lavorativi.

Dette lavorazioni interferiscono fra loro per i seguenti periodi: dal 44° g al 44° g per 1 giorno lavorativo.

*Coordinamento:*

- a) La circolazione delle macchine operatrici deve avvenire utilizzando percorsi ben definiti e la velocità deve risultare ridotta a passo d'uomo.
- b) Il personale non strettamente necessario alle lavorazioni dovrà allontanarsi dalla zona interessata e gli addetti dovranno adottare, se del caso, i dispositivi di protezione individuale idonei alle attività.
- c) Utilizzo di indumenti ad alta visibilità (DPI da adottare)
- d) Delimitare e segnalare la zona di intervento a livello di rumorosità elevato.
- e) Utilizzo di otoprotettori (DPI da adottare)
- f) Durante il trasporto di materiale sfuso ad elevata polverosità è necessario provvedere ad inumidire i materiali stessi per limitare la formazione di polveri.
- g) Utilizzo di maschera antipolvere (DPI da adottare)

*Rischi Trasmissibili:*

**Allestimento di servizi igienico-assistenziali del cantiere:**

a) Rumore	Prob: IMPROBABILE	Ent. danno: LIEVE
b) Inalazione polveri, fibre	Prob: IMPROBABILE	Ent. danno: LIEVE
c) Rumore	Prob: IMPROBABILE	Ent. danno: LIEVE
d) Investimento, ribaltamento	Prob: IMPROBABILE	Ent. danno: GRAVE
e) Urti, colpi, impatti, compressioni SIGNIFICATIVO	Prob: IMPROBABILE	Ent. danno:

**Realizzazione della recinzione e degli accessi al cantiere:**

a) Rumore	Prob: IMPROBABILE	Ent. danno: LIEVE
b) Inalazione polveri, fibre	Prob: IMPROBABILE	Ent. danno: LIEVE
c) Rumore	Prob: IMPROBABILE	Ent. danno: LIEVE
d) Inalazione polveri, fibre	Prob: IMPROBABILE	Ent. danno: LIEVE
e) Investimento, ribaltamento	Prob: IMPROBABILE	Ent. danno: GRAVE

**25) Interferenza nel periodo dal 45° g al 45° g dall'inizio dei lavori, per un totale di 1 giorno lavorativo. Fasi:**

**- Realizzazione della recinzione e degli accessi al cantiere**  
**- Formazione di massetto per pavimentazioni esterne**

Le lavorazioni su elencate sono eseguite rispettivamente dal 44° g al 45° g per 2 giorni lavorativi, e dal 45° g al 64° g per 20 giorni lavorativi.

Dette lavorazioni interferiscono fra loro per i seguenti periodi: dal 45° g al 45° g per 1 giorno lavorativo.



- a) La circolazione delle macchine operatrici deve avvenire utilizzando percorsi ben definiti e la velocità deve risultare ridotta a passo d'uomo.
- b) Il personale non strettamente necessario alle lavorazioni dovrà allontanarsi dalla zona interessata e gli addetti dovranno adottare, se del caso, i dispositivi di protezione individuale idonei alle attività.
- c) Durante il trasporto di materiale sfuso ad elevata polverosità è necessario provvedere ad inumidire i materiali stessi per limitare la formazione di polveri.
- d) Utilizzo di indumenti ad alta visibilità (DPI da adottare)
- e) Utilizzo di maschera antipolvere (DPI da adottare)
- f) Delimitare e segnalare la zona di intervento a livello di rumorosità elevato.
- g) Utilizzo di otoprotettori (DPI da adottare)
- h) Le postazioni di lavoro fisse devono essere protette da un solido impalcato sovrastante, ad altezza non maggiore di 3 metri da terra, a protezione contro la caduta di materiali.

Rischi Trasmissibili:

**Realizzazione della recinzione e degli accessi al cantiere:**

a) Rumore	Prob: IMPROBABILE	Ent. danno: LIEVE
b) Inalazione polveri, fibre	Prob: IMPROBABILE	Ent. danno: LIEVE
c) Rumore	Prob: IMPROBABILE	Ent. danno: LIEVE
d) Inalazione polveri, fibre	Prob: IMPROBABILE	Ent. danno: LIEVE
e) Investimento, ribaltamento	Prob: IMPROBABILE	Ent. danno: GRAVE

**Formazione di massetto per pavimentazioni esterne:**

a) Caduta di materiale dall'alto o a livello	Prob: IMPROBABILE	Ent. danno: LIEVE
b) Rumore	Prob: IMPROBABILE	Ent. danno: LIEVE

**26) Interferenza nel periodo dal 62° g al 64° g dall'inizio dei lavori, per un totale di 3 giorni lavorativi. Fasi:**  
**- Formazione di massetto per pavimentazioni esterne**  
**- Posa di pavimenti per esterni in masselli**

Le lavorazioni su elencate sono eseguite rispettivamente dal 45° g al 64° g per 20 giorni lavorativi, e dal 62° g al 81° g per 20 giorni lavorativi.

Dette lavorazioni interferiscono fra loro per i seguenti periodi: dal 62° g al 64° g per 3 giorni lavorativi.

Coordinamento:

- a) Le postazioni di lavoro fisse devono essere protette da un solido impalcato sovrastante, ad altezza non maggiore di 3 metri da terra, a protezione contro la caduta di materiali.
- b) Delimitare e segnalare la zona di intervento a livello di rumorosità elevato.
- c) Utilizzo di otoprotettori (DPI da adottare)
- d) La circolazione delle macchine operatrici deve avvenire utilizzando percorsi ben definiti e la velocità deve risultare ridotta a passo d'uomo.
- e) Il personale non strettamente necessario alle lavorazioni dovrà allontanarsi dalla zona interessata e gli addetti dovranno adottare, se del caso, i dispositivi di protezione individuale idonei alle attività.
- f) Durante il trasporto di materiale sfuso ad elevata polverosità è necessario provvedere ad inumidire i materiali stessi per limitare la formazione di polveri.
- g) Utilizzo di indumenti ad alta visibilità (DPI da adottare)
- h) Utilizzo di maschera antipolvere (DPI da adottare)

Rischi Trasmissibili:

**Formazione di massetto per pavimentazioni esterne:**

a) Caduta di materiale dall'alto o a livello	Prob: IMPROBABILE	Ent. danno: LIEVE
b) Rumore	Prob: IMPROBABILE	Ent. danno: LIEVE

**Posa di pavimenti per esterni in masselli:**

a) Inalazione polveri, fibre	Prob: IMPROBABILE	Ent. danno: LIEVE
b) Investimento, ribaltamento	Prob: IMPROBABILE	Ent. danno: GRAVE

**27) Interferenza nel periodo dal 81° g al 81° g dall'inizio dei lavori, per un totale di 1 giorno lavorativo. Fasi:**  
**- Posa di pavimenti per esterni in masselli**  
**- Allestimento di depositi, zone per lo stoccaggio dei materiali e per gli impianti fissi**

Le lavorazioni su elencate sono eseguite rispettivamente dal 62° g al 81° g per 20 giorni lavorativi, e dal 81° g al 82° g per 2 giorni lavorativi.

Dette lavorazioni interferiscono fra loro per i seguenti periodi: dal 81° g al 81° g per 1 giorno lavorativo.

Coordinamento:

- a) La circolazione delle macchine operatrici deve avvenire utilizzando percorsi ben definiti e la velocità deve risultare ridotta a passo d'uomo.
- b) Il personale non strettamente necessario alle lavorazioni dovrà allontanarsi dalla zona interessata e gli addetti dovranno adottare, se del caso, i dispositivi di protezione individuale idonei alle attività.
- c) Durante il trasporto di materiale sfuso ad elevata polverosità è necessario provvedere ad inumidire i materiali stessi per limitare la formazione di polveri.
- d) Utilizzo di indumenti ad alta visibilità (DPI da adottare)
- e) Utilizzo di maschera antipolvere (DPI da adottare)
- f) Delimitare e segnalare la zona di intervento a livello di rumorosità elevato.
- g) Utilizzo di otoprotettori (DPI da adottare)

**Posa di pavimenti per esterni in masselli:**

- |                               |                   |                   |
|-------------------------------|-------------------|-------------------|
| a) Inalazione polveri, fibre  | Prob: IMPROBABILE | Ent. danno: LIEVE |
| b) Investimento, ribaltamento | Prob: IMPROBABILE | Ent. danno: GRAVE |

**Allestimento di depositi, zone per lo stoccaggio dei materiali e per gli impianti fissi:**

- |  |                   |                   |
|--|-------------------|-------------------|
| a) Rumore  | Prob: IMPROBABILE | Ent. danno: LIEVE |
| b) Inalazione polveri, fibre                           | Prob: IMPROBABILE | Ent. danno: LIEVE |
| c) Rumore  | Prob: IMPROBABILE | Ent. danno: LIEVE |
| d) Investimento, ribaltamento                          | Prob: IMPROBABILE | Ent. danno: GRAVE |
| e) Urti, colpi, impatti, compressioni<br>SIGNIFICATIVO | Prob: IMPROBABILE | Ent. danno:       |

**28) Interferenza nel periodo dal 82° g al 82° g dall'inizio dei lavori, per un totale di 1 giorno lavorativo. Fasi:**

- Smobilizzo del cantiere
- Allestimento di depositi, zone per lo stoccaggio dei materiali e per gli impianti fissi

Le lavorazioni su elencate sono eseguite rispettivamente dal 82° g al 82° g per 1 giorno lavorativo, e dal 81° g al 82° g per 2 giorni lavorativi.

Dette lavorazioni interferiscono fra loro per i seguenti periodi: dal 82° g al 82° g per 1 giorno lavorativo.

*Coordinamento:*

- a) La circolazione delle macchine operatrici deve avvenire utilizzando percorsi ben definiti e la velocità deve risultare ridotta a passo d'uomo.
- b) Il personale non strettamente necessario alle lavorazioni dovrà allontanarsi dalla zona interessata e gli addetti dovranno adottare, se del caso, i dispositivi di protezione individuale idonei alle attività.
- c) Durante il trasporto di materiale sfuso ad elevata polverosità è necessario provvedere ad inumidire i materiali stessi per limitare la formazione di polveri.
- d) Utilizzo di indumenti ad alta visibilità (DPI da adottare)
- e) Utilizzo di maschera antipolvere (DPI da adottare)
- f) Le operazioni di sollevamento e/o di trasporto di carichi devono avvenire evitando il passaggio dei carichi sospesi al di sopra di postazioni di lavoro.
- g) L'area sottostante la traiettoria di passaggio dei carichi deve essere opportunamente delimitata.
- h) Utilizzo di casco (DPI da adottare)
- i) Delimitare e segnalare la zona di intervento a livello di rumorosità elevato.
- j) Utilizzo di otoprotettori (DPI da adottare)

Rischi Trasmissibili:

**Smobilizzo del cantiere:**

- |  |                      |                   |
|--|----------------------|-------------------|
| a) Inalazione polveri, fibre                 | Prob: IMPROBABILE    | Ent. danno: LIEVE |
| b) Rumore                                    | Prob: IMPROBABILE    | Ent. danno: LIEVE |
| c) Caduta di materiale dall'alto o a livello | Prob: POCO PROBABILE | Ent. danno: GRAVE |
| d) Inalazione polveri, fibre                 | Prob: IMPROBABILE    | Ent. danno: LIEVE |
| e) Investimento, ribaltamento                | Prob: IMPROBABILE    | Ent. danno: GRAVE |
| f) Caduta di materiale dall'alto o a livello | Prob: POCO PROBABILE | Ent. danno: GRAVE |
| g) Investimento, ribaltamento                | Prob: IMPROBABILE    | Ent. danno: GRAVE |

**Allestimento di depositi, zone per lo stoccaggio dei materiali e per gli impianti fissi:**

- |  |                   |                   |
|--|-------------------|-------------------|
| a) Rumore  | Prob: IMPROBABILE | Ent. danno: LIEVE |
| b) Inalazione polveri, fibre                           | Prob: IMPROBABILE | Ent. danno: LIEVE |
| c) Rumore  | Prob: IMPROBABILE | Ent. danno: LIEVE |
| d) Investimento, ribaltamento                          | Prob: IMPROBABILE | Ent. danno: GRAVE |
| e) Urti, colpi, impatti, compressioni<br>SIGNIFICATIVO | Prob: IMPROBABILE | Ent. danno:       |

**29) Interferenza nel periodo dal 97° g al 98° g dall'inizio dei lavori, per un totale di 2 giorni lavorativi. Fasi:**

- Formazione di massetto per pavimentazioni esterne
- Allestimento di depositi, zone per lo stoccaggio dei materiali e per gli impianti fissi

Le lavorazioni su elencate sono eseguite rispettivamente dal 86° g al 105° g per 20 giorni lavorativi, e dal 97° g al 98° g per 2 giorni lavorativi.

Dette lavorazioni interferiscono fra loro per i seguenti periodi: dal 97° g al 98° g per 2 giorni lavorativi.

*Coordinamento:*

- a) Le postazioni di lavoro fisse devono essere protette da un solido impalcato sovrastante, ad altezza non maggiore di 3 metri da terra, a protezione contro la caduta di materiali.
- b) Delimitare e segnalare la zona di intervento a livello di rumorosità elevato.
- c) Utilizzo di otoprotettori (DPI da adottare)
- d) La circolazione delle macchine operatrici deve avvenire utilizzando percorsi ben definiti e la velocità deve risultare ridotta a passo d'uomo.
- e) Il personale non strettamente necessario alle lavorazioni dovrà allontanarsi dalla zona interessata e gli addetti dovranno adottare, se del caso, i dispositivi di protezione individuale idonei alle attività.
- f) Utilizzo di indumenti ad alta visibilità (DPI da adottare)

Rischi Trasmissibili:

**Formazione di massetto per pavimentazioni esterne:**

a) Caduta di materiale dall'alto o a livello	Prob: IMPROBABILE	Ent. danno: LIEVE
b) Rumore	Prob: IMPROBABILE	Ent. danno: LIEVE
<b>Allestimento di depositi, zone per lo stoccaggio dei materiali e per gli impianti fissi:</b>		
a) Rumore	Prob: IMPROBABILE	Ent. danno: LIEVE
b) Inalazione polveri, fibre	Prob: IMPROBABILE	Ent. danno: LIEVE
c) Rumore	Prob: IMPROBABILE	Ent. danno: LIEVE
d) Investimento, ribaltamento	Prob: IMPROBABILE	Ent. danno: GRAVE
e) Urti, colpi, impatti, compressioni	Prob: IMPROBABILE	Ent. danno:
SIGNIFICATIVO		

**30) Interferenza nel periodo dal 99° g al 99° g dall'inizio dei lavori, per un totale di 1 giorno lavorativo. Fasi:**  
**- Formazione di massetto per pavimentazioni esterne**  
**- Allestimento di servizi igienico-assistenziali del cantiere**

Le lavorazioni su elencate sono eseguite rispettivamente dal 86° g al 105° g per 20 giorni lavorativi, e dal 99° g al 99° g per 1 giorno lavorativo.

Dette lavorazioni interferiscono fra loro per i seguenti periodi: dal 99° g al 99° g per 1 giorno lavorativo.

*Coordinamento:*

- a) Le postazioni di lavoro fisse devono essere protette da un solido impalcato sovrastante, ad altezza non maggiore di 3 metri da terra, a protezione contro la caduta di materiali.
- b) Delimitare e segnalare la zona di intervento a livello di rumorosità elevato.
- c) Utilizzo di otoprotettori (DPI da adottare)
- d) La circolazione delle macchine operatrici deve avvenire utilizzando percorsi ben definiti e la velocità deve risultare ridotta a passo d'uomo.
- e) Il personale non strettamente necessario alle lavorazioni dovrà allontanarsi dalla zona interessata e gli addetti dovranno adottare, se del caso, i dispositivi di protezione individuale idonei alle attività.
- f) Utilizzo di indumenti ad alta visibilità (DPI da adottare)

*Rischi Trasmissibili:*

**Formazione di massetto per pavimentazioni esterne:**

a) Caduta di materiale dall'alto o a livello	Prob: IMPROBABILE	Ent. danno: LIEVE
b) Rumore	Prob: IMPROBABILE	Ent. danno: LIEVE

**Allestimento di servizi igienico-assistenziali del cantiere:**

a) Rumore	Prob: IMPROBABILE	Ent. danno: LIEVE
b) Inalazione polveri, fibre	Prob: IMPROBABILE	Ent. danno: LIEVE
c) Rumore	Prob: IMPROBABILE	Ent. danno: LIEVE
d) Investimento, ribaltamento	Prob: IMPROBABILE	Ent. danno: GRAVE
e) Urti, colpi, impatti, compressioni	Prob: IMPROBABILE	Ent. danno:
SIGNIFICATIVO		

**31) Interferenza nel periodo dal 100° g al 101° g dall'inizio dei lavori, per un totale di 2 giorni lavorativi.**

**Fasi:**

- Formazione di massetto per pavimentazioni esterne**
- Realizzazione della recinzione e degli accessi al cantiere**

Le lavorazioni su elencate sono eseguite rispettivamente dal 86° g al 105° g per 20 giorni lavorativi, e dal 100° g al 101° g per 2 giorni lavorativi.

Dette lavorazioni interferiscono fra loro per i seguenti periodi: dal 100° g al 101° g per 2 giorni lavorativi.

*Coordinamento:*

- a) Le postazioni di lavoro fisse devono essere protette da un solido impalcato sovrastante, ad altezza non maggiore di 3 metri da terra, a protezione contro la caduta di materiali.
- b) Delimitare e segnalare la zona di intervento a livello di rumorosità elevato.
- c) Utilizzo di otoprotettori (DPI da adottare)
- d) La circolazione delle macchine operatrici deve avvenire utilizzando percorsi ben definiti e la velocità deve risultare ridotta a passo d'uomo.
- e) Il personale non strettamente necessario alle lavorazioni dovrà allontanarsi dalla zona interessata e gli addetti dovranno adottare, se del caso, i dispositivi di protezione individuale idonei alle attività.
- f) Durante il trasporto di materiale sfuso ad elevata polverosità è necessario provvedere ad inumidire i materiali stessi per limitare la formazione di polveri.
- g) Utilizzo di indumenti ad alta visibilità (DPI da adottare)
- h) Utilizzo di maschera antipolvere (DPI da adottare)

*Rischi Trasmissibili:*

**Formazione di massetto per pavimentazioni esterne:**

a) Caduta di materiale dall'alto o a livello	Prob: IMPROBABILE	Ent. danno: LIEVE
b) Rumore	Prob: IMPROBABILE	Ent. danno: LIEVE

**Realizzazione della recinzione e degli accessi al cantiere:**

a) Rumore	Prob: IMPROBABILE	Ent. danno: LIEVE
b) Inalazione polveri, fibre	Prob: IMPROBABILE	Ent. danno: LIEVE
c) Rumore	Prob: IMPROBABILE	Ent. danno: LIEVE
d) Inalazione polveri, fibre	Prob: IMPROBABILE	Ent. danno: LIEVE
e) Investimento, ribaltamento	Prob: IMPROBABILE	Ent. danno: GRAVE

**32) Interferenza nel periodo dal 102° g al 105° g dall'inizio dei lavori, per un totale di 4 giorni lavorativi.**

**Fasi:**

- **Formazione di massetto per pavimentazioni esterne**
- **Posa di pavimenti per esterni in masselli**

Le lavorazioni su elencate sono eseguite rispettivamente dal 86° g al 105° g per 20 giorni lavorativi, e dal 102° g al 121° g per 20 giorni lavorativi.

Dette lavorazioni interferiscono fra loro per i seguenti periodi: dal 102° g al 105° g per 4 giorni lavorativi.

*Coordinamento:*

- a) Le postazioni di lavoro fisse devono essere protette da un solido impalcato sovrastante, ad altezza non maggiore di 3 metri da terra, a protezione contro la caduta di materiali.
- b) Delimitare e segnalare la zona di intervento a livello di rumorosità elevato.
- c) Utilizzo di otoprotettori (DPI da adottare)
- d) La circolazione delle macchine operatrici deve avvenire utilizzando percorsi ben definiti e la velocità deve risultare ridotta a passo d'uomo.
- e) Il personale non strettamente necessario alle lavorazioni dovrà allontanarsi dalla zona interessata e gli addetti dovranno adottare, se del caso, i dispositivi di protezione individuale idonei alle attività.
- f) Durante il trasporto di materiale sfuso ad elevata polverosità è necessario provvedere ad inumidire i materiali stessi per limitare la formazione di polveri.
- g) Utilizzo di indumenti ad alta visibilità (DPI da adottare)
- h) Utilizzo di maschera antipolvere (DPI da adottare)

*Rischi Trasmissibili:*

**Formazione di massetto per pavimentazioni esterne:**

- |  |                   |                   |
|--|-------------------|-------------------|
| a) Caduta di materiale dall'alto o a livello | Prob: IMPROBABILE | Ent. danno: LIEVE |
| b) Rumore                                    | Prob: IMPROBABILE | Ent. danno: LIEVE |

**Posa di pavimenti per esterni in masselli:**

- |                               |                   |                   |
|-------------------------------|-------------------|-------------------|
| a) Inalazione polveri, fibre  | Prob: IMPROBABILE | Ent. danno: LIEVE |
| b) Investimento, ribaltamento | Prob: IMPROBABILE | Ent. danno: GRAVE |

**33) Interferenza nel periodo dal 103° g al 121° g dall'inizio dei lavori, per un totale di 19 giorni lavorativi.**

**Fasi:**

- **Posa di pavimenti per esterni in masselli**
- **Formazione di massetto per pavimentazioni esterne**

Le lavorazioni su elencate sono eseguite rispettivamente dal 102° g al 121° g per 20 giorni lavorativi, e dal 103° g al 121° g per 19 giorni lavorativi.

Dette lavorazioni interferiscono fra loro per i seguenti periodi: dal 103° g al 121° g per 19 giorni lavorativi.

*Coordinamento:*

- a) La circolazione delle macchine operatrici deve avvenire utilizzando percorsi ben definiti e la velocità deve risultare ridotta a passo d'uomo.
- b) Il personale non strettamente necessario alle lavorazioni dovrà allontanarsi dalla zona interessata e gli addetti dovranno adottare, se del caso, i dispositivi di protezione individuale idonei alle attività.
- c) Durante il trasporto di materiale sfuso ad elevata polverosità è necessario provvedere ad inumidire i materiali stessi per limitare la formazione di polveri.
- d) Utilizzo di indumenti ad alta visibilità (DPI da adottare)
- e) Utilizzo di maschera antipolvere (DPI da adottare)
- f) Le postazioni di lavoro fisse devono essere protette da un solido impalcato sovrastante, ad altezza non maggiore di 3 metri da terra, a protezione contro la caduta di materiali.
- g) Delimitare e segnalare la zona di intervento a livello di rumorosità elevato.
- h) Utilizzo di otoprotettori (DPI da adottare)

*Rischi Trasmissibili:*

**Posa di pavimenti per esterni in masselli:**

- |                               |                   |                   |
|-------------------------------|-------------------|-------------------|
| a) Inalazione polveri, fibre  | Prob: IMPROBABILE | Ent. danno: LIEVE |
| b) Investimento, ribaltamento | Prob: IMPROBABILE | Ent. danno: GRAVE |

**Formazione di massetto per pavimentazioni esterne:**

- |  |                   |                   |
|--|-------------------|-------------------|
| a) Caduta di materiale dall'alto o a livello | Prob: IMPROBABILE | Ent. danno: LIEVE |
| b) Rumore                                    | Prob: IMPROBABILE | Ent. danno: LIEVE |

**34) Interferenza nel periodo dal 103° g al 105° g dall'inizio dei lavori, per un totale di 3 giorni lavorativi.**

**Fasi:**

- **Formazione di massetto per pavimentazioni esterne**
- **Formazione di massetto per pavimentazioni esterne**

Le lavorazioni su elencate sono eseguite rispettivamente dal 86° g al 105° g per 20 giorni lavorativi, e dal 103° g al 121° g per 19 giorni lavorativi.

Dette lavorazioni interferiscono fra loro per i seguenti periodi: dal 103° g al 105° g per 3 giorni lavorativi.

*Coordinamento:*

- a) Le postazioni di lavoro fisse devono essere protette da un solido impalcato sovrastante, ad altezza non maggiore di 3 metri da terra, a protezione contro la caduta di materiali.
- b) Delimitare e segnalare la zona di intervento a livello di rumorosità elevato.
- c) Utilizzo di otoprotettori (DPI da adottare)

*Rischi Trasmissibili:*

**Formazione di massetto per pavimentazioni esterne:**

- |  |                   |                   |
|--|-------------------|-------------------|
| a) Caduta di materiale dall'alto o a livello | Prob: IMPROBABILE | Ent. danno: LIEVE |
| b) Rumore                                    | Prob: IMPROBABILE | Ent. danno: LIEVE |

**Formazione di massetto per pavimentazioni esterne:**

- |  |                   |                   |
|--|-------------------|-------------------|
| a) Caduta di materiale dall'alto o a livello | Prob: IMPROBABILE | Ent. danno: LIEVE |
| b) Rumore                                    | Prob: IMPROBABILE | Ent. danno: LIEVE |

**35) Interferenza nel periodo dal 117° g al 121° g dall'inizio dei lavori, per un totale di 5 giorni lavorativi.**

**Fasi:**

- Posa di pavimenti per esterni in masselli
- Posa di pavimenti per esterni in masselli

Le lavorazioni su elencate sono eseguite rispettivamente dal 102° g al 121° g per 20 giorni lavorativi, e dal 117° g al 134° g per 18 giorni lavorativi.

Dette lavorazioni interferiscono fra loro per i seguenti periodi: dal 117° g al 121° g per 5 giorni lavorativi.

*Coordinamento:*

- a) La circolazione delle macchine operatrici deve avvenire utilizzando percorsi ben definiti e la velocità deve risultare ridotta a passo d'uomo.
- b) Il personale non strettamente necessario alle lavorazioni dovrà allontanarsi dalla zona interessata e gli addetti dovranno adottare, se del caso, i dispositivi di protezione individuale idonei alle attività.
- c) Durante il trasporto di materiale sfuso ad elevata polverosità è necessario provvedere ad inumidire i materiali stessi per limitare la formazione di polveri.
- d) Utilizzo di indumenti ad alta visibilità (DPI da adottare)
- e) Utilizzo di maschera antipolvere (DPI da adottare)

*Rischi Trasmissibili:*

**Posa di pavimenti per esterni in masselli:**

- |                               |                   |                   |
|-------------------------------|-------------------|-------------------|
| a) Inalazione polveri, fibre  | Prob: IMPROBABILE | Ent. danno: LIEVE |
| b) Investimento, ribaltamento | Prob: IMPROBABILE | Ent. danno: GRAVE |

**Posa di pavimenti per esterni in masselli:**

- |                               |                   |                   |
|-------------------------------|-------------------|-------------------|
| a) Inalazione polveri, fibre  | Prob: IMPROBABILE | Ent. danno: LIEVE |
| b) Investimento, ribaltamento | Prob: IMPROBABILE | Ent. danno: GRAVE |

**36) Interferenza nel periodo dal 117° g al 121° g dall'inizio dei lavori, per un totale di 5 giorni lavorativi.**

**Fasi:**

- Formazione di massetto per pavimentazioni esterne
- Posa di pavimenti per esterni in masselli

Le lavorazioni su elencate sono eseguite rispettivamente dal 103° g al 121° g per 19 giorni lavorativi, e dal 117° g al 134° g per 18 giorni lavorativi.

Dette lavorazioni interferiscono fra loro per i seguenti periodi: dal 117° g al 121° g per 5 giorni lavorativi.

*Coordinamento:*

- a) Le postazioni di lavoro fisse devono essere protette da un solido impalcato sovrastante, ad altezza non maggiore di 3 metri da terra, a protezione contro la caduta di materiali.
- b) Delimitare e segnalare la zona di intervento a livello di rumorosità elevato.
- c) Utilizzo di otoprotettori (DPI da adottare)
- d) La circolazione delle macchine operatrici deve avvenire utilizzando percorsi ben definiti e la velocità deve risultare ridotta a passo d'uomo.
- e) Il personale non strettamente necessario alle lavorazioni dovrà allontanarsi dalla zona interessata e gli addetti dovranno adottare, se del caso, i dispositivi di protezione individuale idonei alle attività.
- f) Durante il trasporto di materiale sfuso ad elevata polverosità è necessario provvedere ad inumidire i materiali stessi per limitare la formazione di polveri.
- g) Utilizzo di indumenti ad alta visibilità (DPI da adottare)
- h) Utilizzo di maschera antipolvere (DPI da adottare)

*Rischi Trasmissibili:*

**Formazione di massetto per pavimentazioni esterne:**

- |  |                   |                   |
|--|-------------------|-------------------|
| a) Caduta di materiale dall'alto o a livello | Prob: IMPROBABILE | Ent. danno: LIEVE |
| b) Rumore                                    | Prob: IMPROBABILE | Ent. danno: LIEVE |

**Posa di pavimenti per esterni in masselli:**

- |                               |                   |                   |
|-------------------------------|-------------------|-------------------|
| a) Inalazione polveri, fibre  | Prob: IMPROBABILE | Ent. danno: LIEVE |
| b) Investimento, ribaltamento | Prob: IMPROBABILE | Ent. danno: GRAVE |

**37) Interferenza nel periodo dal 122° g al 122° g dall'inizio dei lavori, per un totale di 1 giorno lavorativo.**

Fasi:

- Smobilizzo del cantiere
- Posa di pavimenti per esterni in masselli

Le lavorazioni su elencate sono eseguite rispettivamente dal 122° g al 122° g per 1 giorno lavorativo, e dal 117° g al 134° g per 18 giorni lavorativi.

Dette lavorazioni interferiscono fra loro per i seguenti periodi: dal 122° g al 122° g per 1 giorno lavorativo.

*Coordinamento:*

- La circolazione delle macchine operatrici deve avvenire utilizzando percorsi ben definiti e la velocità deve risultare ridotta a passo d'uomo.
- Il personale non strettamente necessario alle lavorazioni dovrà allontanarsi dalla zona interessata e gli addetti dovranno adottare, se del caso, i dispositivi di protezione individuale idonei alle attività.
- Durante il trasporto di materiale sfuso ad elevata polverosità è necessario provvedere ad inumidire i materiali stessi per limitare la formazione di polveri.
- Utilizzo di indumenti ad alta visibilità (DPI da adottare)
- Utilizzo di maschera antipolvere (DPI da adottare)
- Le operazioni di sollevamento e/o di trasporto di carichi devono avvenire evitando il passaggio dei carichi sospesi al di sopra di postazioni di lavoro.
- L'area sottostante la traiettoria di passaggio dei carichi deve essere opportunamente delimitata.
- Utilizzo di casco (DPI da adottare)
- Delimitare e segnalare la zona di intervento a livello di rumorosità elevato.
- Utilizzo di otoprotettori (DPI da adottare)

*Rischi Trasmissibili:*

**Smobilizzo del cantiere:**

a) Inalazione polveri, fibre	Prob: IMPROBABILE	Ent. danno: LIEVE
b) Rumore	Prob: IMPROBABILE	Ent. danno: LIEVE
c) Caduta di materiale dall'alto o a livello	Prob: POCO PROBABILE	Ent. danno: GRAVE
d) Inalazione polveri, fibre	Prob: IMPROBABILE	Ent. danno: LIEVE
e) Investimento, ribaltamento	Prob: IMPROBABILE	Ent. danno: GRAVE
f) Caduta di materiale dall'alto o a livello	Prob: POCO PROBABILE	Ent. danno: GRAVE
g) Investimento, ribaltamento	Prob: IMPROBABILE	Ent. danno: GRAVE

**Posa di pavimenti per esterni in masselli:**

a) Inalazione polveri, fibre	Prob: IMPROBABILE	Ent. danno: LIEVE
b) Investimento, ribaltamento	Prob: IMPROBABILE	Ent. danno: GRAVE

**38) Interferenza nel periodo dal 139° g al 139° g dall'inizio dei lavori, per un totale di 1 giorno lavorativo.**

Fasi:

- Allestimento di depositi, zone per lo stoccaggio dei materiali e per gli impianti fissi
- Allestimento di servizi igienico-assistenziali del cantiere

Le lavorazioni su elencate sono eseguite rispettivamente dal 136° g al 139° g per 4 giorni lavorativi, e dal 139° g al 141° g per 3 giorni lavorativi.

Dette lavorazioni interferiscono fra loro per i seguenti periodi: dal 139° g al 139° g per 1 giorno lavorativo.

*Coordinamento:*

- La circolazione delle macchine operatrici deve avvenire utilizzando percorsi ben definiti e la velocità deve risultare ridotta a passo d'uomo.
- Il personale non strettamente necessario alle lavorazioni dovrà allontanarsi dalla zona interessata e gli addetti dovranno adottare, se del caso, i dispositivi di protezione individuale idonei alle attività.
- Utilizzo di indumenti ad alta visibilità (DPI da adottare)
- Delimitare e segnalare la zona di intervento a livello di rumorosità elevato.
- Utilizzo di otoprotettori (DPI da adottare)

*Rischi Trasmissibili:*

**Allestimento di depositi, zone per lo stoccaggio dei materiali e per gli impianti fissi:**

a) Rumore	Prob: IMPROBABILE	Ent. danno: LIEVE
b) Inalazione polveri, fibre	Prob: IMPROBABILE	Ent. danno: LIEVE
c) Rumore	Prob: IMPROBABILE	Ent. danno: LIEVE
d) Investimento, ribaltamento	Prob: IMPROBABILE	Ent. danno: GRAVE
e) Urti, colpi, impatti, compressioni SIGNIFICATIVO	Prob: IMPROBABILE	Ent. danno:

**Allestimento di servizi igienico-assistenziali del cantiere:**

a) Rumore	Prob: IMPROBABILE	Ent. danno: LIEVE
b) Inalazione polveri, fibre	Prob: IMPROBABILE	Ent. danno: LIEVE
c) Rumore	Prob: IMPROBABILE	Ent. danno: LIEVE
d) Investimento, ribaltamento	Prob: IMPROBABILE	Ent. danno: GRAVE
e) Urti, colpi, impatti, compressioni SIGNIFICATIVO	Prob: IMPROBABILE	Ent. danno:

**39) Interferenza nel periodo dal 146° g al 146° g dall'inizio dei lavori, per un totale di 1 giorno lavorativo.**



**Fasi:**

- Realizzazione della recinzione e degli accessi al cantiere
- Formazione di massetto per pavimentazioni esterne

Le lavorazioni su elencate sono eseguite rispettivamente dal 142° g al 146° g per 5 giorni lavorativi, e dal 146° g al 174° g per 29 giorni lavorativi.

Dette lavorazioni interferiscono fra loro per i seguenti periodi: dal 146° g al 146° g per 1 giorno lavorativo.

*Coordinamento:*

- a) La circolazione delle macchine operatrici deve avvenire utilizzando percorsi ben definiti e la velocità deve risultare ridotta a passo d'uomo.
- b) Il personale non strettamente necessario alle lavorazioni dovrà allontanarsi dalla zona interessata e gli addetti dovranno adottare, se del caso, i dispositivi di protezione individuale idonei alle attività.
- c) Durante il trasporto di materiale sfuso ad elevata polverosità è necessario provvedere ad inumidire i materiali stessi per limitare la formazione di polveri.
- d) Utilizzo di indumenti ad alta visibilità (DPI da adottare)
- e) Utilizzo di maschera antipolvere (DPI da adottare)
- f) Delimitare e segnalare la zona di intervento a livello di rumorosità elevato.
- g) Utilizzo di otoprotettori (DPI da adottare)
- h) Le postazioni di lavoro fisse devono essere protette da un solido impalcato sovrastante, ad altezza non maggiore di 3 metri da terra, a protezione contro la caduta di materiali.

*Rischi Trasmissibili:*

**Realizzazione della recinzione e degli accessi al cantiere:**

a) Rumore	Prob: IMPROBABILE	Ent. danno: LIEVE
b) Inalazione polveri, fibre	Prob: IMPROBABILE	Ent. danno: LIEVE
c) Rumore	Prob: IMPROBABILE	Ent. danno: LIEVE
d) Inalazione polveri, fibre	Prob: IMPROBABILE	Ent. danno: LIEVE
e) Investimento, ribaltamento	Prob: IMPROBABILE	Ent. danno: GRAVE

**Formazione di massetto per pavimentazioni esterne:**

a) Caduta di materiale dall'alto o a livello	Prob: IMPROBABILE	Ent. danno: LIEVE
b) Rumore	Prob: IMPROBABILE	Ent. danno: LIEVE

**40) Interferenza nel periodo dal 170° g al 174° g dall'inizio dei lavori, per un totale di 5 giorni lavorativi.****Fasi:**

- Formazione di massetto per pavimentazioni esterne
- Posa di pavimenti per esterni in masselli

Le lavorazioni su elencate sono eseguite rispettivamente dal 146° g al 174° g per 29 giorni lavorativi, e dal 170° g al 197° g per 28 giorni lavorativi.

Dette lavorazioni interferiscono fra loro per i seguenti periodi: dal 170° g al 174° g per 5 giorni lavorativi.

*Coordinamento:*

- a) Le postazioni di lavoro fisse devono essere protette da un solido impalcato sovrastante, ad altezza non maggiore di 3 metri da terra, a protezione contro la caduta di materiali.
- b) Delimitare e segnalare la zona di intervento a livello di rumorosità elevato.
- c) Utilizzo di otoprotettori (DPI da adottare)
- d) La circolazione delle macchine operatrici deve avvenire utilizzando percorsi ben definiti e la velocità deve risultare ridotta a passo d'uomo.
- e) Il personale non strettamente necessario alle lavorazioni dovrà allontanarsi dalla zona interessata e gli addetti dovranno adottare, se del caso, i dispositivi di protezione individuale idonei alle attività.
- f) Durante il trasporto di materiale sfuso ad elevata polverosità è necessario provvedere ad inumidire i materiali stessi per limitare la formazione di polveri.
- g) Utilizzo di indumenti ad alta visibilità (DPI da adottare)
- h) Utilizzo di maschera antipolvere (DPI da adottare)

*Rischi Trasmissibili:*

**Formazione di massetto per pavimentazioni esterne:**

a) Caduta di materiale dall'alto o a livello	Prob: IMPROBABILE	Ent. danno: LIEVE
b) Rumore	Prob: IMPROBABILE	Ent. danno: LIEVE

**Posa di pavimenti per esterni in masselli:**

a) Inalazione polveri, fibre	Prob: IMPROBABILE	Ent. danno: LIEVE
b) Investimento, ribaltamento	Prob: IMPROBABILE	Ent. danno: GRAVE

**41) Interferenza nel periodo dal 197° g al 197° g dall'inizio dei lavori, per un totale di 1 giorno lavorativo.****Fasi:**

- Posa di pavimenti per esterni in masselli
- Allestimento di depositi, zone per lo stoccaggio dei materiali e per gli impianti fissi

Le lavorazioni su elencate sono eseguite rispettivamente dal 170° g al 197° g per 28 giorni lavorativi, e dal 197° g al 200° g per 4 giorni lavorativi.

Dette lavorazioni interferiscono fra loro per i seguenti periodi: dal 197° g al 197° g per 1 giorno lavorativo.

*Coordinamento:*

- a) La circolazione delle macchine operatrici deve avvenire utilizzando percorsi ben definiti e la velocità deve risultare ridotta a passo

d'uomo.

- b) Il personale non strettamente necessario alle lavorazioni dovrà allontanarsi dalla zona interessata e gli addetti dovranno adottare, se del caso, i dispositivi di protezione individuale idonei alle attività.
- c) Durante il trasporto di materiale sfuso ad elevata polverosità è necessario provvedere ad inumidire i materiali stessi per limitare la formazione di polveri.
- d) Utilizzo di indumenti ad alta visibilità (DPI da adottare)
- e) Utilizzo di maschera antipolvere (DPI da adottare)
- f) Delimitare e segnalare la zona di intervento a livello di rumorosità elevato.
- g) Utilizzo di otoprotettori (DPI da adottare)

*Rischi Trasmissibili:*

**Posa di pavimenti per esterni in masselli:**

- |                               |                   |                   |
|-------------------------------|-------------------|-------------------|
| a) Inalazione polveri, fibre  | Prob: IMPROBABILE | Ent. danno: LIEVE |
| b) Investimento, ribaltamento | Prob: IMPROBABILE | Ent. danno: GRAVE |

**Allestimento di depositi, zone per lo stoccaggio dei materiali e per gli impianti fissi:**

- |  |                   |                   |
|--|-------------------|-------------------|
| a) Rumore  | Prob: IMPROBABILE | Ent. danno: LIEVE |
| b) Inalazione polveri, fibre                           | Prob: IMPROBABILE | Ent. danno: LIEVE |
| c) Rumore  | Prob: IMPROBABILE | Ent. danno: LIEVE |
| d) Investimento, ribaltamento                          | Prob: IMPROBABILE | Ent. danno: GRAVE |
| e) Urti, colpi, impatti, compressioni<br>SIGNIFICATIVO | Prob: IMPROBABILE | Ent. danno:       |

**42) Interferenza nel periodo dal 198° g al 198° g dall'inizio dei lavori, per un totale di 1 giorno lavorativo.**

**Fasi:**

**- Smobilizzo del cantiere**

**- Allestimento di depositi, zone per lo stoccaggio dei materiali e per gli impianti fissi**

Le lavorazioni su elencate sono eseguite rispettivamente dal 198° g al 198° g per 1 giorno lavorativo, e dal 197° g al 200° g per 4 giorni lavorativi.

Dette lavorazioni interferiscono fra loro per i seguenti periodi: dal 198° g al 198° g per 1 giorno lavorativo.

*Coordinamento:*

- a) La circolazione delle macchine operatrici deve avvenire utilizzando percorsi ben definiti e la velocità deve risultare ridotta a passo d'uomo.
- b) Il personale non strettamente necessario alle lavorazioni dovrà allontanarsi dalla zona interessata e gli addetti dovranno adottare, se del caso, i dispositivi di protezione individuale idonei alle attività.
- c) Durante il trasporto di materiale sfuso ad elevata polverosità è necessario provvedere ad inumidire i materiali stessi per limitare la formazione di polveri.
- d) Utilizzo di indumenti ad alta visibilità (DPI da adottare)
- e) Utilizzo di maschera antipolvere (DPI da adottare)
- f) Le operazioni di sollevamento e/o di trasporto di carichi devono avvenire evitando il passaggio dei carichi sospesi al di sopra di postazioni di lavoro.
- g) L'area sottostante la traiettoria di passaggio dei carichi deve essere opportunamente delimitata.
- h) Utilizzo di casco (DPI da adottare)
- i) Delimitare e segnalare la zona di intervento a livello di rumorosità elevato.
- j) Utilizzo di otoprotettori (DPI da adottare)

*Rischi Trasmissibili:*

**Smobilizzo del cantiere:**

- |  |                      |                   |
|--|----------------------|-------------------|
| a) Inalazione polveri, fibre                 | Prob: IMPROBABILE    | Ent. danno: LIEVE |
| b) Rumore                                    | Prob: IMPROBABILE    | Ent. danno: LIEVE |
| c) Caduta di materiale dall'alto o a livello | Prob: POCO PROBABILE | Ent. danno: GRAVE |
| d) Inalazione polveri, fibre                 | Prob: IMPROBABILE    | Ent. danno: LIEVE |
| e) Investimento, ribaltamento                | Prob: IMPROBABILE    | Ent. danno: GRAVE |
| f) Caduta di materiale dall'alto o a livello | Prob: POCO PROBABILE | Ent. danno: GRAVE |
| g) Investimento, ribaltamento                | Prob: IMPROBABILE    | Ent. danno: GRAVE |

**Allestimento di depositi, zone per lo stoccaggio dei materiali e per gli impianti fissi:**

- |  |                   |                   |
|--|-------------------|-------------------|
| a) Rumore  | Prob: IMPROBABILE | Ent. danno: LIEVE |
| b) Inalazione polveri, fibre                           | Prob: IMPROBABILE | Ent. danno: LIEVE |
| c) Rumore  | Prob: IMPROBABILE | Ent. danno: LIEVE |
| d) Investimento, ribaltamento                          | Prob: IMPROBABILE | Ent. danno: GRAVE |
| e) Urti, colpi, impatti, compressioni<br>SIGNIFICATIVO | Prob: IMPROBABILE | Ent. danno:       |

**43) Interferenza nel periodo dal 207° g al 207° g dall'inizio dei lavori, per un totale di 1 giorno lavorativo.**

**Fasi:**

**- Realizzazione della recinzione e degli accessi al cantiere**

**- Demolizione di interi fabbricati con struttura in c.a. e acciaio con mezzi meccanici**

Le lavorazioni su elencate sono eseguite rispettivamente dal 204° g al 207° g per 4 giorni lavorativi, e dal 207° g al 226° g per 20 giorni lavorativi.

Dette lavorazioni interferiscono fra loro per i seguenti periodi: dal 207° g al 207° g per 1 giorno lavorativo.

*Coordinamento:*

- a) La circolazione delle macchine operatrici deve avvenire utilizzando percorsi ben definiti e la velocità deve risultare ridotta a passo d'uomo.
- b) Il personale non strettamente necessario alle lavorazioni dovrà allontanarsi dalla zona interessata e gli addetti dovranno adottare, se del caso, i dispositivi di protezione individuale idonei alle attività.
- c) Durante il trasporto di materiale sfuso ad elevata polverosità è necessario provvedere ad inumidire i materiali stessi per limitare la formazione di polveri.
- d) Utilizzo di indumenti ad alta visibilità (DPI da adottare)
- e) Utilizzo di maschera antipolvere (DPI da adottare)
- f) Delimitare e segnalare la zona di intervento a livello di rumorosità elevato.
- g) Utilizzo di otoprotettori (DPI da adottare)
- h) Nelle attività di demolizione la diffusione di polveri e fibre deve essere ridotta al minimo irrorando periodicamente le superfici da demolire.
- i) Nelle attività di demolizione quando la quantità di polveri e fibre presenti superi i limiti tollerati devono essere forniti ed utilizzati indumenti di lavoro e dispositivi di protezione individuale idonei alle attività.
- j) Nelle attività di scavo la diffusione di polveri e fibre deve essere ridotta al minimo irrorando periodicamente le superfici di scavo ed i percorsi dei mezzi meccanici.
- k) Nelle attività di scavo quando la quantità di polveri e fibre presenti superi i limiti tollerati devono essere forniti ed utilizzati indumenti di lavoro e dispositivi di protezione individuale idonei alle attività.
- l) Nelle attività di scavo non devono essere eseguiti altri lavori che comportino la presenza di manodopera nella zona d'intervento dei mezzi d'opera.

*Rischi Trasmissibili:*

**Realizzazione della recinzione e degli accessi al cantiere:**

a) Rumore	Prob: IMPROBABILE	Ent. danno: LIEVE
b) Inalazione polveri, fibre	Prob: IMPROBABILE	Ent. danno: LIEVE
c) Rumore	Prob: IMPROBABILE	Ent. danno: LIEVE
d) Inalazione polveri, fibre	Prob: IMPROBABILE	Ent. danno: LIEVE
e) Investimento, ribaltamento	Prob: IMPROBABILE	Ent. danno: GRAVE

**Demolizione di interi fabbricati con struttura in c.a. e acciaio con mezzi meccanici:**

a) Inalazione polveri, fibre	Prob: IMPROBABILE	Ent. danno: LIEVE
b) Rumore	Prob: IMPROBABILE	Ent. danno: LIEVE
c) Inalazione polveri, fibre	Prob: IMPROBABILE	Ent. danno: LIEVE
d) Rumore	Prob: IMPROBABILE	Ent. danno: LIEVE
e) Inalazione polveri, fibre	Prob: PROBABILE	Ent. danno:
SIGNIFICATIVO		
f) Rumore per "Operaio comune polivalente (demolizioni)"	Prob: PROBABILE	Ent. danno: GRAVE
g) Seppellimento, sprofondamento	Prob: POCO PROBABILE	Ent. danno: GRAVE
h) Inalazione polveri, fibre	Prob: IMPROBABILE	Ent. danno: LIEVE
i) Investimento, ribaltamento	Prob: IMPROBABILE	Ent. danno: GRAVE
j) Inalazione polveri, fibre	Prob: IMPROBABILE	Ent. danno: LIEVE
k) Investimento, ribaltamento	Prob: IMPROBABILE	Ent. danno: GRAVE
l) Rumore per "Operatore dumper"	Prob: PROBABILE	Ent. danno: GRAVE
m) Inalazione polveri, fibre	Prob: POCO PROBABILE	Ent. danno: LIEVE
n) Investimento, ribaltamento	Prob: IMPROBABILE	Ent. danno: GRAVE
o) Rumore per "Operatore escavatore con martello demolitore"	Prob: PROBABILE	Ent. danno: GRAVE
p) Inalazione polveri, fibre	Prob: IMPROBABILE	Ent. danno: LIEVE
q) Investimento, ribaltamento	Prob: IMPROBABILE	Ent. danno: GRAVE

**44) Interferenza nel periodo dal 245° g al 245° g dall'inizio dei lavori, per un totale di 1 giorno lavorativo.**

**Fasi:**

- **Getto in calcestruzzo per le strutture in elevazione**
- **Getto in calcestruzzo per le strutture in fondazione**

Le lavorazioni su elencate sono eseguite rispettivamente dal 245° g al 305° g per 61 giorni lavorativi, e dal 227° g al 245° g per 19 giorni lavorativi.

Dette lavorazioni interferiscono fra loro per i seguenti periodi: dal 245° g al 245° g per 1 giorno lavorativo.

*Coordinamento:*

- a) La circolazione delle macchine operatrici deve avvenire utilizzando percorsi ben definiti e la velocità deve risultare ridotta a passo d'uomo.
- b) Il personale non strettamente necessario alle lavorazioni dovrà allontanarsi dalla zona interessata e gli addetti dovranno adottare, se del caso, i dispositivi di protezione individuale idonei alle attività.
- c) Utilizzo di indumenti ad alta visibilità (DPI da adottare)
- d) Delimitare e segnalare la zona d'intervento sottoposta a caduta di materiali dall'alto.
- e) Utilizzo di casco (DPI da adottare)

*Rischi Trasmissibili:*

**Getto in calcestruzzo per le strutture in elevazione:**

a) Investimento, ribaltamento	Prob: IMPROBABILE	Ent. danno: GRAVE
b) Caduta di materiale dall'alto o a livello	Prob: POCO PROBABILE	Ent. danno: GRAVISSIMO
c) Investimento, ribaltamento	Prob: IMPROBABILE	Ent. danno: GRAVE

**Getto in calcestruzzo per le strutture in fondazione:**

a) Investimento, ribaltamento	Prob: IMPROBABILE	Ent. danno: GRAVE
b) Caduta di materiale dall'alto o a livello	Prob: POCO PROBABILE	Ent. danno: GRAVISSIMO
c) Investimento, ribaltamento	Prob: IMPROBABILE	Ent. danno: GRAVE

**45) Interferenza nel periodo dal 335° g al 336° g dall'inizio dei lavori, per un totale di 2 giorni lavorativi.**

**Fasi:**

- **Formazione di massetto per pavimentazioni esterne**
- **Montaggio di strutture reticolari in acciaio**

Le lavorazioni su elencate sono eseguite rispettivamente dal 335° g al 363° g per 29 giorni lavorativi, e dal 306° g al 336° g per 31 giorni lavorativi.

Dette lavorazioni interferiscono fra loro per i seguenti periodi: dal 335° g al 336° g per 2 giorni lavorativi.

*Coordinamento:*

- a) Le postazioni di lavoro fisse devono essere protette da un solido impalcato sovrastante, ad altezza non maggiore di 3 metri da terra, a protezione contro la caduta di materiali.
- b) Delimitare e segnalare la zona di intervento a livello di rumorosità elevato.
- c) Utilizzo di otoprotettori (DPI da adottare)
- d) Le operazioni di sollevamento e/o di trasporto di carichi devono avvenire evitando il passaggio dei carichi sospesi al di sopra di postazioni di lavoro.
- e) L'area sottostante la traiettoria di passaggio dei carichi deve essere opportunamente delimitata.
- f) La circolazione delle macchine operatrici deve avvenire utilizzando percorsi ben definiti e la velocità deve risultare ridotta a passo d'uomo.
- g) Il personale non strettamente necessario alle lavorazioni dovrà allontanarsi dalla zona interessata e gli addetti dovranno adottare, se del caso, i dispositivi di protezione individuale idonei alle attività.
- h) Utilizzo di indumenti ad alta visibilità (DPI da adottare)
- i) Utilizzo di casco (DPI da adottare)
- j) In prossimità della zona d'intervento è necessario allontanare preventivamente tutti i materiali facilmente infiammabili; qualora i suddetti materiali non possono essere allontanati è necessario proteggerli con teli protettivi.
- k) Delimitare e segnalare la zona di intervento a radiazioni non ionizzanti.

*Rischi Trasmissibili:*

**Formazione di massetto per pavimentazioni esterne:**

- a) Caduta di materiale dall'alto o a livello
- b) Rumore

Prob: IMPROBABILE	Ent. danno: LIEVE
Prob: IMPROBABILE	Ent. danno: LIEVE

**Montaggio di strutture reticolari in acciaio:**

- a) Inalazione fumi, gas, vapori
- b) Incendi, esplosioni
- c) Radiazioni non ionizzanti
- d) Inalazione polveri, fibre
- e) Rumore
- f) Caduta di materiale dall'alto o a livello
- g) Investimento, ribaltamento

Prob: IMPROBABILE	Ent. danno: LIEVE
Prob: IMPROBABILE	Ent. danno: LIEVE
Prob: IMPROBABILE	Ent. danno: LIEVE
Prob: IMPROBABILE	Ent. danno: LIEVE
Prob: IMPROBABILE	Ent. danno: LIEVE
Prob: POCO PROBABILE	Ent. danno: GRAVE
Prob: IMPROBABILE	Ent. danno: GRAVE

**46) Interferenza nel periodo dal 361° g al 363° g dall'inizio dei lavori, per un totale di 3 giorni lavorativi.**

**Fasi:**

- **Formazione di massetto per pavimentazioni esterne**
- **Posa di pavimenti per esterni in masselli**

Le lavorazioni su elencate sono eseguite rispettivamente dal 335° g al 363° g per 29 giorni lavorativi, e dal 361° g al 396° g per 36 giorni lavorativi.

Dette lavorazioni interferiscono fra loro per i seguenti periodi: dal 361° g al 363° g per 3 giorni lavorativi.

*Coordinamento:*

- a) Le postazioni di lavoro fisse devono essere protette da un solido impalcato sovrastante, ad altezza non maggiore di 3 metri da terra, a protezione contro la caduta di materiali.
- b) Delimitare e segnalare la zona di intervento a livello di rumorosità elevato.
- c) Utilizzo di otoprotettori (DPI da adottare)
- d) La circolazione delle macchine operatrici deve avvenire utilizzando percorsi ben definiti e la velocità deve risultare ridotta a passo d'uomo.
- e) Il personale non strettamente necessario alle lavorazioni dovrà allontanarsi dalla zona interessata e gli addetti dovranno adottare, se del caso, i dispositivi di protezione individuale idonei alle attività.
- f) Durante il trasporto di materiale sfuso ad elevata polverosità è necessario provvedere ad inumidire i materiali stessi per limitare la formazione di polveri.
- g) Utilizzo di indumenti ad alta visibilità (DPI da adottare)
- h) Utilizzo di maschera antipolvere (DPI da adottare)

*Rischi Trasmissibili:*

**Formazione di massetto per pavimentazioni esterne:**

- a) Caduta di materiale dall'alto o a livello
- b) Rumore

Prob: IMPROBABILE	Ent. danno: LIEVE
Prob: IMPROBABILE	Ent. danno: LIEVE

**Posa di pavimenti per esterni in masselli:**

- a) Inalazione polveri, fibre
- b) Investimento, ribaltamento

Prob: IMPROBABILE	Ent. danno: LIEVE
Prob: IMPROBABILE	Ent. danno: GRAVE

47) Interferenza nel periodo dal 399° g al 399° g dall'inizio dei lavori, per un totale di 1 giorno lavorativo.

Fasi:

- Smobilizzo del cantiere
- Allestimento di depositi, zone per lo stoccaggio dei materiali e per gli impianti fissi

Le lavorazioni su elencate sono eseguite rispettivamente dal 397° g al 399° g per 3 giorni lavorativi, e dal 399° g al 402° g per 4 giorni lavorativi.

Dette lavorazioni interferiscono fra loro per i seguenti periodi: dal 399° g al 399° g per 1 giorno lavorativo.

*Coordinamento:*

- La circolazione delle macchine operatrici deve avvenire utilizzando percorsi ben definiti e la velocità deve risultare ridotta a passo d'uomo.
- Il personale non strettamente necessario alle lavorazioni dovrà allontanarsi dalla zona interessata e gli addetti dovranno adottare, se del caso, i dispositivi di protezione individuale idonei alle attività.
- Durante il trasporto di materiale sfuso ad elevata polverosità è necessario provvedere ad inumidire i materiali stessi per limitare la formazione di polveri.
- Utilizzo di indumenti ad alta visibilità (DPI da adottare)
- Utilizzo di maschera antipolvere (DPI da adottare)
- Le operazioni di sollevamento e/o di trasporto di carichi devono avvenire evitando il passaggio dei carichi sospesi al di sopra di postazioni di lavoro.
- L'area sottostante la traiettoria di passaggio dei carichi deve essere opportunamente delimitata.
- Utilizzo di casco (DPI da adottare)
- Delimitare e segnalare la zona di intervento a livello di rumorosità elevato.
- Utilizzo di otoprotettori (DPI da adottare)

*Rischi Trasmissibili:*

**Smobilizzo del cantiere:**

a) Inalazione polveri, fibre	Prob: IMPROBABILE	Ent. danno: LIEVE
b) Rumore	Prob: IMPROBABILE	Ent. danno: LIEVE
c) Caduta di materiale dall'alto o a livello	Prob: POCO PROBABILE	Ent. danno: GRAVE
d) Inalazione polveri, fibre	Prob: IMPROBABILE	Ent. danno: LIEVE
e) Investimento, ribaltamento	Prob: IMPROBABILE	Ent. danno: GRAVE
f) Caduta di materiale dall'alto o a livello	Prob: POCO PROBABILE	Ent. danno: GRAVE
g) Investimento, ribaltamento	Prob: IMPROBABILE	Ent. danno: GRAVE

**Allestimento di depositi, zone per lo stoccaggio dei materiali e per gli impianti fissi:**

a) Rumore	Prob: IMPROBABILE	Ent. danno: LIEVE
b) Inalazione polveri, fibre	Prob: IMPROBABILE	Ent. danno: LIEVE
c) Rumore	Prob: IMPROBABILE	Ent. danno: LIEVE
d) Investimento, ribaltamento	Prob: IMPROBABILE	Ent. danno: GRAVE
e) Urti, colpi, impatti, compressioni SIGNIFICATIVO	Prob: IMPROBABILE	Ent. danno:

48) Interferenza nel periodo dal 405° g al 405° g dall'inizio dei lavori, per un totale di 1 giorno lavorativo.

Fasi:

- Allestimento di servizi igienico-assistenziali del cantiere
- Realizzazione della recinzione e degli accessi al cantiere

Le lavorazioni su elencate sono eseguite rispettivamente dal 403° g al 405° g per 3 giorni lavorativi, e dal 405° g al 409° g per 5 giorni lavorativi.

Dette lavorazioni interferiscono fra loro per i seguenti periodi: dal 405° g al 405° g per 1 giorno lavorativo.

*Coordinamento:*

- La circolazione delle macchine operatrici deve avvenire utilizzando percorsi ben definiti e la velocità deve risultare ridotta a passo d'uomo.
- Il personale non strettamente necessario alle lavorazioni dovrà allontanarsi dalla zona interessata e gli addetti dovranno adottare, se del caso, i dispositivi di protezione individuale idonei alle attività.
- Utilizzo di indumenti ad alta visibilità (DPI da adottare)
- Delimitare e segnalare la zona di intervento a livello di rumorosità elevato.
- Utilizzo di otoprotettori (DPI da adottare)
- Durante il trasporto di materiale sfuso ad elevata polverosità è necessario provvedere ad inumidire i materiali stessi per limitare la formazione di polveri.
- Utilizzo di maschera antipolvere (DPI da adottare)

*Rischi Trasmissibili:*

**Allestimento di servizi igienico-assistenziali del cantiere:**

a) Rumore	Prob: IMPROBABILE	Ent. danno: LIEVE
b) Inalazione polveri, fibre	Prob: IMPROBABILE	Ent. danno: LIEVE
c) Rumore	Prob: IMPROBABILE	Ent. danno: LIEVE
d) Investimento, ribaltamento	Prob: IMPROBABILE	Ent. danno: GRAVE
e) Urti, colpi, impatti, compressioni SIGNIFICATIVO	Prob: IMPROBABILE	Ent. danno:

**Realizzazione della recinzione e degli accessi al cantiere:**

a) Rumore	Prob: IMPROBABILE	Ent. danno: LIEVE
b) Inalazione polveri, fibre	Prob: IMPROBABILE	Ent. danno: LIEVE
c) Rumore	Prob: IMPROBABILE	Ent. danno: LIEVE
d) Inalazione polveri, fibre	Prob: IMPROBABILE	Ent. danno: LIEVE

**49) Interferenza nel periodo dal 409° g al 409° g dall'inizio dei lavori, per un totale di 1 giorno lavorativo.****Fasi:**

- Realizzazione della recinzione e degli accessi al cantiere
- Formazione di massetto per pavimentazioni esterne

Le lavorazioni su elencate sono eseguite rispettivamente dal 405° g al 409° g per 5 giorni lavorativi, e dal 409° g al 432° g per 24 giorni lavorativi.

Dette lavorazioni interferiscono fra loro per i seguenti periodi: dal 409° g al 409° g per 1 giorno lavorativo.

*Coordinamento:*

- a) La circolazione delle macchine operatrici deve avvenire utilizzando percorsi ben definiti e la velocità deve risultare ridotta a passo d'uomo.
- b) Il personale non strettamente necessario alle lavorazioni dovrà allontanarsi dalla zona interessata e gli addetti dovranno adottare, se del caso, i dispositivi di protezione individuale idonei alle attività.
- c) Durante il trasporto di materiale sfuso ad elevata polverosità è necessario provvedere ad inumidire i materiali stessi per limitare la formazione di polveri.
- d) Utilizzo di indumenti ad alta visibilità (DPI da adottare)
- e) Utilizzo di maschera antipolvere (DPI da adottare)
- f) Delimitare e segnalare la zona di intervento a livello di rumorosità elevato.
- g) Utilizzo di otoprotettori (DPI da adottare)
- h) Le postazioni di lavoro fisse devono essere protette da un solido impalcato sovrastante, ad altezza non maggiore di 3 metri da terra, a protezione contro la caduta di materiali.

*Rischi Trasmissibili:***Realizzazione della recinzione e degli accessi al cantiere:**

a) Rumore	Prob: IMPROBABILE	Ent. danno: LIEVE
b) Inalazione polveri, fibre	Prob: IMPROBABILE	Ent. danno: LIEVE
c) Rumore	Prob: IMPROBABILE	Ent. danno: LIEVE
d) Inalazione polveri, fibre	Prob: IMPROBABILE	Ent. danno: LIEVE
e) Investimento, ribaltamento	Prob: IMPROBABILE	Ent. danno: GRAVE

**Formazione di massetto per pavimentazioni esterne:**

a) Caduta di materiale dall'alto o a livello	Prob: IMPROBABILE	Ent. danno: LIEVE
b) Rumore	Prob: IMPROBABILE	Ent. danno: LIEVE

**50) Interferenza nel periodo dal 427° g al 432° g dall'inizio dei lavori, per un totale di 6 giorni lavorativi.****Fasi:**

- Formazione di massetto per pavimentazioni esterne
- Posa di pavimenti per esterni in masselli

Le lavorazioni su elencate sono eseguite rispettivamente dal 409° g al 432° g per 24 giorni lavorativi, e dal 427° g al 454° g per 28 giorni lavorativi.

Dette lavorazioni interferiscono fra loro per i seguenti periodi: dal 427° g al 432° g per 6 giorni lavorativi.

*Coordinamento:*

- a) Le postazioni di lavoro fisse devono essere protette da un solido impalcato sovrastante, ad altezza non maggiore di 3 metri da terra, a protezione contro la caduta di materiali.
- b) Delimitare e segnalare la zona di intervento a livello di rumorosità elevato.
- c) Utilizzo di otoprotettori (DPI da adottare)
- d) La circolazione delle macchine operatrici deve avvenire utilizzando percorsi ben definiti e la velocità deve risultare ridotta a passo d'uomo.
- e) Il personale non strettamente necessario alle lavorazioni dovrà allontanarsi dalla zona interessata e gli addetti dovranno adottare, se del caso, i dispositivi di protezione individuale idonei alle attività.
- f) Durante il trasporto di materiale sfuso ad elevata polverosità è necessario provvedere ad inumidire i materiali stessi per limitare la formazione di polveri.
- g) Utilizzo di indumenti ad alta visibilità (DPI da adottare)
- h) Utilizzo di maschera antipolvere (DPI da adottare)

*Rischi Trasmissibili:***Formazione di massetto per pavimentazioni esterne:**

a) Caduta di materiale dall'alto o a livello	Prob: IMPROBABILE	Ent. danno: LIEVE
b) Rumore	Prob: IMPROBABILE	Ent. danno: LIEVE

**Posa di pavimenti per esterni in masselli:**

a) Inalazione polveri, fibre	Prob: IMPROBABILE	Ent. danno: LIEVE
b) Investimento, ribaltamento	Prob: IMPROBABILE	Ent. danno: GRAVE

**51) Interferenza nel periodo dal 462° g al 462° g dall'inizio dei lavori, per un totale di 1 giorno lavorativo.****Fasi:**

- Allestimento di servizi igienico-assistenziali del cantiere
- Realizzazione della recinzione e degli accessi al cantiere



Le lavorazioni su elencate sono eseguite rispettivamente dal 460° g al 462° g per 3 giorni lavorativi, e dal 462° g al 466° g per 5 giorni lavorativi.

Dette lavorazioni interferiscono fra loro per i seguenti periodi: dal 462° g al 462° g per 1 giorno lavorativo.

*Coordinamento:*

- a) La circolazione delle macchine operatrici deve avvenire utilizzando percorsi ben definiti e la velocità deve risultare ridotta a passo d'uomo.
- b) Il personale non strettamente necessario alle lavorazioni dovrà allontanarsi dalla zona interessata e gli addetti dovranno adottare, se del caso, i dispositivi di protezione individuale idonei alle attività.
- c) Utilizzo di indumenti ad alta visibilità (DPI da adottare)
- d) Delimitare e segnalare la zona di intervento a livello di rumorosità elevato.
- e) Utilizzo di otoprotettori (DPI da adottare)
- f) Durante il trasporto di materiale sfuso ad elevata polverosità è necessario provvedere ad inumidire i materiali stessi per limitare la formazione di polveri.
- g) Utilizzo di maschera antipolvere (DPI da adottare)

*Rischi Trasmissibili:*

**Allestimento di servizi igienico-assistenziali del cantiere:**

a) Rumore	Prob: IMPROBABILE	Ent. danno: LIEVE
b) Inalazione polveri, fibre	Prob: IMPROBABILE	Ent. danno: LIEVE
c) Rumore	Prob: IMPROBABILE	Ent. danno: LIEVE
d) Investimento, ribaltamento	Prob: IMPROBABILE	Ent. danno: GRAVE
e) Urti, colpi, impatti, compressioni	Prob: IMPROBABILE	Ent. danno:

SIGNIFICATIVO

**Realizzazione della recinzione e degli accessi al cantiere:**

a) Rumore	Prob: IMPROBABILE	Ent. danno: LIEVE
b) Inalazione polveri, fibre	Prob: IMPROBABILE	Ent. danno: LIEVE
c) Rumore	Prob: IMPROBABILE	Ent. danno: LIEVE
d) Inalazione polveri, fibre	Prob: IMPROBABILE	Ent. danno: LIEVE
e) Investimento, ribaltamento	Prob: IMPROBABILE	Ent. danno: GRAVE

**52) Interferenza nel periodo dal 482° g al 490° g dall'inizio dei lavori, per un totale di 9 giorni lavorativi.**

**Fasi:**

- **Formazione di massetto per pavimentazioni esterne**
- **Posa di pavimenti per esterni in masselli**

Le lavorazioni su elencate sono eseguite rispettivamente dal 467° g al 490° g per 24 giorni lavorativi, e dal 482° g al 509° g per 28 giorni lavorativi.

Dette lavorazioni interferiscono fra loro per i seguenti periodi: dal 482° g al 490° g per 9 giorni lavorativi.

*Coordinamento:*

- a) Le postazioni di lavoro fisse devono essere protette da un solido impalcato sovrastante, ad altezza non maggiore di 3 metri da terra, a protezione contro la caduta di materiali.
- b) Delimitare e segnalare la zona di intervento a livello di rumorosità elevato.
- c) Utilizzo di otoprotettori (DPI da adottare)
- d) La circolazione delle macchine operatrici deve avvenire utilizzando percorsi ben definiti e la velocità deve risultare ridotta a passo d'uomo.
- e) Il personale non strettamente necessario alle lavorazioni dovrà allontanarsi dalla zona interessata e gli addetti dovranno adottare, se del caso, i dispositivi di protezione individuale idonei alle attività.
- f) Durante il trasporto di materiale sfuso ad elevata polverosità è necessario provvedere ad inumidire i materiali stessi per limitare la formazione di polveri.
- g) Utilizzo di indumenti ad alta visibilità (DPI da adottare)
- h) Utilizzo di maschera antipolvere (DPI da adottare)

*Rischi Trasmissibili:*

**Formazione di massetto per pavimentazioni esterne:**

a) Caduta di materiale dall'alto o a livello	Prob: IMPROBABILE	Ent. danno: LIEVE
b) Rumore	Prob: IMPROBABILE	Ent. danno: LIEVE

**Posa di pavimenti per esterni in masselli:**

a) Inalazione polveri, fibre	Prob: IMPROBABILE	Ent. danno: LIEVE
b) Investimento, ribaltamento	Prob: IMPROBABILE	Ent. danno: GRAVE

**53) Interferenza nel periodo dal 512° g al 512° g dall'inizio dei lavori, per un totale di 1 giorno lavorativo.**

**Fasi:**

- **Allestimento di depositi, zone per lo stoccaggio dei materiali e per gli impianti fissi**
- **Allestimento di servizi igienico-assistenziali del cantiere**

Le lavorazioni su elencate sono eseguite rispettivamente dal 511° g al 512° g per 2 giorni lavorativi, e dal 512° g al 514° g per 3 giorni lavorativi.

Dette lavorazioni interferiscono fra loro per i seguenti periodi: dal 512° g al 512° g per 1 giorno lavorativo.

*Coordinamento:*

- a) La circolazione delle macchine operatrici deve avvenire utilizzando percorsi ben definiti e la velocità deve risultare ridotta a passo d'uomo.

- b) Il personale non strettamente necessario alle lavorazioni dovrà allontanarsi dalla zona interessata e gli addetti dovranno adottare, se del caso, i dispositivi di protezione individuale idonei alle attività.
- c) Utilizzo di indumenti ad alta visibilità (DPI da adottare)
- d) Delimitare e segnalare la zona di intervento a livello di rumorosità elevato.
- e) Utilizzo di otoprotettori (DPI da adottare)

*Rischi Trasmissibili:*

**Allestimento di depositi, zone per lo stoccaggio dei materiali e per gli impianti fissi:**

a) Rumore	Prob: IMPROBABILE	Ent. danno: LIEVE
b) Inalazione polveri, fibre	Prob: IMPROBABILE	Ent. danno: LIEVE
c) Rumore	Prob: IMPROBABILE	Ent. danno: LIEVE
d) Investimento, ribaltamento	Prob: IMPROBABILE	Ent. danno: GRAVE
e) Urti, colpi, impatti, compressioni	Prob: IMPROBABILE	Ent. danno:

SIGNIFICATIVO

**Allestimento di servizi igienico-assistenziali del cantiere:**

a) Rumore	Prob: IMPROBABILE	Ent. danno: LIEVE
b) Inalazione polveri, fibre	Prob: IMPROBABILE	Ent. danno: LIEVE
c) Rumore	Prob: IMPROBABILE	Ent. danno: LIEVE
d) Investimento, ribaltamento	Prob: IMPROBABILE	Ent. danno: GRAVE
e) Urti, colpi, impatti, compressioni	Prob: IMPROBABILE	Ent. danno:

SIGNIFICATIVO

**54) Interferenza nel periodo dal 514° g al 514° g dall'inizio dei lavori, per un totale di 1 giorno lavorativo.**

**Fasi:**

- **Allestimento di servizi igienico-assistenziali del cantiere**
- **Realizzazione della recinzione e degli accessi al cantiere**

Le lavorazioni su elencate sono eseguite rispettivamente dal 512° g al 514° g per 3 giorni lavorativi, e dal 514° g al 518° g per 5 giorni lavorativi.

Dette lavorazioni interferiscono fra loro per i seguenti periodi: dal 514° g al 514° g per 1 giorno lavorativo.

*Coordinamento:*

- a) La circolazione delle macchine operatrici deve avvenire utilizzando percorsi ben definiti e la velocità deve risultare ridotta a passo d'uomo.
- b) Il personale non strettamente necessario alle lavorazioni dovrà allontanarsi dalla zona interessata e gli addetti dovranno adottare, se del caso, i dispositivi di protezione individuale idonei alle attività.
- c) Utilizzo di indumenti ad alta visibilità (DPI da adottare)
- d) Delimitare e segnalare la zona di intervento a livello di rumorosità elevato.
- e) Utilizzo di otoprotettori (DPI da adottare)
- f) Durante il trasporto di materiale sfuso ad elevata polverosità è necessario provvedere ad inumidire i materiali stessi per limitare la formazione di polveri.
- g) Utilizzo di maschera antipolvere (DPI da adottare)

*Rischi Trasmissibili:*

**Allestimento di servizi igienico-assistenziali del cantiere:**

a) Rumore	Prob: IMPROBABILE	Ent. danno: LIEVE
b) Inalazione polveri, fibre	Prob: IMPROBABILE	Ent. danno: LIEVE
c) Rumore	Prob: IMPROBABILE	Ent. danno: LIEVE
d) Investimento, ribaltamento	Prob: IMPROBABILE	Ent. danno: GRAVE
e) Urti, colpi, impatti, compressioni	Prob: IMPROBABILE	Ent. danno:

SIGNIFICATIVO

**Realizzazione della recinzione e degli accessi al cantiere:**

a) Rumore	Prob: IMPROBABILE	Ent. danno: LIEVE
b) Inalazione polveri, fibre	Prob: IMPROBABILE	Ent. danno: LIEVE
c) Rumore	Prob: IMPROBABILE	Ent. danno: LIEVE
d) Inalazione polveri, fibre	Prob: IMPROBABILE	Ent. danno: LIEVE
e) Investimento, ribaltamento	Prob: IMPROBABILE	Ent. danno: GRAVE

**55) Interferenza nel periodo dal 533° g al 534° g dall'inizio dei lavori, per un totale di 2 giorni lavorativi.**

**Fasi:**

- **Formazione di massetto per pavimentazioni esterne**
- **Allestimento di depositi, zone per lo stoccaggio dei materiali e per gli impianti fissi**

Le lavorazioni su elencate sono eseguite rispettivamente dal 519° g al 542° g per 24 giorni lavorativi, e dal 533° g al 534° g per 2 giorni lavorativi.

Dette lavorazioni interferiscono fra loro per i seguenti periodi: dal 533° g al 534° g per 2 giorni lavorativi.

*Coordinamento:*

- a) Le postazioni di lavoro fisse devono essere protette da un solido impalcato sovrastante, ad altezza non maggiore di 3 metri da terra, a protezione contro la caduta di materiali.
- b) Delimitare e segnalare la zona di intervento a livello di rumorosità elevato.
- c) Utilizzo di otoprotettori (DPI da adottare)
- d) La circolazione delle macchine operatrici deve avvenire utilizzando percorsi ben definiti e la velocità deve risultare ridotta a passo d'uomo.

- e) Il personale non strettamente necessario alle lavorazioni dovrà allontanarsi dalla zona interessata e gli addetti dovranno adottare, se del caso, i dispositivi di protezione individuale idonei alle attività.  
 f) Utilizzo di indumenti ad alta visibilità (DPI da adottare)

*Rischi Trasmissibili:*

**Formazione di massetto per pavimentazioni esterne:**

- |  |                   |                   |
|--|-------------------|-------------------|
| a) Caduta di materiale dall'alto o a livello | Prob: IMPROBABILE | Ent. danno: LIEVE |
| b) Rumore                                    | Prob: IMPROBABILE | Ent. danno: LIEVE |

**Allestimento di depositi, zone per lo stoccaggio dei materiali e per gli impianti fissi:**

- |                                       |                   |                   |
|---------------------------------------|-------------------|-------------------|
| a) Rumore                             | Prob: IMPROBABILE | Ent. danno: LIEVE |
| b) Inalazione polveri, fibre          | Prob: IMPROBABILE | Ent. danno: LIEVE |
| c) Rumore                             | Prob: IMPROBABILE | Ent. danno: LIEVE |
| d) Investimento, ribaltamento         | Prob: IMPROBABILE | Ent. danno: GRAVE |
| e) Urti, colpi, impatti, compressioni | Prob: IMPROBABILE | Ent. danno:       |
| SIGNIFICATIVO                         |                   |                   |

**56) Interferenza nel periodo dal 535° g al 537° g dall'inizio dei lavori, per un totale di 3 giorni lavorativi.**

**Fasi:**

- **Formazione di massetto per pavimentazioni esterne**
- **Allestimento di servizi igienico-assistenziali del cantiere**

Le lavorazioni su elencate sono eseguite rispettivamente dal 519° g al 542° g per 24 giorni lavorativi, e dal 535° g al 537° g per 3 giorni lavorativi.

Dette lavorazioni interferiscono fra loro per i seguenti periodi: dal 535° g al 537° g per 3 giorni lavorativi.

*Coordinamento:*

- a) Le postazioni di lavoro fisse devono essere protette da un solido impalcato sovrastante, ad altezza non maggiore di 3 metri da terra, a protezione contro la caduta di materiali.  
 b) Delimitare e segnalare la zona di intervento a livello di rumorosità elevato.  
 c) Utilizzo di otoprotettori (DPI da adottare)  
 d) La circolazione delle macchine operatrici deve avvenire utilizzando percorsi ben definiti e la velocità deve risultare ridotta a passo d'uomo.  
 e) Il personale non strettamente necessario alle lavorazioni dovrà allontanarsi dalla zona interessata e gli addetti dovranno adottare, se del caso, i dispositivi di protezione individuale idonei alle attività.  
 f) Utilizzo di indumenti ad alta visibilità (DPI da adottare)

*Rischi Trasmissibili:*

**Formazione di massetto per pavimentazioni esterne:**

- |  |                   |                   |
|--|-------------------|-------------------|
| a) Caduta di materiale dall'alto o a livello | Prob: IMPROBABILE | Ent. danno: LIEVE |
| b) Rumore                                    | Prob: IMPROBABILE | Ent. danno: LIEVE |

**Allestimento di servizi igienico-assistenziali del cantiere:**

- |                                       |                   |                   |
|---------------------------------------|-------------------|-------------------|
| a) Rumore                             | Prob: IMPROBABILE | Ent. danno: LIEVE |
| b) Inalazione polveri, fibre          | Prob: IMPROBABILE | Ent. danno: LIEVE |
| c) Rumore                             | Prob: IMPROBABILE | Ent. danno: LIEVE |
| d) Investimento, ribaltamento         | Prob: IMPROBABILE | Ent. danno: GRAVE |
| e) Urti, colpi, impatti, compressioni | Prob: IMPROBABILE | Ent. danno:       |
| SIGNIFICATIVO                         |                   |                   |

**57) Interferenza nel periodo dal 538° g al 542° g dall'inizio dei lavori, per un totale di 5 giorni lavorativi.**

**Fasi:**

- **Posa di pavimenti per esterni in masselli**
- **Realizzazione della recinzione e degli accessi al cantiere**

Le lavorazioni su elencate sono eseguite rispettivamente dal 538° g al 565° g per 28 giorni lavorativi, e dal 538° g al 542° g per 5 giorni lavorativi.

Dette lavorazioni interferiscono fra loro per i seguenti periodi: dal 538° g al 542° g per 5 giorni lavorativi.

*Coordinamento:*

- a) La circolazione delle macchine operatrici deve avvenire utilizzando percorsi ben definiti e la velocità deve risultare ridotta a passo d'uomo.  
 b) Il personale non strettamente necessario alle lavorazioni dovrà allontanarsi dalla zona interessata e gli addetti dovranno adottare, se del caso, i dispositivi di protezione individuale idonei alle attività.  
 c) Durante il trasporto di materiale sfuso ad elevata polverosità è necessario provvedere ad inumidire i materiali stessi per limitare la formazione di polveri.  
 d) Utilizzo di indumenti ad alta visibilità (DPI da adottare)  
 e) Utilizzo di maschera antipolvere (DPI da adottare)  
 f) Delimitare e segnalare la zona di intervento a livello di rumorosità elevato.  
 g) Utilizzo di otoprotettori (DPI da adottare)

*Rischi Trasmissibili:*

**Posa di pavimenti per esterni in masselli:**

- |                               |                   |                   |
|-------------------------------|-------------------|-------------------|
| a) Inalazione polveri, fibre  | Prob: IMPROBABILE | Ent. danno: LIEVE |
| b) Investimento, ribaltamento | Prob: IMPROBABILE | Ent. danno: GRAVE |

**Realizzazione della recinzione e degli accessi al cantiere:**

a) Rumore	Prob: IMPROBABILE	Ent. danno: LIEVE
b) Inalazione polveri, fibre	Prob: IMPROBABILE	Ent. danno: LIEVE
c) Rumore	Prob: IMPROBABILE	Ent. danno: LIEVE
d) Inalazione polveri, fibre	Prob: IMPROBABILE	Ent. danno: LIEVE
e) Investimento, ribaltamento	Prob: IMPROBABILE	Ent. danno: GRAVE

**58) Interferenza nel periodo dal 538° g al 542° g dall'inizio dei lavori, per un totale di 5 giorni lavorativi.**

**Fasi:**

- **Formazione di massetto per pavimentazioni esterne**
- **Realizzazione della recinzione e degli accessi al cantiere**

Le lavorazioni su elencate sono eseguite rispettivamente dal 519° g al 542° g per 24 giorni lavorativi, e dal 538° g al 542° g per 5 giorni lavorativi.

Dette lavorazioni interferiscono fra loro per i seguenti periodi: dal 538° g al 542° g per 5 giorni lavorativi.

*Coordinamento:*

- a) Le postazioni di lavoro fisse devono essere protette da un solido impalcato sovrastante, ad altezza non maggiore di 3 metri da terra, a protezione contro la caduta di materiali.
- b) Delimitare e segnalare la zona di intervento a livello di rumorosità elevato.
- c) Utilizzo di otoprotettori (DPI da adottare)
- d) La circolazione delle macchine operatrici deve avvenire utilizzando percorsi ben definiti e la velocità deve risultare ridotta a passo d'uomo.
- e) Il personale non strettamente necessario alle lavorazioni dovrà allontanarsi dalla zona interessata e gli addetti dovranno adottare, se del caso, i dispositivi di protezione individuale idonei alle attività.
- f) Durante il trasporto di materiale sfuso ad elevata polverosità è necessario provvedere ad inumidire i materiali stessi per limitare la formazione di polveri.
- g) Utilizzo di indumenti ad alta visibilità (DPI da adottare)
- h) Utilizzo di maschera antipolvere (DPI da adottare)

*Rischi Trasmissibili:*

**Formazione di massetto per pavimentazioni esterne:**

a) Caduta di materiale dall'alto o a livello	Prob: IMPROBABILE	Ent. danno: LIEVE
b) Rumore	Prob: IMPROBABILE	Ent. danno: LIEVE

**Realizzazione della recinzione e degli accessi al cantiere:**

a) Rumore	Prob: IMPROBABILE	Ent. danno: LIEVE
b) Inalazione polveri, fibre	Prob: IMPROBABILE	Ent. danno: LIEVE
c) Rumore	Prob: IMPROBABILE	Ent. danno: LIEVE
d) Inalazione polveri, fibre	Prob: IMPROBABILE	Ent. danno: LIEVE
e) Investimento, ribaltamento	Prob: IMPROBABILE	Ent. danno: GRAVE

**59) Interferenza nel periodo dal 538° g al 542° g dall'inizio dei lavori, per un totale di 5 giorni lavorativi.**

**Fasi:**

- **Formazione di massetto per pavimentazioni esterne**
- **Posa di pavimenti per esterni in masselli**

Le lavorazioni su elencate sono eseguite rispettivamente dal 519° g al 542° g per 24 giorni lavorativi, e dal 538° g al 565° g per 28 giorni lavorativi.

Dette lavorazioni interferiscono fra loro per i seguenti periodi: dal 538° g al 542° g per 5 giorni lavorativi.

*Coordinamento:*

- a) Le postazioni di lavoro fisse devono essere protette da un solido impalcato sovrastante, ad altezza non maggiore di 3 metri da terra, a protezione contro la caduta di materiali.
- b) Delimitare e segnalare la zona di intervento a livello di rumorosità elevato.
- c) Utilizzo di otoprotettori (DPI da adottare)
- d) La circolazione delle macchine operatrici deve avvenire utilizzando percorsi ben definiti e la velocità deve risultare ridotta a passo d'uomo.
- e) Il personale non strettamente necessario alle lavorazioni dovrà allontanarsi dalla zona interessata e gli addetti dovranno adottare, se del caso, i dispositivi di protezione individuale idonei alle attività.
- f) Durante il trasporto di materiale sfuso ad elevata polverosità è necessario provvedere ad inumidire i materiali stessi per limitare la formazione di polveri.
- g) Utilizzo di indumenti ad alta visibilità (DPI da adottare)
- h) Utilizzo di maschera antipolvere (DPI da adottare)

*Rischi Trasmissibili:*

**Formazione di massetto per pavimentazioni esterne:**

a) Caduta di materiale dall'alto o a livello	Prob: IMPROBABILE	Ent. danno: LIEVE
b) Rumore	Prob: IMPROBABILE	Ent. danno: LIEVE

**Posa di pavimenti per esterni in masselli:**

a) Inalazione polveri, fibre	Prob: IMPROBABILE	Ent. danno: LIEVE
b) Investimento, ribaltamento	Prob: IMPROBABILE	Ent. danno: GRAVE

60) Interferenza nel periodo dal 543° g al 565° g dall'inizio dei lavori, per un totale di 23 giorni lavorativi.

Fasi:

- Posa di pavimenti per esterni in masselli
- Formazione di massetto per pavimentazioni esterne

Le lavorazioni su elencate sono eseguite rispettivamente dal 538° g al 565° g per 28 giorni lavorativi, e dal 543° g al 566° g per 24 giorni lavorativi.

Dette lavorazioni interferiscono fra loro per i seguenti periodi: dal 543° g al 565° g per 23 giorni lavorativi.

*Coordinamento:*

- La circolazione delle macchine operatrici deve avvenire utilizzando percorsi ben definiti e la velocità deve risultare ridotta a passo d'uomo.
- Il personale non strettamente necessario alle lavorazioni dovrà allontanarsi dalla zona interessata e gli addetti dovranno adottare, se del caso, i dispositivi di protezione individuale idonei alle attività.
- Durante il trasporto di materiale sfuso ad elevata polverosità è necessario provvedere ad inumidire i materiali stessi per limitare la formazione di polveri.
- Utilizzo di indumenti ad alta visibilità (DPI da adottare)
- Utilizzo di maschera antipolvere (DPI da adottare)
- Le postazioni di lavoro fisse devono essere protette da un solido impalcato sovrastante, ad altezza non maggiore di 3 metri da terra, a protezione contro la caduta di materiali.
- Delimitare e segnalare la zona di intervento a livello di rumorosità elevato.
- Utilizzo di otoprotettori (DPI da adottare)

*Rischi Trasmissibili:*

**Posa di pavimenti per esterni in masselli:**

- |                               |                   |                   |
|-------------------------------|-------------------|-------------------|
| a) Inalazione polveri, fibre  | Prob: IMPROBABILE | Ent. danno: LIEVE |
| b) Investimento, ribaltamento | Prob: IMPROBABILE | Ent. danno: GRAVE |

**Formazione di massetto per pavimentazioni esterne:**

- |  |                   |                   |
|--|-------------------|-------------------|
| a) Caduta di materiale dall'alto o a livello | Prob: IMPROBABILE | Ent. danno: LIEVE |
| b) Rumore                                    | Prob: IMPROBABILE | Ent. danno: LIEVE |

61) Interferenza nel periodo dal 550° g al 552° g dall'inizio dei lavori, per un totale di 3 giorni lavorativi.

Fasi:

- Posa di pavimenti per esterni in masselli
- Allestimento di depositi, zone per lo stoccaggio dei materiali e per gli impianti fissi

Le lavorazioni su elencate sono eseguite rispettivamente dal 538° g al 565° g per 28 giorni lavorativi, e dal 550° g al 552° g per 3 giorni lavorativi.

Dette lavorazioni interferiscono fra loro per i seguenti periodi: dal 550° g al 552° g per 3 giorni lavorativi.

*Coordinamento:*

- La circolazione delle macchine operatrici deve avvenire utilizzando percorsi ben definiti e la velocità deve risultare ridotta a passo d'uomo.
- Il personale non strettamente necessario alle lavorazioni dovrà allontanarsi dalla zona interessata e gli addetti dovranno adottare, se del caso, i dispositivi di protezione individuale idonei alle attività.
- Durante il trasporto di materiale sfuso ad elevata polverosità è necessario provvedere ad inumidire i materiali stessi per limitare la formazione di polveri.
- Utilizzo di indumenti ad alta visibilità (DPI da adottare)
- Utilizzo di maschera antipolvere (DPI da adottare)
- Delimitare e segnalare la zona di intervento a livello di rumorosità elevato.
- Utilizzo di otoprotettori (DPI da adottare)

*Rischi Trasmissibili:*

**Posa di pavimenti per esterni in masselli:**

- |                               |                   |                   |
|-------------------------------|-------------------|-------------------|
| a) Inalazione polveri, fibre  | Prob: IMPROBABILE | Ent. danno: LIEVE |
| b) Investimento, ribaltamento | Prob: IMPROBABILE | Ent. danno: GRAVE |

**Allestimento di depositi, zone per lo stoccaggio dei materiali e per gli impianti fissi:**

- |                                       |                   |                   |
|---------------------------------------|-------------------|-------------------|
| a) Rumore                             | Prob: IMPROBABILE | Ent. danno: LIEVE |
| b) Inalazione polveri, fibre          | Prob: IMPROBABILE | Ent. danno: LIEVE |
| c) Rumore                             | Prob: IMPROBABILE | Ent. danno: LIEVE |
| d) Investimento, ribaltamento         | Prob: IMPROBABILE | Ent. danno: GRAVE |
| e) Urti, colpi, impatti, compressioni | Prob: IMPROBABILE | Ent. danno:       |
- SIGNIFICATIVO

62) Interferenza nel periodo dal 550° g al 552° g dall'inizio dei lavori, per un totale di 3 giorni lavorativi.

Fasi:

- Formazione di massetto per pavimentazioni esterne
- Allestimento di depositi, zone per lo stoccaggio dei materiali e per gli impianti fissi

Le lavorazioni su elencate sono eseguite rispettivamente dal 543° g al 566° g per 24 giorni lavorativi, e dal 550° g al 552° g per 3 giorni lavorativi.

Dette lavorazioni interferiscono fra loro per i seguenti periodi: dal 550° g al 552° g per 3 giorni lavorativi.

*Coordinamento:*

- a) Le postazioni di lavoro fisse devono essere protette da un solido impalcato sovrastante, ad altezza non maggiore di 3 metri da terra, a protezione contro la caduta di materiali.
- b) Delimitare e segnalare la zona di intervento a livello di rumorosità elevato.
- c) Utilizzo di otoprotettori (DPI da adottare)
- d) La circolazione delle macchine operatrici deve avvenire utilizzando percorsi ben definiti e la velocità deve risultare ridotta a passo d'uomo.
- e) Il personale non strettamente necessario alle lavorazioni dovrà allontanarsi dalla zona interessata e gli addetti dovranno adottare, se del caso, i dispositivi di protezione individuale idonei alle attività.
- f) Utilizzo di indumenti ad alta visibilità (DPI da adottare)

*Rischi Trasmissibili:*

**Formazione di massetto per pavimentazioni esterne:**

- |  |                   |                   |
|--|-------------------|-------------------|
| a) Caduta di materiale dall'alto o a livello | Prob: IMPROBABILE | Ent. danno: LIEVE |
| b) Rumore                                    | Prob: IMPROBABILE | Ent. danno: LIEVE |

**Allestimento di depositi, zone per lo stoccaggio dei materiali e per gli impianti fissi:**

- |  |                   |                   |
|--|-------------------|-------------------|
| a) Rumore  | Prob: IMPROBABILE | Ent. danno: LIEVE |
| b) Inalazione polveri, fibre                           | Prob: IMPROBABILE | Ent. danno: LIEVE |
| c) Rumore  | Prob: IMPROBABILE | Ent. danno: LIEVE |
| d) Investimento, ribaltamento                          | Prob: IMPROBABILE | Ent. danno: GRAVE |
| e) Urti, colpi, impatti, compressioni<br>SIGNIFICATIVO | Prob: IMPROBABILE | Ent. danno:       |

**63) Interferenza nel periodo dal 552° g al 554° g dall'inizio dei lavori, per un totale di 3 giorni lavorativi.**

**Fasi:**

- Posa di pavimenti per esterni in masselli
- Allestimento di servizi igienico-assistenziali del cantiere

Le lavorazioni su elencate sono eseguite rispettivamente dal 538° g al 565° g per 28 giorni lavorativi, e dal 552° g al 554° g per 3 giorni lavorativi.

Dette lavorazioni interferiscono fra loro per i seguenti periodi: dal 552° g al 554° g per 3 giorni lavorativi.

*Coordinamento:*

- a) La circolazione delle macchine operatrici deve avvenire utilizzando percorsi ben definiti e la velocità deve risultare ridotta a passo d'uomo.
- b) Il personale non strettamente necessario alle lavorazioni dovrà allontanarsi dalla zona interessata e gli addetti dovranno adottare, se del caso, i dispositivi di protezione individuale idonei alle attività.
- c) Durante il trasporto di materiale sfuso ad elevata polverosità è necessario provvedere ad inumidire i materiali stessi per limitare la formazione di polveri.
- d) Utilizzo di indumenti ad alta visibilità (DPI da adottare)
- e) Utilizzo di maschera antipolvere (DPI da adottare)
- f) Delimitare e segnalare la zona di intervento a livello di rumorosità elevato.
- g) Utilizzo di otoprotettori (DPI da adottare)

*Rischi Trasmissibili:*

**Posa di pavimenti per esterni in masselli:**

- |                               |                   |                   |
|-------------------------------|-------------------|-------------------|
| a) Inalazione polveri, fibre  | Prob: IMPROBABILE | Ent. danno: LIEVE |
| b) Investimento, ribaltamento | Prob: IMPROBABILE | Ent. danno: GRAVE |

**Allestimento di servizi igienico-assistenziali del cantiere:**

- |  |                   |                   |
|--|-------------------|-------------------|
| a) Rumore  | Prob: IMPROBABILE | Ent. danno: LIEVE |
| b) Inalazione polveri, fibre                           | Prob: IMPROBABILE | Ent. danno: LIEVE |
| c) Rumore  | Prob: IMPROBABILE | Ent. danno: LIEVE |
| d) Investimento, ribaltamento                          | Prob: IMPROBABILE | Ent. danno: GRAVE |
| e) Urti, colpi, impatti, compressioni<br>SIGNIFICATIVO | Prob: IMPROBABILE | Ent. danno:       |

**64) Interferenza nel periodo dal 552° g al 554° g dall'inizio dei lavori, per un totale di 3 giorni lavorativi.**

**Fasi:**

- Formazione di massetto per pavimentazioni esterne
- Allestimento di servizi igienico-assistenziali del cantiere

Le lavorazioni su elencate sono eseguite rispettivamente dal 543° g al 566° g per 24 giorni lavorativi, e dal 552° g al 554° g per 3 giorni lavorativi.

Dette lavorazioni interferiscono fra loro per i seguenti periodi: dal 552° g al 554° g per 3 giorni lavorativi.

*Coordinamento:*

- a) Le postazioni di lavoro fisse devono essere protette da un solido impalcato sovrastante, ad altezza non maggiore di 3 metri da terra, a protezione contro la caduta di materiali.
- b) Delimitare e segnalare la zona di intervento a livello di rumorosità elevato.
- c) Utilizzo di otoprotettori (DPI da adottare)
- d) La circolazione delle macchine operatrici deve avvenire utilizzando percorsi ben definiti e la velocità deve risultare ridotta a passo d'uomo.
- e) Il personale non strettamente necessario alle lavorazioni dovrà allontanarsi dalla zona interessata e gli addetti dovranno adottare, se del caso, i dispositivi di protezione individuale idonei alle attività.
- f) Utilizzo di indumenti ad alta visibilità (DPI da adottare)



**Formazione di massetto per pavimentazioni esterne:**

- |  |                   |                   |
|--|-------------------|-------------------|
| a) Caduta di materiale dall'alto o a livello | Prob: IMPROBABILE | Ent. danno: LIEVE |
| b) Rumore                                    | Prob: IMPROBABILE | Ent. danno: LIEVE |

**Allestimento di servizi igienico-assistenziali del cantiere:**

- |  |                   |                   |
|--|-------------------|-------------------|
| a) Rumore  | Prob: IMPROBABILE | Ent. danno: LIEVE |
| b) Inalazione polveri, fibre                           | Prob: IMPROBABILE | Ent. danno: LIEVE |
| c) Rumore  | Prob: IMPROBABILE | Ent. danno: LIEVE |
| d) Investimento, ribaltamento                          | Prob: IMPROBABILE | Ent. danno: GRAVE |
| e) Urti, colpi, impatti, compressioni<br>SIGNIFICATIVO | Prob: IMPROBABILE | Ent. danno:       |

**65) Interferenza nel periodo dal 552° g al 552° g dall'inizio dei lavori, per un totale di 1 giorno lavorativo.**

**Fasi:**

- **Allestimento di depositi, zone per lo stoccaggio dei materiali e per gli impianti fissi**
- **Allestimento di servizi igienico-assistenziali del cantiere**

Le lavorazioni su elencate sono eseguite rispettivamente dal 550° g al 552° g per 3 giorni lavorativi, e dal 552° g al 554° g per 3 giorni lavorativi.

Dette lavorazioni interferiscono fra loro per i seguenti periodi: dal 552° g al 552° g per 1 giorno lavorativo.

*Coordinamento:*

- a) La circolazione delle macchine operatrici deve avvenire utilizzando percorsi ben definiti e la velocità deve risultare ridotta a passo d'uomo.
- b) Il personale non strettamente necessario alle lavorazioni dovrà allontanarsi dalla zona interessata e gli addetti dovranno adottare, se del caso, i dispositivi di protezione individuale idonei alle attività.
- c) Utilizzo di indumenti ad alta visibilità (DPI da adottare)
- d) Delimitare e segnalare la zona di intervento a livello di rumorosità elevato.
- e) Utilizzo di otoprotettori (DPI da adottare)

Rischi Trasmissibili:

**Allestimento di depositi, zone per lo stoccaggio dei materiali e per gli impianti fissi:**

- |  |                   |                   |
|--|-------------------|-------------------|
| a) Rumore  | Prob: IMPROBABILE | Ent. danno: LIEVE |
| b) Inalazione polveri, fibre                           | Prob: IMPROBABILE | Ent. danno: LIEVE |
| c) Rumore  | Prob: IMPROBABILE | Ent. danno: LIEVE |
| d) Investimento, ribaltamento                          | Prob: IMPROBABILE | Ent. danno: GRAVE |
| e) Urti, colpi, impatti, compressioni<br>SIGNIFICATIVO | Prob: IMPROBABILE | Ent. danno:       |

**Allestimento di servizi igienico-assistenziali del cantiere:**

- |  |                   |                   |
|--|-------------------|-------------------|
| a) Rumore  | Prob: IMPROBABILE | Ent. danno: LIEVE |
| b) Inalazione polveri, fibre                           | Prob: IMPROBABILE | Ent. danno: LIEVE |
| c) Rumore  | Prob: IMPROBABILE | Ent. danno: LIEVE |
| d) Investimento, ribaltamento                          | Prob: IMPROBABILE | Ent. danno: GRAVE |
| e) Urti, colpi, impatti, compressioni<br>SIGNIFICATIVO | Prob: IMPROBABILE | Ent. danno:       |

**66) Interferenza nel periodo dal 554° g al 554° g dall'inizio dei lavori, per un totale di 1 giorno lavorativo.**

**Fasi:**

- **Allestimento di servizi igienico-assistenziali del cantiere**
- **Realizzazione della recinzione e degli accessi al cantiere**

Le lavorazioni su elencate sono eseguite rispettivamente dal 552° g al 554° g per 3 giorni lavorativi, e dal 554° g al 558° g per 5 giorni lavorativi.

Dette lavorazioni interferiscono fra loro per i seguenti periodi: dal 554° g al 554° g per 1 giorno lavorativo.

*Coordinamento:*

- a) La circolazione delle macchine operatrici deve avvenire utilizzando percorsi ben definiti e la velocità deve risultare ridotta a passo d'uomo.
- b) Il personale non strettamente necessario alle lavorazioni dovrà allontanarsi dalla zona interessata e gli addetti dovranno adottare, se del caso, i dispositivi di protezione individuale idonei alle attività.
- c) Utilizzo di indumenti ad alta visibilità (DPI da adottare)
- d) Delimitare e segnalare la zona di intervento a livello di rumorosità elevato.
- e) Utilizzo di otoprotettori (DPI da adottare)
- f) Durante il trasporto di materiale sfuso ad elevata polverosità è necessario provvedere ad inumidire i materiali stessi per limitare la formazione di polveri.
- g) Utilizzo di maschera antipolvere (DPI da adottare)

Rischi Trasmissibili:

**Allestimento di servizi igienico-assistenziali del cantiere:**

- |                               |                   |                   |
|-------------------------------|-------------------|-------------------|
| a) Rumore                     | Prob: IMPROBABILE | Ent. danno: LIEVE |
| b) Inalazione polveri, fibre  | Prob: IMPROBABILE | Ent. danno: LIEVE |
| c) Rumore                     | Prob: IMPROBABILE | Ent. danno: LIEVE |
| d) Investimento, ribaltamento | Prob: IMPROBABILE | Ent. danno: GRAVE |

e) Urti, colpi, impatti, compressioni  
SIGNIFICATIVO

Prob: IMPROBABILE

Ent. danno:

**Realizzazione della recinzione e degli accessi al cantiere:**

- a) Rumore
- b) Inalazione polveri, fibre
- c) Rumore
- d) Inalazione polveri, fibre
- e) Investimento, ribaltamento

Prob: IMPROBABILE  
Prob: IMPROBABILE  
Prob: IMPROBABILE  
Prob: IMPROBABILE  
Prob: IMPROBABILE

Ent. danno: LIEVE  
Ent. danno: LIEVE  
Ent. danno: LIEVE  
Ent. danno: LIEVE  
Ent. danno: GRAVE

**67) Interferenza nel periodo dal 554° g al 558° g dall'inizio dei lavori, per un totale di 5 giorni lavorativi.**

Fasi:

- **Formazione di massetto per pavimentazioni esterne**
- **Realizzazione della recinzione e degli accessi al cantiere**

Le lavorazioni su elencate sono eseguite rispettivamente dal 543° g al 566° g per 24 giorni lavorativi, e dal 554° g al 558° g per 5 giorni lavorativi.

Dette lavorazioni interferiscono fra loro per i seguenti periodi: dal 554° g al 558° g per 5 giorni lavorativi.

*Coordinamento:*

- a) Le postazioni di lavoro fisse devono essere protette da un solido impalcato sovrastante, ad altezza non maggiore di 3 metri da terra, a protezione contro la caduta di materiali.
- b) Delimitare e segnalare la zona di intervento a livello di rumorosità elevato.
- c) Utilizzo di otoprotettori (DPI da adottare)
- d) La circolazione delle macchine operatrici deve avvenire utilizzando percorsi ben definiti e la velocità deve risultare ridotta a passo d'uomo.
- e) Il personale non strettamente necessario alle lavorazioni dovrà allontanarsi dalla zona interessata e gli addetti dovranno adottare, se del caso, i dispositivi di protezione individuale idonei alle attività.
- f) Durante il trasporto di materiale sfuso ad elevata polverosità è necessario provvedere ad inumidire i materiali stessi per limitare la formazione di polveri.
- g) Utilizzo di indumenti ad alta visibilità (DPI da adottare)
- h) Utilizzo di maschera antipolvere (DPI da adottare)

*Rischi Trasmissibili:*

**Formazione di massetto per pavimentazioni esterne:**

- a) Caduta di materiale dall'alto o a livello
- b) Rumore

Prob: IMPROBABILE  
Prob: IMPROBABILE

Ent. danno: LIEVE  
Ent. danno: LIEVE

**Realizzazione della recinzione e degli accessi al cantiere:**

- a) Rumore
- b) Inalazione polveri, fibre
- c) Rumore
- d) Inalazione polveri, fibre
- e) Investimento, ribaltamento

Prob: IMPROBABILE  
Prob: IMPROBABILE  
Prob: IMPROBABILE  
Prob: IMPROBABILE  
Prob: IMPROBABILE

Ent. danno: LIEVE  
Ent. danno: LIEVE  
Ent. danno: LIEVE  
Ent. danno: LIEVE  
Ent. danno: GRAVE

**68) Interferenza nel periodo dal 554° g al 558° g dall'inizio dei lavori, per un totale di 5 giorni lavorativi.**

Fasi:

- **Posa di pavimenti per esterni in masselli**
- **Realizzazione della recinzione e degli accessi al cantiere**

Le lavorazioni su elencate sono eseguite rispettivamente dal 538° g al 565° g per 28 giorni lavorativi, e dal 554° g al 558° g per 5 giorni lavorativi.

Dette lavorazioni interferiscono fra loro per i seguenti periodi: dal 554° g al 558° g per 5 giorni lavorativi.

*Coordinamento:*

- a) La circolazione delle macchine operatrici deve avvenire utilizzando percorsi ben definiti e la velocità deve risultare ridotta a passo d'uomo.
- b) Il personale non strettamente necessario alle lavorazioni dovrà allontanarsi dalla zona interessata e gli addetti dovranno adottare, se del caso, i dispositivi di protezione individuale idonei alle attività.
- c) Durante il trasporto di materiale sfuso ad elevata polverosità è necessario provvedere ad inumidire i materiali stessi per limitare la formazione di polveri.
- d) Utilizzo di indumenti ad alta visibilità (DPI da adottare)
- e) Utilizzo di maschera antipolvere (DPI da adottare)
- f) Delimitare e segnalare la zona di intervento a livello di rumorosità elevato.
- g) Utilizzo di otoprotettori (DPI da adottare)

*Rischi Trasmissibili:*

**Posa di pavimenti per esterni in masselli:**

- a) Inalazione polveri, fibre
- b) Investimento, ribaltamento

Prob: IMPROBABILE  
Prob: IMPROBABILE

Ent. danno: LIEVE  
Ent. danno: GRAVE

**Realizzazione della recinzione e degli accessi al cantiere:**

- a) Rumore
- b) Inalazione polveri, fibre
- c) Rumore
- d) Inalazione polveri, fibre
- e) Investimento, ribaltamento

Prob: IMPROBABILE  
Prob: IMPROBABILE  
Prob: IMPROBABILE  
Prob: IMPROBABILE  
Prob: IMPROBABILE

Ent. danno: LIEVE  
Ent. danno: LIEVE  
Ent. danno: LIEVE  
Ent. danno: LIEVE  
Ent. danno: GRAVE

69) Interferenza nel periodo dal 564° g al 566° g dall'inizio dei lavori, per un totale di 3 giorni lavorativi.

Fasi:

- **Formazione di massetto per pavimentazioni esterne**
- **Formazione di massetto per pavimentazioni esterne**

Le lavorazioni su elencate sono eseguite rispettivamente dal 543° g al 566° g per 24 giorni lavorativi, e dal 564° g al 591° g per 28 giorni lavorativi.

Dette lavorazioni interferiscono fra loro per i seguenti periodi: dal 564° g al 566° g per 3 giorni lavorativi.

*Coordinamento:*

- a) Le postazioni di lavoro fisse devono essere protette da un solido impalcato sovrastante, ad altezza non maggiore di 3 metri da terra, a protezione contro la caduta di materiali.
- b) Delimitare e segnalare la zona di intervento a livello di rumorosità elevato.
- c) Utilizzo di otoprotettori (DPI da adottare)

*Rischi Trasmissibili:*

**Formazione di massetto per pavimentazioni esterne:**

- a) Caduta di materiale dall'alto o a livello
- b) Rumore

Prob: IMPROBABILE

Ent. danno: LIEVE

Prob: IMPROBABILE

Ent. danno: LIEVE

**Formazione di massetto per pavimentazioni esterne:**

- a) Caduta di materiale dall'alto o a livello
- b) Rumore

Prob: IMPROBABILE

Ent. danno: LIEVE

Prob: IMPROBABILE

Ent. danno: LIEVE

70) Interferenza nel periodo dal 564° g al 565° g dall'inizio dei lavori, per un totale di 2 giorni lavorativi.

Fasi:

- **Posa di pavimenti per esterni in masselli**
- **Posa di pavimenti per esterni in masselli**

Le lavorazioni su elencate sono eseguite rispettivamente dal 538° g al 565° g per 28 giorni lavorativi, e dal 564° g al 591° g per 28 giorni lavorativi.

Dette lavorazioni interferiscono fra loro per i seguenti periodi: dal 564° g al 565° g per 2 giorni lavorativi.

*Coordinamento:*

- a) La circolazione delle macchine operatrici deve avvenire utilizzando percorsi ben definiti e la velocità deve risultare ridotta a passo d'uomo.
- b) Il personale non strettamente necessario alle lavorazioni dovrà allontanarsi dalla zona interessata e gli addetti dovranno adottare, se del caso, i dispositivi di protezione individuale idonei alle attività.
- c) Durante il trasporto di materiale sfuso ad elevata polverosità è necessario provvedere ad inumidire i materiali stessi per limitare la formazione di polveri.
- d) Utilizzo di indumenti ad alta visibilità (DPI da adottare)
- e) Utilizzo di maschera antipolvere (DPI da adottare)

*Rischi Trasmissibili:*

**Posa di pavimenti per esterni in masselli:**

- a) Inalazione polveri, fibre
- b) Investimento, ribaltamento

Prob: IMPROBABILE

Ent. danno: LIEVE

Prob: IMPROBABILE

Ent. danno: GRAVE

**Posa di pavimenti per esterni in masselli:**

- a) Inalazione polveri, fibre
- b) Investimento, ribaltamento

Prob: IMPROBABILE

Ent. danno: LIEVE

Prob: IMPROBABILE

Ent. danno: GRAVE

71) Interferenza nel periodo dal 564° g al 591° g dall'inizio dei lavori, per un totale di 28 giorni lavorativi.

Fasi:

- **Posa di pavimenti per esterni in masselli**
- **Formazione di massetto per pavimentazioni esterne**

Le lavorazioni su elencate sono eseguite rispettivamente dal 564° g al 591° g per 28 giorni lavorativi, e dal 564° g al 591° g per 28 giorni lavorativi.

Dette lavorazioni interferiscono fra loro per i seguenti periodi: dal 564° g al 591° g per 28 giorni lavorativi.

*Coordinamento:*

- a) La circolazione delle macchine operatrici deve avvenire utilizzando percorsi ben definiti e la velocità deve risultare ridotta a passo d'uomo.
- b) Il personale non strettamente necessario alle lavorazioni dovrà allontanarsi dalla zona interessata e gli addetti dovranno adottare, se del caso, i dispositivi di protezione individuale idonei alle attività.
- c) Durante il trasporto di materiale sfuso ad elevata polverosità è necessario provvedere ad inumidire i materiali stessi per limitare la formazione di polveri.
- d) Utilizzo di indumenti ad alta visibilità (DPI da adottare)
- e) Utilizzo di maschera antipolvere (DPI da adottare)
- f) Le postazioni di lavoro fisse devono essere protette da un solido impalcato sovrastante, ad altezza non maggiore di 3 metri da terra, a protezione contro la caduta di materiali.
- g) Delimitare e segnalare la zona di intervento a livello di rumorosità elevato.

h) Utilizzo di otoprotettori (DPI da adottare)

*Rischi Trasmissibili:*

**Posa di pavimenti per esterni in masselli:**

- a) Inalazione polveri, fibre
- b) Investimento, ribaltamento

Prob: IMPROBABILE

Ent. danno: LIEVE

Prob: IMPROBABILE

Ent. danno: GRAVE

**Formazione di massetto per pavimentazioni esterne:**

- a) Caduta di materiale dall'alto o a livello
- b) Rumore

Prob: IMPROBABILE

Ent. danno: LIEVE

Prob: IMPROBABILE

Ent. danno: LIEVE

**72) Interferenza nel periodo dal 564° g al 565° g dall'inizio dei lavori, per un totale di 2 giorni lavorativi.**

**Fasi:**

- **Posa di pavimenti per esterni in masselli**
- **Formazione di massetto per pavimentazioni esterne**

Le lavorazioni su elencate sono eseguite rispettivamente dal 538° g al 565° g per 28 giorni lavorativi, e dal 564° g al 591° g per 28 giorni lavorativi.

Dette lavorazioni interferiscono fra loro per i seguenti periodi: dal 564° g al 565° g per 2 giorni lavorativi.

*Coordinamento:*

a) La circolazione delle macchine operatrici deve avvenire utilizzando percorsi ben definiti e la velocità deve risultare ridotta a passo d'uomo.

b) Il personale non strettamente necessario alle lavorazioni dovrà allontanarsi dalla zona interessata e gli addetti dovranno adottare, se del caso, i dispositivi di protezione individuale idonei alle attività.

c) Durante il trasporto di materiale sfuso ad elevata polverosità è necessario provvedere ad inumidire i materiali stessi per limitare la formazione di polveri.

d) Utilizzo di indumenti ad alta visibilità (DPI da adottare)

e) Utilizzo di maschera antipolvere (DPI da adottare)

f) Le postazioni di lavoro fisse devono essere protette da un solido impalcato sovrastante, ad altezza non maggiore di 3 metri da terra, a protezione contro la caduta di materiali.

g) Delimitare e segnalare la zona di intervento a livello di rumorosità elevato.

h) Utilizzo di otoprotettori (DPI da adottare)

*Rischi Trasmissibili:*

**Posa di pavimenti per esterni in masselli:**

- a) Inalazione polveri, fibre
- b) Investimento, ribaltamento

Prob: IMPROBABILE

Ent. danno: LIEVE

Prob: IMPROBABILE

Ent. danno: GRAVE

**Formazione di massetto per pavimentazioni esterne:**

- a) Caduta di materiale dall'alto o a livello
- b) Rumore

Prob: IMPROBABILE

Ent. danno: LIEVE

Prob: IMPROBABILE

Ent. danno: LIEVE

**73) Interferenza nel periodo dal 564° g al 566° g dall'inizio dei lavori, per un totale di 3 giorni lavorativi.**

**Fasi:**

- **Formazione di massetto per pavimentazioni esterne**
- **Posa di pavimenti per esterni in masselli**

Le lavorazioni su elencate sono eseguite rispettivamente dal 543° g al 566° g per 24 giorni lavorativi, e dal 564° g al 591° g per 28 giorni lavorativi.

Dette lavorazioni interferiscono fra loro per i seguenti periodi: dal 564° g al 566° g per 3 giorni lavorativi.

*Coordinamento:*

a) Le postazioni di lavoro fisse devono essere protette da un solido impalcato sovrastante, ad altezza non maggiore di 3 metri da terra, a protezione contro la caduta di materiali.

b) Delimitare e segnalare la zona di intervento a livello di rumorosità elevato.

c) Utilizzo di otoprotettori (DPI da adottare)

d) La circolazione delle macchine operatrici deve avvenire utilizzando percorsi ben definiti e la velocità deve risultare ridotta a passo d'uomo.

e) Il personale non strettamente necessario alle lavorazioni dovrà allontanarsi dalla zona interessata e gli addetti dovranno adottare, se del caso, i dispositivi di protezione individuale idonei alle attività.

f) Durante il trasporto di materiale sfuso ad elevata polverosità è necessario provvedere ad inumidire i materiali stessi per limitare la formazione di polveri.

g) Utilizzo di indumenti ad alta visibilità (DPI da adottare)

h) Utilizzo di maschera antipolvere (DPI da adottare)

*Rischi Trasmissibili:*

**Formazione di massetto per pavimentazioni esterne:**

- a) Caduta di materiale dall'alto o a livello
- b) Rumore

Prob: IMPROBABILE

Ent. danno: LIEVE

Prob: IMPROBABILE

Ent. danno: LIEVE

**Posa di pavimenti per esterni in masselli:**

- a) Inalazione polveri, fibre
- b) Investimento, ribaltamento

Prob: IMPROBABILE

Ent. danno: LIEVE

Prob: IMPROBABILE

Ent. danno: GRAVE

**74) Interferenza nel periodo dal 566° g al 566° g dall'inizio dei lavori, per un totale di 1 giorno lavorativo.**

**Fasi:**

- **Smobilizzo del cantiere**
- **Formazione di massetto per pavimentazioni esterne**

Le lavorazioni su elencate sono eseguite rispettivamente dal 566° g al 566° g per 1 giorno lavorativo, e dal 543° g al 566° g per 24 giorni lavorativi.

Dette lavorazioni interferiscono fra loro per i seguenti periodi: dal 566° g al 566° g per 1 giorno lavorativo.

*Coordinamento:*

- a) La circolazione delle macchine operatrici deve avvenire utilizzando percorsi ben definiti e la velocità deve risultare ridotta a passo d'uomo.
- b) Il personale non strettamente necessario alle lavorazioni dovrà allontanarsi dalla zona interessata e gli addetti dovranno adottare, se del caso, i dispositivi di protezione individuale idonei alle attività.
- c) Durante il trasporto di materiale sfuso ad elevata polverosità è necessario provvedere ad inumidire i materiali stessi per limitare la formazione di polveri.
- d) Utilizzo di indumenti ad alta visibilità (DPI da adottare)
- e) Utilizzo di maschera antipolvere (DPI da adottare)
- f) Le operazioni di sollevamento e/o di trasporto di carichi devono avvenire evitando il passaggio dei carichi sospesi al di sopra di postazioni di lavoro.
- g) L'area sottostante la traiettoria di passaggio dei carichi deve essere opportunamente delimitata.
- h) Utilizzo di casco (DPI da adottare)
- i) Delimitare e segnalare la zona di intervento a livello di rumorosità elevato.
- j) Utilizzo di otoprotettori (DPI da adottare)
- k) Le postazioni di lavoro fisse devono essere protette da un solido impalcato sovrastante, ad altezza non maggiore di 3 metri da terra, a protezione contro la caduta di materiali.

*Rischi Trasmissibili:*

**Smobilizzo del cantiere:**

a) Inalazione polveri, fibre	Prob: IMPROBABILE	Ent. danno: LIEVE
b) Rumore	Prob: IMPROBABILE	Ent. danno: LIEVE
c) Caduta di materiale dall'alto o a livello	Prob: POCO PROBABILE	Ent. danno: GRAVE
d) Inalazione polveri, fibre	Prob: IMPROBABILE	Ent. danno: LIEVE
e) Investimento, ribaltamento	Prob: IMPROBABILE	Ent. danno: GRAVE
f) Caduta di materiale dall'alto o a livello	Prob: POCO PROBABILE	Ent. danno: GRAVE
g) Investimento, ribaltamento	Prob: IMPROBABILE	Ent. danno: GRAVE

**Formazione di massetto per pavimentazioni esterne:**

a) Caduta di materiale dall'alto o a livello	Prob: IMPROBABILE	Ent. danno: LIEVE
b) Rumore	Prob: IMPROBABILE	Ent. danno: LIEVE

**75) Interferenza nel periodo dal 566° g al 566° g dall'inizio dei lavori, per un totale di 1 giorno lavorativo.**

**Fasi:**

- **Smobilizzo del cantiere**
- **Posa di pavimenti per esterni in masselli**

Le lavorazioni su elencate sono eseguite rispettivamente dal 566° g al 566° g per 1 giorno lavorativo, e dal 564° g al 591° g per 28 giorni lavorativi.

Dette lavorazioni interferiscono fra loro per i seguenti periodi: dal 566° g al 566° g per 1 giorno lavorativo.

*Coordinamento:*

- a) La circolazione delle macchine operatrici deve avvenire utilizzando percorsi ben definiti e la velocità deve risultare ridotta a passo d'uomo.
- b) Il personale non strettamente necessario alle lavorazioni dovrà allontanarsi dalla zona interessata e gli addetti dovranno adottare, se del caso, i dispositivi di protezione individuale idonei alle attività.
- c) Durante il trasporto di materiale sfuso ad elevata polverosità è necessario provvedere ad inumidire i materiali stessi per limitare la formazione di polveri.
- d) Utilizzo di indumenti ad alta visibilità (DPI da adottare)
- e) Utilizzo di maschera antipolvere (DPI da adottare)
- f) Le operazioni di sollevamento e/o di trasporto di carichi devono avvenire evitando il passaggio dei carichi sospesi al di sopra di postazioni di lavoro.
- g) L'area sottostante la traiettoria di passaggio dei carichi deve essere opportunamente delimitata.
- h) Utilizzo di casco (DPI da adottare)
- i) Delimitare e segnalare la zona di intervento a livello di rumorosità elevato.
- j) Utilizzo di otoprotettori (DPI da adottare)

*Rischi Trasmissibili:*

**Smobilizzo del cantiere:**

a) Inalazione polveri, fibre	Prob: IMPROBABILE	Ent. danno: LIEVE
b) Rumore	Prob: IMPROBABILE	Ent. danno: LIEVE
c) Caduta di materiale dall'alto o a livello	Prob: POCO PROBABILE	Ent. danno: GRAVE
d) Inalazione polveri, fibre	Prob: IMPROBABILE	Ent. danno: LIEVE
e) Investimento, ribaltamento	Prob: IMPROBABILE	Ent. danno: GRAVE
f) Caduta di materiale dall'alto o a livello	Prob: POCO PROBABILE	Ent. danno: GRAVE
g) Investimento, ribaltamento	Prob: IMPROBABILE	Ent. danno: GRAVE

**Posa di pavimenti per esterni in masselli:**

a) Inalazione polveri, fibre	Prob: IMPROBABILE	Ent. danno: LIEVE
------------------------------	-------------------	-------------------

**76) Interferenza nel periodo dal 566° g al 566° g dall'inizio dei lavori, per un totale di 1 giorno lavorativo.****Fasi:**

- **Smobilizzo del cantiere**
- **Formazione di massetto per pavimentazioni esterne**

Le lavorazioni su elencate sono eseguite rispettivamente dal 566° g al 566° g per 1 giorno lavorativo, e dal 564° g al 591° g per 28 giorni lavorativi.

Dette lavorazioni interferiscono fra loro per i seguenti periodi: dal 566° g al 566° g per 1 giorno lavorativo.

*Coordinamento:*

- a) La circolazione delle macchine operatrici deve avvenire utilizzando percorsi ben definiti e la velocità deve risultare ridotta a passo d'uomo.
- b) Il personale non strettamente necessario alle lavorazioni dovrà allontanarsi dalla zona interessata e gli addetti dovranno adottare, se del caso, i dispositivi di protezione individuale idonei alle attività.
- c) Durante il trasporto di materiale sfuso ad elevata polverosità è necessario provvedere ad inumidire i materiali stessi per limitare la formazione di polveri.
- d) Utilizzo di indumenti ad alta visibilità (DPI da adottare)
- e) Utilizzo di maschera antipolvere (DPI da adottare)
- f) Le operazioni di sollevamento e/o di trasporto di carichi devono avvenire evitando il passaggio dei carichi sospesi al di sopra di postazioni di lavoro.
- g) L'area sottostante la traiettoria di passaggio dei carichi deve essere opportunamente delimitata.
- h) Utilizzo di casco (DPI da adottare)
- i) Delimitare e segnalare la zona di intervento a livello di rumorosità elevato.
- j) Utilizzo di otoprotettori (DPI da adottare)
- k) Le postazioni di lavoro fisse devono essere protette da un solido impalcato sovrastante, ad altezza non maggiore di 3 metri da terra, a protezione contro la caduta di materiali.

*Rischi Trasmissibili:***Smobilizzo del cantiere:**

a) Inalazione polveri, fibre	Prob: IMPROBABILE	Ent. danno: LIEVE
b) Rumore	Prob: IMPROBABILE	Ent. danno: LIEVE
c) Caduta di materiale dall'alto o a livello	Prob: POCO PROBABILE	Ent. danno: GRAVE
d) Inalazione polveri, fibre	Prob: IMPROBABILE	Ent. danno: LIEVE
e) Investimento, ribaltamento	Prob: IMPROBABILE	Ent. danno: GRAVE
f) Caduta di materiale dall'alto o a livello	Prob: POCO PROBABILE	Ent. danno: GRAVE
g) Investimento, ribaltamento	Prob: IMPROBABILE	Ent. danno: GRAVE

**Formazione di massetto per pavimentazioni esterne:**

a) Caduta di materiale dall'alto o a livello	Prob: IMPROBABILE	Ent. danno: LIEVE
b) Rumore	Prob: IMPROBABILE	Ent. danno: LIEVE

**77) Interferenza nel periodo dal 583° g al 584° g dall'inizio dei lavori, per un totale di 2 giorni lavorativi.****Fasi:**

- **Formazione di massetto per pavimentazioni esterne**
- **Allestimento di depositi, zone per lo stoccaggio dei materiali e per gli impianti fissi**

Le lavorazioni su elencate sono eseguite rispettivamente dal 564° g al 591° g per 28 giorni lavorativi, e dal 583° g al 584° g per 2 giorni lavorativi.

Dette lavorazioni interferiscono fra loro per i seguenti periodi: dal 583° g al 584° g per 2 giorni lavorativi.

*Coordinamento:*

- a) Le postazioni di lavoro fisse devono essere protette da un solido impalcato sovrastante, ad altezza non maggiore di 3 metri da terra, a protezione contro la caduta di materiali.
- b) Delimitare e segnalare la zona di intervento a livello di rumorosità elevato.
- c) Utilizzo di otoprotettori (DPI da adottare)
- d) La circolazione delle macchine operatrici deve avvenire utilizzando percorsi ben definiti e la velocità deve risultare ridotta a passo d'uomo.
- e) Il personale non strettamente necessario alle lavorazioni dovrà allontanarsi dalla zona interessata e gli addetti dovranno adottare, se del caso, i dispositivi di protezione individuale idonei alle attività.
- f) Utilizzo di indumenti ad alta visibilità (DPI da adottare)

*Rischi Trasmissibili:***Formazione di massetto per pavimentazioni esterne:**

a) Caduta di materiale dall'alto o a livello	Prob: IMPROBABILE	Ent. danno: LIEVE
b) Rumore	Prob: IMPROBABILE	Ent. danno: LIEVE

**Allestimento di depositi, zone per lo stoccaggio dei materiali e per gli impianti fissi:**

a) Rumore	Prob: IMPROBABILE	Ent. danno: LIEVE
b) Inalazione polveri, fibre	Prob: IMPROBABILE	Ent. danno: LIEVE
c) Rumore	Prob: IMPROBABILE	Ent. danno: LIEVE
d) Investimento, ribaltamento	Prob: IMPROBABILE	Ent. danno: GRAVE
e) Urti, colpi, impatti, compressioni	Prob: IMPROBABILE	Ent. danno:

SIGNIFICATIVO



78) Interferenza nel periodo dal 583° g al 584° g dall'inizio dei lavori, per un totale di 2 giorni lavorativi.

Fasi:

- Posa di pavimenti per esterni in masselli
- Allestimento di depositi, zone per lo stoccaggio dei materiali e per gli impianti fissi

Le lavorazioni su elencate sono eseguite rispettivamente dal 564° g al 591° g per 28 giorni lavorativi, e dal 583° g al 584° g per 2 giorni lavorativi.

Dette lavorazioni interferiscono fra loro per i seguenti periodi: dal 583° g al 584° g per 2 giorni lavorativi.

*Coordinamento:*

- La circolazione delle macchine operatrici deve avvenire utilizzando percorsi ben definiti e la velocità deve risultare ridotta a passo d'uomo.
- Il personale non strettamente necessario alle lavorazioni dovrà allontanarsi dalla zona interessata e gli addetti dovranno adottare, se del caso, i dispositivi di protezione individuale idonei alle attività.
- Durante il trasporto di materiale sfuso ad elevata polverosità è necessario provvedere ad inumidire i materiali stessi per limitare la formazione di polveri.
- Utilizzo di indumenti ad alta visibilità (DPI da adottare)
- Utilizzo di maschera antipolvere (DPI da adottare)
- Delimitare e segnalare la zona di intervento a livello di rumorosità elevato.
- Utilizzo di otoprotettori (DPI da adottare)

*Rischi Trasmissibili:*

**Posa di pavimenti per esterni in masselli:**

- |                               |                   |                   |
|-------------------------------|-------------------|-------------------|
| a) Inalazione polveri, fibre  | Prob: IMPROBABILE | Ent. danno: LIEVE |
| b) Investimento, ribaltamento | Prob: IMPROBABILE | Ent. danno: GRAVE |

**Allestimento di depositi, zone per lo stoccaggio dei materiali e per gli impianti fissi:**

- |                                       |                   |                   |
|---------------------------------------|-------------------|-------------------|
| a) Rumore                             | Prob: IMPROBABILE | Ent. danno: LIEVE |
| b) Inalazione polveri, fibre          | Prob: IMPROBABILE | Ent. danno: LIEVE |
| c) Rumore                             | Prob: IMPROBABILE | Ent. danno: LIEVE |
| d) Investimento, ribaltamento         | Prob: IMPROBABILE | Ent. danno: GRAVE |
| e) Urti, colpi, impatti, compressioni | Prob: IMPROBABILE | Ent. danno:       |
- SIGNIFICATIVO

79) Interferenza nel periodo dal 585° g al 587° g dall'inizio dei lavori, per un totale di 3 giorni lavorativi.

Fasi:

- Formazione di massetto per pavimentazioni esterne
- Allestimento di servizi igienico-assistenziali del cantiere

Le lavorazioni su elencate sono eseguite rispettivamente dal 564° g al 591° g per 28 giorni lavorativi, e dal 585° g al 587° g per 3 giorni lavorativi.

Dette lavorazioni interferiscono fra loro per i seguenti periodi: dal 585° g al 587° g per 3 giorni lavorativi.

*Coordinamento:*

- Le postazioni di lavoro fisse devono essere protette da un solido impalcato sovrastante, ad altezza non maggiore di 3 metri da terra, a protezione contro la caduta di materiali.
- Delimitare e segnalare la zona di intervento a livello di rumorosità elevato.
- Utilizzo di otoprotettori (DPI da adottare)
- La circolazione delle macchine operatrici deve avvenire utilizzando percorsi ben definiti e la velocità deve risultare ridotta a passo d'uomo.
- Il personale non strettamente necessario alle lavorazioni dovrà allontanarsi dalla zona interessata e gli addetti dovranno adottare, se del caso, i dispositivi di protezione individuale idonei alle attività.
- Utilizzo di indumenti ad alta visibilità (DPI da adottare)

*Rischi Trasmissibili:*

**Formazione di massetto per pavimentazioni esterne:**

- |  |                   |                   |
|--|-------------------|-------------------|
| a) Caduta di materiale dall'alto o a livello | Prob: IMPROBABILE | Ent. danno: LIEVE |
| b) Rumore                                    | Prob: IMPROBABILE | Ent. danno: LIEVE |

**Allestimento di servizi igienico-assistenziali del cantiere:**

- |                                       |                   |                   |
|---------------------------------------|-------------------|-------------------|
| a) Rumore                             | Prob: IMPROBABILE | Ent. danno: LIEVE |
| b) Inalazione polveri, fibre          | Prob: IMPROBABILE | Ent. danno: LIEVE |
| c) Rumore                             | Prob: IMPROBABILE | Ent. danno: LIEVE |
| d) Investimento, ribaltamento         | Prob: IMPROBABILE | Ent. danno: GRAVE |
| e) Urti, colpi, impatti, compressioni | Prob: IMPROBABILE | Ent. danno:       |
- SIGNIFICATIVO

80) Interferenza nel periodo dal 585° g al 587° g dall'inizio dei lavori, per un totale di 3 giorni lavorativi.

Fasi:

- Posa di pavimenti per esterni in masselli
- Allestimento di servizi igienico-assistenziali del cantiere

Le lavorazioni su elencate sono eseguite rispettivamente dal 564° g al 591° g per 28 giorni lavorativi, e dal 585° g al 587° g per 3 giorni lavorativi.

Dette lavorazioni interferiscono fra loro per i seguenti periodi: dal 585° g al 587° g per 3 giorni lavorativi.

*Coordinamento:*

- a) La circolazione delle macchine operatrici deve avvenire utilizzando percorsi ben definiti e la velocità deve risultare ridotta a passo d'uomo.
- b) Il personale non strettamente necessario alle lavorazioni dovrà allontanarsi dalla zona interessata e gli addetti dovranno adottare, se del caso, i dispositivi di protezione individuale idonei alle attività.
- c) Durante il trasporto di materiale sfuso ad elevata polverosità è necessario provvedere ad inumidire i materiali stessi per limitare la formazione di polveri.
- d) Utilizzo di indumenti ad alta visibilità (DPI da adottare)
- e) Utilizzo di maschera antipolvere (DPI da adottare)
- f) Delimitare e segnalare la zona di intervento a livello di rumorosità elevato.
- g) Utilizzo di otoprotettori (DPI da adottare)

*Rischi Trasmissibili:*

**Posa di pavimenti per esterni in masselli:**

- |                               |                   |                   |
|-------------------------------|-------------------|-------------------|
| a) Inalazione polveri, fibre  | Prob: IMPROBABILE | Ent. danno: LIEVE |
| b) Investimento, ribaltamento | Prob: IMPROBABILE | Ent. danno: GRAVE |

**Allestimento di servizi igienico-assistenziali del cantiere:**

- |  |                   |                   |
|--|-------------------|-------------------|
| a) Rumore  | Prob: IMPROBABILE | Ent. danno: LIEVE |
| b) Inalazione polveri, fibre                           | Prob: IMPROBABILE | Ent. danno: LIEVE |
| c) Rumore  | Prob: IMPROBABILE | Ent. danno: LIEVE |
| d) Investimento, ribaltamento                          | Prob: IMPROBABILE | Ent. danno: GRAVE |
| e) Urti, colpi, impatti, compressioni<br>SIGNIFICATIVO | Prob: IMPROBABILE | Ent. danno:       |

**81) Interferenza nel periodo dal 587° g al 591° g dall'inizio dei lavori, per un totale di 5 giorni lavorativi.**

**Fasi:**

- **Posa di pavimenti per esterni in masselli**
- **Realizzazione della recinzione e degli accessi al cantiere**

Le lavorazioni su elencate sono eseguite rispettivamente dal 564° g al 591° g per 28 giorni lavorativi, e dal 587° g al 591° g per 5 giorni lavorativi.

Dette lavorazioni interferiscono fra loro per i seguenti periodi: dal 587° g al 591° g per 5 giorni lavorativi.

*Coordinamento:*

- a) La circolazione delle macchine operatrici deve avvenire utilizzando percorsi ben definiti e la velocità deve risultare ridotta a passo d'uomo.
- b) Il personale non strettamente necessario alle lavorazioni dovrà allontanarsi dalla zona interessata e gli addetti dovranno adottare, se del caso, i dispositivi di protezione individuale idonei alle attività.
- c) Durante il trasporto di materiale sfuso ad elevata polverosità è necessario provvedere ad inumidire i materiali stessi per limitare la formazione di polveri.
- d) Utilizzo di indumenti ad alta visibilità (DPI da adottare)
- e) Utilizzo di maschera antipolvere (DPI da adottare)
- f) Delimitare e segnalare la zona di intervento a livello di rumorosità elevato.
- g) Utilizzo di otoprotettori (DPI da adottare)

*Rischi Trasmissibili:*

**Posa di pavimenti per esterni in masselli:**

- |                               |                   |                   |
|-------------------------------|-------------------|-------------------|
| a) Inalazione polveri, fibre  | Prob: IMPROBABILE | Ent. danno: LIEVE |
| b) Investimento, ribaltamento | Prob: IMPROBABILE | Ent. danno: GRAVE |

**Realizzazione della recinzione e degli accessi al cantiere:**

- |                               |                   |                   |
|-------------------------------|-------------------|-------------------|
| a) Rumore                     | Prob: IMPROBABILE | Ent. danno: LIEVE |
| b) Inalazione polveri, fibre  | Prob: IMPROBABILE | Ent. danno: LIEVE |
| c) Rumore                     | Prob: IMPROBABILE | Ent. danno: LIEVE |
| d) Inalazione polveri, fibre  | Prob: IMPROBABILE | Ent. danno: LIEVE |
| e) Investimento, ribaltamento | Prob: IMPROBABILE | Ent. danno: GRAVE |

**82) Interferenza nel periodo dal 587° g al 587° g dall'inizio dei lavori, per un totale di 1 giorno lavorativo.**

**Fasi:**

- **Allestimento di servizi igienico-assistenziali del cantiere**
- **Realizzazione della recinzione e degli accessi al cantiere**

Le lavorazioni su elencate sono eseguite rispettivamente dal 585° g al 587° g per 3 giorni lavorativi, e dal 587° g al 591° g per 5 giorni lavorativi.

Dette lavorazioni interferiscono fra loro per i seguenti periodi: dal 587° g al 587° g per 1 giorno lavorativo.

*Coordinamento:*

- a) La circolazione delle macchine operatrici deve avvenire utilizzando percorsi ben definiti e la velocità deve risultare ridotta a passo d'uomo.
- b) Il personale non strettamente necessario alle lavorazioni dovrà allontanarsi dalla zona interessata e gli addetti dovranno adottare, se del caso, i dispositivi di protezione individuale idonei alle attività.
- c) Utilizzo di indumenti ad alta visibilità (DPI da adottare)
- d) Delimitare e segnalare la zona di intervento a livello di rumorosità elevato.

- e) Utilizzo di otoprotettori (DPI da adottare)
- f) Durante il trasporto di materiale sfuso ad elevata polverosità è necessario provvedere ad inumidire i materiali stessi per limitare la formazione di polveri.
- g) Utilizzo di maschera antipolvere (DPI da adottare)

*Rischi Trasmissibili:*

**Allestimento di servizi igienico-assistenziali del cantiere:**

a) Rumore	Prob: IMPROBABILE	Ent. danno: LIEVE
b) Inalazione polveri, fibre	Prob: IMPROBABILE	Ent. danno: LIEVE
c) Rumore	Prob: IMPROBABILE	Ent. danno: LIEVE
d) Investimento, ribaltamento	Prob: IMPROBABILE	Ent. danno: GRAVE
e) Urti, colpi, impatti, compressioni SIGNIFICATIVO	Prob: IMPROBABILE	Ent. danno:

**Realizzazione della recinzione e degli accessi al cantiere:**

a) Rumore	Prob: IMPROBABILE	Ent. danno: LIEVE
b) Inalazione polveri, fibre	Prob: IMPROBABILE	Ent. danno: LIEVE
c) Rumore	Prob: IMPROBABILE	Ent. danno: LIEVE
d) Inalazione polveri, fibre	Prob: IMPROBABILE	Ent. danno: LIEVE
e) Investimento, ribaltamento	Prob: IMPROBABILE	Ent. danno: GRAVE

**83) Interferenza nel periodo dal 587° g al 591° g dall'inizio dei lavori, per un totale di 5 giorni lavorativi.**

**Fasi:**

- **Formazione di massetto per pavimentazioni esterne**
- **Realizzazione della recinzione e degli accessi al cantiere**

Le lavorazioni su elencate sono eseguite rispettivamente dal 564° g al 591° g per 28 giorni lavorativi, e dal 587° g al 591° g per 5 giorni lavorativi.

Dette lavorazioni interferiscono fra loro per i seguenti periodi: dal 587° g al 591° g per 5 giorni lavorativi.

*Coordinamento:*

- a) Le postazioni di lavoro fisse devono essere protette da un solido impalcato sovrastante, ad altezza non maggiore di 3 metri da terra, a protezione contro la caduta di materiali.
- b) Delimitare e segnalare la zona di intervento a livello di rumorosità elevato.
- c) Utilizzo di otoprotettori (DPI da adottare)
- d) La circolazione delle macchine operatrici deve avvenire utilizzando percorsi ben definiti e la velocità deve risultare ridotta a passo d'uomo.
- e) Il personale non strettamente necessario alle lavorazioni dovrà allontanarsi dalla zona interessata e gli addetti dovranno adottare, se del caso, i dispositivi di protezione individuale idonei alle attività.
- f) Durante il trasporto di materiale sfuso ad elevata polverosità è necessario provvedere ad inumidire i materiali stessi per limitare la formazione di polveri.
- g) Utilizzo di indumenti ad alta visibilità (DPI da adottare)
- h) Utilizzo di maschera antipolvere (DPI da adottare)

*Rischi Trasmissibili:*

**Formazione di massetto per pavimentazioni esterne:**

a) Caduta di materiale dall'alto o a livello	Prob: IMPROBABILE	Ent. danno: LIEVE
b) Rumore	Prob: IMPROBABILE	Ent. danno: LIEVE

**Realizzazione della recinzione e degli accessi al cantiere:**

a) Rumore	Prob: IMPROBABILE	Ent. danno: LIEVE
b) Inalazione polveri, fibre	Prob: IMPROBABILE	Ent. danno: LIEVE
c) Rumore	Prob: IMPROBABILE	Ent. danno: LIEVE
d) Inalazione polveri, fibre	Prob: IMPROBABILE	Ent. danno: LIEVE
e) Investimento, ribaltamento	Prob: IMPROBABILE	Ent. danno: GRAVE

**84) Interferenza nel periodo dal 589° g al 591° g dall'inizio dei lavori, per un totale di 3 giorni lavorativi.**

**Fasi:**

- **Formazione di massetto per pavimentazioni esterne**
- **Posa di pavimenti per esterni in masselli**

Le lavorazioni su elencate sono eseguite rispettivamente dal 564° g al 591° g per 28 giorni lavorativi, e dal 589° g al 622° g per 34 giorni lavorativi.

Dette lavorazioni interferiscono fra loro per i seguenti periodi: dal 589° g al 591° g per 3 giorni lavorativi.

*Coordinamento:*

- a) Le postazioni di lavoro fisse devono essere protette da un solido impalcato sovrastante, ad altezza non maggiore di 3 metri da terra, a protezione contro la caduta di materiali.
- b) Delimitare e segnalare la zona di intervento a livello di rumorosità elevato.
- c) Utilizzo di otoprotettori (DPI da adottare)
- d) La circolazione delle macchine operatrici deve avvenire utilizzando percorsi ben definiti e la velocità deve risultare ridotta a passo d'uomo.
- e) Il personale non strettamente necessario alle lavorazioni dovrà allontanarsi dalla zona interessata e gli addetti dovranno adottare, se del caso, i dispositivi di protezione individuale idonei alle attività.
- f) Durante il trasporto di materiale sfuso ad elevata polverosità è necessario provvedere ad inumidire i materiali stessi per limitare la formazione di polveri.

- g) Utilizzo di indumenti ad alta visibilità (DPI da adottare)  
 h) Utilizzo di maschera antipolvere (DPI da adottare)

*Rischi Trasmissibili:*

**Formazione di massetto per pavimentazioni esterne:**

- |  |                   |                   |
|--|-------------------|-------------------|
| a) Caduta di materiale dall'alto o a livello | Prob: IMPROBABILE | Ent. danno: LIEVE |
| b) Rumore                                    | Prob: IMPROBABILE | Ent. danno: LIEVE |

**Posa di pavimenti per esterni in masselli:**

- |                               |                   |                   |
|-------------------------------|-------------------|-------------------|
| a) Inalazione polveri, fibre  | Prob: IMPROBABILE | Ent. danno: LIEVE |
| b) Investimento, ribaltamento | Prob: IMPROBABILE | Ent. danno: GRAVE |

**85) Interferenza nel periodo dal 589° g al 591° g dall'inizio dei lavori, per un totale di 3 giorni lavorativi.**

**Fasi:**

- Posa di pavimenti per esterni in masselli
- Realizzazione della recinzione e degli accessi al cantiere

Le lavorazioni su elencate sono eseguite rispettivamente dal 589° g al 622° g per 34 giorni lavorativi, e dal 587° g al 591° g per 5 giorni lavorativi.

Dette lavorazioni interferiscono fra loro per i seguenti periodi: dal 589° g al 591° g per 3 giorni lavorativi.

*Coordinamento:*

- a) La circolazione delle macchine operatrici deve avvenire utilizzando percorsi ben definiti e la velocità deve risultare ridotta a passo d'uomo.  
 b) Il personale non strettamente necessario alle lavorazioni dovrà allontanarsi dalla zona interessata e gli addetti dovranno adottare, se del caso, i dispositivi di protezione individuale idonei alle attività.  
 c) Durante il trasporto di materiale sfuso ad elevata polverosità è necessario provvedere ad inumidire i materiali stessi per limitare la formazione di polveri.  
 d) Utilizzo di indumenti ad alta visibilità (DPI da adottare)  
 e) Utilizzo di maschera antipolvere (DPI da adottare)  
 f) Delimitare e segnalare la zona di intervento a livello di rumorosità elevato.  
 g) Utilizzo di otoprotettori (DPI da adottare)

*Rischi Trasmissibili:*

**Posa di pavimenti per esterni in masselli:**

- |                               |                   |                   |
|-------------------------------|-------------------|-------------------|
| a) Inalazione polveri, fibre  | Prob: IMPROBABILE | Ent. danno: LIEVE |
| b) Investimento, ribaltamento | Prob: IMPROBABILE | Ent. danno: GRAVE |

**Realizzazione della recinzione e degli accessi al cantiere:**

- |                               |                   |                   |
|-------------------------------|-------------------|-------------------|
| a) Rumore                     | Prob: IMPROBABILE | Ent. danno: LIEVE |
| b) Inalazione polveri, fibre  | Prob: IMPROBABILE | Ent. danno: LIEVE |
| c) Rumore                     | Prob: IMPROBABILE | Ent. danno: LIEVE |
| d) Inalazione polveri, fibre  | Prob: IMPROBABILE | Ent. danno: LIEVE |
| e) Investimento, ribaltamento | Prob: IMPROBABILE | Ent. danno: GRAVE |

**86) Interferenza nel periodo dal 589° g al 591° g dall'inizio dei lavori, per un totale di 3 giorni lavorativi.**

**Fasi:**

- Posa di pavimenti per esterni in masselli
- Posa di pavimenti per esterni in masselli

Le lavorazioni su elencate sono eseguite rispettivamente dal 564° g al 591° g per 28 giorni lavorativi, e dal 589° g al 622° g per 34 giorni lavorativi.

Dette lavorazioni interferiscono fra loro per i seguenti periodi: dal 589° g al 591° g per 3 giorni lavorativi.

*Coordinamento:*

- a) La circolazione delle macchine operatrici deve avvenire utilizzando percorsi ben definiti e la velocità deve risultare ridotta a passo d'uomo.  
 b) Il personale non strettamente necessario alle lavorazioni dovrà allontanarsi dalla zona interessata e gli addetti dovranno adottare, se del caso, i dispositivi di protezione individuale idonei alle attività.  
 c) Durante il trasporto di materiale sfuso ad elevata polverosità è necessario provvedere ad inumidire i materiali stessi per limitare la formazione di polveri.  
 d) Utilizzo di indumenti ad alta visibilità (DPI da adottare)  
 e) Utilizzo di maschera antipolvere (DPI da adottare)

*Rischi Trasmissibili:*

**Posa di pavimenti per esterni in masselli:**

- |                               |                   |                   |
|-------------------------------|-------------------|-------------------|
| a) Inalazione polveri, fibre  | Prob: IMPROBABILE | Ent. danno: LIEVE |
| b) Investimento, ribaltamento | Prob: IMPROBABILE | Ent. danno: GRAVE |

**Posa di pavimenti per esterni in masselli:**

- |                               |                   |                   |
|-------------------------------|-------------------|-------------------|
| a) Inalazione polveri, fibre  | Prob: IMPROBABILE | Ent. danno: LIEVE |
| b) Investimento, ribaltamento | Prob: IMPROBABILE | Ent. danno: GRAVE |

**87) Interferenza nel periodo dal 591° g al 591° g dall'inizio dei lavori, per un totale di 1 giorno lavorativo.**

**Fasi:**

**- Realizzazione della recinzione e degli accessi al cantiere**  
**- Formazione di massetto per pavimentazioni esterne**

Le lavorazioni su elencate sono eseguite rispettivamente dal 587° g al 591° g per 5 giorni lavorativi, e dal 591° g al 614° g per 24 giorni lavorativi.

Dette lavorazioni interferiscono fra loro per i seguenti periodi: dal 591° g al 591° g per 1 giorno lavorativo.

*Coordinamento:*

- a) La circolazione delle macchine operatrici deve avvenire utilizzando percorsi ben definiti e la velocità deve risultare ridotta a passo d'uomo.
- b) Il personale non strettamente necessario alle lavorazioni dovrà allontanarsi dalla zona interessata e gli addetti dovranno adottare, se del caso, i dispositivi di protezione individuale idonei alle attività.
- c) Durante il trasporto di materiale sfuso ad elevata polverosità è necessario provvedere ad inumidire i materiali stessi per limitare la formazione di polveri.
- d) Utilizzo di indumenti ad alta visibilità (DPI da adottare)
- e) Utilizzo di maschera antipolvere (DPI da adottare)
- f) Delimitare e segnalare la zona di intervento a livello di rumorosità elevato.
- g) Utilizzo di otoprotettori (DPI da adottare)
- h) Le postazioni di lavoro fisse devono essere protette da un solido impalcato sovrastante, ad altezza non maggiore di 3 metri da terra, a protezione contro la caduta di materiali.

*Rischi Trasmissibili:*

**Realizzazione della recinzione e degli accessi al cantiere:**

a) Rumore	Prob: IMPROBABILE	Ent. danno: LIEVE
b) Inalazione polveri, fibre	Prob: IMPROBABILE	Ent. danno: LIEVE
c) Rumore	Prob: IMPROBABILE	Ent. danno: LIEVE
d) Inalazione polveri, fibre	Prob: IMPROBABILE	Ent. danno: LIEVE
e) Investimento, ribaltamento	Prob: IMPROBABILE	Ent. danno: GRAVE

**Formazione di massetto per pavimentazioni esterne:**

a) Caduta di materiale dall'alto o a livello	Prob: IMPROBABILE	Ent. danno: LIEVE
b) Rumore	Prob: IMPROBABILE	Ent. danno: LIEVE

**88) Interferenza nel periodo dal 591° g al 591° g dall'inizio dei lavori, per un totale di 1 giorno lavorativo.**

**Fasi:**

**- Formazione di massetto per pavimentazioni esterne**  
**- Formazione di massetto per pavimentazioni esterne**

Le lavorazioni su elencate sono eseguite rispettivamente dal 564° g al 591° g per 28 giorni lavorativi, e dal 591° g al 614° g per 24 giorni lavorativi.

Dette lavorazioni interferiscono fra loro per i seguenti periodi: dal 591° g al 591° g per 1 giorno lavorativo.

*Coordinamento:*

- a) Le postazioni di lavoro fisse devono essere protette da un solido impalcato sovrastante, ad altezza non maggiore di 3 metri da terra, a protezione contro la caduta di materiali.
- b) Delimitare e segnalare la zona di intervento a livello di rumorosità elevato.
- c) Utilizzo di otoprotettori (DPI da adottare)

*Rischi Trasmissibili:*

**Formazione di massetto per pavimentazioni esterne:**

a) Caduta di materiale dall'alto o a livello	Prob: IMPROBABILE	Ent. danno: LIEVE
b) Rumore	Prob: IMPROBABILE	Ent. danno: LIEVE

**Formazione di massetto per pavimentazioni esterne:**

a) Caduta di materiale dall'alto o a livello	Prob: IMPROBABILE	Ent. danno: LIEVE
b) Rumore	Prob: IMPROBABILE	Ent. danno: LIEVE

**89) Interferenza nel periodo dal 591° g al 614° g dall'inizio dei lavori, per un totale di 24 giorni lavorativi.**

**Fasi:**

**- Posa di pavimenti per esterni in masselli**  
**- Formazione di massetto per pavimentazioni esterne**

Le lavorazioni su elencate sono eseguite rispettivamente dal 589° g al 622° g per 34 giorni lavorativi, e dal 591° g al 614° g per 24 giorni lavorativi.

Dette lavorazioni interferiscono fra loro per i seguenti periodi: dal 591° g al 614° g per 24 giorni lavorativi.

*Coordinamento:*

- a) La circolazione delle macchine operatrici deve avvenire utilizzando percorsi ben definiti e la velocità deve risultare ridotta a passo d'uomo.
- b) Il personale non strettamente necessario alle lavorazioni dovrà allontanarsi dalla zona interessata e gli addetti dovranno adottare, se del caso, i dispositivi di protezione individuale idonei alle attività.
- c) Durante il trasporto di materiale sfuso ad elevata polverosità è necessario provvedere ad inumidire i materiali stessi per limitare la formazione di polveri.
- d) Utilizzo di indumenti ad alta visibilità (DPI da adottare)
- e) Utilizzo di maschera antipolvere (DPI da adottare)
- f) Le postazioni di lavoro fisse devono essere protette da un solido impalcato sovrastante, ad altezza non maggiore di 3 metri da terra, a protezione contro la caduta di materiali.

- g) Delimitare e segnalare la zona di intervento a livello di rumorosità elevato.  
h) Utilizzo di otoprotettori (DPI da adottare)

*Rischi Trasmissibili:*

**Posa di pavimenti per esterni in masselli:**

- a) Inalazione polveri, fibre  
b) Investimento, ribaltamento

Prob: IMPROBABILE Ent. danno: LIEVE  
Prob: IMPROBABILE Ent. danno: GRAVE

**Formazione di massetto per pavimentazioni esterne:**

- a) Caduta di materiale dall'alto o a livello  
b) Rumore

Prob: IMPROBABILE Ent. danno: LIEVE  
Prob: IMPROBABILE Ent. danno: LIEVE

**90) Interferenza nel periodo dal 591° g al 591° g dall'inizio dei lavori, per un totale di 1 giorno lavorativo.**

**Fasi:**

- **Posa di pavimenti per esterni in masselli**  
- **Formazione di massetto per pavimentazioni esterne**

Le lavorazioni su elencate sono eseguite rispettivamente dal 564° g al 591° g per 28 giorni lavorativi, e dal 591° g al 614° g per 24 giorni lavorativi.

Dette lavorazioni interferiscono fra loro per i seguenti periodi: dal 591° g al 591° g per 1 giorno lavorativo.

*Coordinamento:*

- a) La circolazione delle macchine operatrici deve avvenire utilizzando percorsi ben definiti e la velocità deve risultare ridotta a passo d'uomo.  
b) Il personale non strettamente necessario alle lavorazioni dovrà allontanarsi dalla zona interessata e gli addetti dovranno adottare, se del caso, i dispositivi di protezione individuale idonei alle attività.  
c) Durante il trasporto di materiale sfuso ad elevata polverosità è necessario provvedere ad inumidire i materiali stessi per limitare la formazione di polveri.  
d) Utilizzo di indumenti ad alta visibilità (DPI da adottare)  
e) Utilizzo di maschera antipolvere (DPI da adottare)  
f) Le postazioni di lavoro fisse devono essere protette da un solido impalcato sovrastante, ad altezza non maggiore di 3 metri da terra, a protezione contro la caduta di materiali.  
g) Delimitare e segnalare la zona di intervento a livello di rumorosità elevato.  
h) Utilizzo di otoprotettori (DPI da adottare)

*Rischi Trasmissibili:*

**Posa di pavimenti per esterni in masselli:**

- a) Inalazione polveri, fibre  
b) Investimento, ribaltamento

Prob: IMPROBABILE Ent. danno: LIEVE  
Prob: IMPROBABILE Ent. danno: GRAVE

**Formazione di massetto per pavimentazioni esterne:**

- a) Caduta di materiale dall'alto o a livello  
b) Rumore

Prob: IMPROBABILE Ent. danno: LIEVE  
Prob: IMPROBABILE Ent. danno: LIEVE

**91) Interferenza nel periodo dal 592° g al 592° g dall'inizio dei lavori, per un totale di 1 giorno lavorativo.**

**Fasi:**

- **Smobilizzo del cantiere**  
- **Formazione di massetto per pavimentazioni esterne**

Le lavorazioni su elencate sono eseguite rispettivamente dal 592° g al 592° g per 1 giorno lavorativo, e dal 591° g al 614° g per 24 giorni lavorativi.

Dette lavorazioni interferiscono fra loro per i seguenti periodi: dal 592° g al 592° g per 1 giorno lavorativo.

*Coordinamento:*

- a) La circolazione delle macchine operatrici deve avvenire utilizzando percorsi ben definiti e la velocità deve risultare ridotta a passo d'uomo.  
b) Il personale non strettamente necessario alle lavorazioni dovrà allontanarsi dalla zona interessata e gli addetti dovranno adottare, se del caso, i dispositivi di protezione individuale idonei alle attività.  
c) Durante il trasporto di materiale sfuso ad elevata polverosità è necessario provvedere ad inumidire i materiali stessi per limitare la formazione di polveri.  
d) Utilizzo di indumenti ad alta visibilità (DPI da adottare)  
e) Utilizzo di maschera antipolvere (DPI da adottare)  
f) Le operazioni di sollevamento e/o di trasporto di carichi devono avvenire evitando il passaggio dei carichi sospesi al di sopra di postazioni di lavoro.  
g) L'area sottostante la traiettoria di passaggio dei carichi deve essere opportunamente delimitata.  
h) Utilizzo di casco (DPI da adottare)  
i) Delimitare e segnalare la zona di intervento a livello di rumorosità elevato.  
j) Utilizzo di otoprotettori (DPI da adottare)  
k) Le postazioni di lavoro fisse devono essere protette da un solido impalcato sovrastante, ad altezza non maggiore di 3 metri da terra, a protezione contro la caduta di materiali.

*Rischi Trasmissibili:*

**Smobilizzo del cantiere:**

- a) Inalazione polveri, fibre  
b) Rumore  
c) Caduta di materiale dall'alto o a livello

Prob: IMPROBABILE Ent. danno: LIEVE  
Prob: IMPROBABILE Ent. danno: LIEVE  
Prob: POCO PROBABILE Ent. danno: GRAVE



d) Inalazione polveri, fibre	Prob: IMPROBABILE	Ent. danno: LIEVE
e) Investimento, ribaltamento	Prob: IMPROBABILE	Ent. danno: GRAVE
f) Caduta di materiale dall'alto o a livello	Prob: POCO PROBABILE	Ent. danno: GRAVE
g) Investimento, ribaltamento	Prob: IMPROBABILE	Ent. danno: GRAVE
<b>Formazione di massetto per pavimentazioni esterne:</b>		
a) Caduta di materiale dall'alto o a livello	Prob: IMPROBABILE	Ent. danno: LIEVE
b) Rumore	Prob: IMPROBABILE	Ent. danno: LIEVE

## 92) Interferenza nel periodo dal 592° g al 592° g dall'inizio dei lavori, per un totale di 1 giorno lavorativo.

Fasi:

- Smobilizzo del cantiere
- Posa di pavimenti per esterni in masselli

Le lavorazioni su elencate sono eseguite rispettivamente dal 592° g al 592° g per 1 giorno lavorativo, e dal 589° g al 622° g per 34 giorni lavorativi.

Dette lavorazioni interferiscono fra loro per i seguenti periodi: dal 592° g al 592° g per 1 giorno lavorativo.

*Coordinamento:*

- a) La circolazione delle macchine operatrici deve avvenire utilizzando percorsi ben definiti e la velocità deve risultare ridotta a passo d'uomo.
- b) Il personale non strettamente necessario alle lavorazioni dovrà allontanarsi dalla zona interessata e gli addetti dovranno adottare, se del caso, i dispositivi di protezione individuale idonei alle attività.
- c) Durante il trasporto di materiale sfuso ad elevata polverosità è necessario provvedere ad inumidire i materiali stessi per limitare la formazione di polveri.
- d) Utilizzo di indumenti ad alta visibilità (DPI da adottare)
- e) Utilizzo di maschera antipolvere (DPI da adottare)
- f) Le operazioni di sollevamento e/o di trasporto di carichi devono avvenire evitando il passaggio dei carichi sospesi al di sopra di postazioni di lavoro.
- g) L'area sottostante la traiettoria di passaggio dei carichi deve essere opportunamente delimitata.
- h) Utilizzo di casco (DPI da adottare)
- i) Delimitare e segnalare la zona di intervento a livello di rumorosità elevato.
- j) Utilizzo di otoprotettori (DPI da adottare)

*Rischi Trasmissibili:*

### Smobilizzo del cantiere:

a) Inalazione polveri, fibre	Prob: IMPROBABILE	Ent. danno: LIEVE
b) Rumore	Prob: IMPROBABILE	Ent. danno: LIEVE
c) Caduta di materiale dall'alto o a livello	Prob: POCO PROBABILE	Ent. danno: GRAVE
d) Inalazione polveri, fibre	Prob: IMPROBABILE	Ent. danno: LIEVE
e) Investimento, ribaltamento	Prob: IMPROBABILE	Ent. danno: GRAVE
f) Caduta di materiale dall'alto o a livello	Prob: POCO PROBABILE	Ent. danno: GRAVE
g) Investimento, ribaltamento	Prob: IMPROBABILE	Ent. danno: GRAVE

### Posa di pavimenti per esterni in masselli:

a) Inalazione polveri, fibre	Prob: IMPROBABILE	Ent. danno: LIEVE
b) Investimento, ribaltamento	Prob: IMPROBABILE	Ent. danno: GRAVE

## 93) Interferenza nel periodo dal 606° g al 607° g dall'inizio dei lavori, per un totale di 2 giorni lavorativi.

Fasi:

- Allestimento di depositi, zone per lo stoccaggio dei materiali e per gli impianti fissi
- Formazione di massetto per pavimentazioni esterne

Le lavorazioni su elencate sono eseguite rispettivamente dal 606° g al 607° g per 2 giorni lavorativi, e dal 591° g al 614° g per 24 giorni lavorativi.

Dette lavorazioni interferiscono fra loro per i seguenti periodi: dal 606° g al 607° g per 2 giorni lavorativi.

*Coordinamento:*

- a) La circolazione delle macchine operatrici deve avvenire utilizzando percorsi ben definiti e la velocità deve risultare ridotta a passo d'uomo.
- b) Il personale non strettamente necessario alle lavorazioni dovrà allontanarsi dalla zona interessata e gli addetti dovranno adottare, se del caso, i dispositivi di protezione individuale idonei alle attività.
- c) Utilizzo di indumenti ad alta visibilità (DPI da adottare)
- d) Delimitare e segnalare la zona di intervento a livello di rumorosità elevato.
- e) Utilizzo di otoprotettori (DPI da adottare)
- f) Le postazioni di lavoro fisse devono essere protette da un solido impalcato sovrastante, ad altezza non maggiore di 3 metri da terra, a protezione contro la caduta di materiali.

*Rischi Trasmissibili:*

### Allestimento di depositi, zone per lo stoccaggio dei materiali e per gli impianti fissi:

a) Rumore	Prob: IMPROBABILE	Ent. danno: LIEVE
b) Inalazione polveri, fibre	Prob: IMPROBABILE	Ent. danno: LIEVE
c) Rumore	Prob: IMPROBABILE	Ent. danno: LIEVE
d) Investimento, ribaltamento	Prob: IMPROBABILE	Ent. danno: GRAVE
e) Urti, colpi, impatti, compressioni	Prob: IMPROBABILE	Ent. danno:

SIGNIFICATIVO

**Formazione di massetto per pavimentazioni esterne:**

- a) Caduta di materiale dall'alto o a livello
- b) Rumore

Prob: IMPROBABILE  
Prob: IMPROBABILE

Ent. danno: LIEVE  
Ent. danno: LIEVE

**94) Interferenza nel periodo dal 606° g al 607° g dall'inizio dei lavori, per un totale di 2 giorni lavorativi.****Fasi:**

- Posa di pavimenti per esterni in masselli
- Allestimento di depositi, zone per lo stoccaggio dei materiali e per gli impianti fissi

Le lavorazioni su elencate sono eseguite rispettivamente dal 589° g al 622° g per 34 giorni lavorativi, e dal 606° g al 607° g per 2 giorni lavorativi.

Dette lavorazioni interferiscono fra loro per i seguenti periodi: dal 606° g al 607° g per 2 giorni lavorativi.

**Coordinamento:**

- a) La circolazione delle macchine operatrici deve avvenire utilizzando percorsi ben definiti e la velocità deve risultare ridotta a passo d'uomo.
- b) Il personale non strettamente necessario alle lavorazioni dovrà allontanarsi dalla zona interessata e gli addetti dovranno adottare, se del caso, i dispositivi di protezione individuale idonei alle attività.
- c) Durante il trasporto di materiale sfuso ad elevata polverosità è necessario provvedere ad inumidire i materiali stessi per limitare la formazione di polveri.
- d) Utilizzo di indumenti ad alta visibilità (DPI da adottare)
- e) Utilizzo di maschera antipolvere (DPI da adottare)
- f) Delimitare e segnalare la zona di intervento a livello di rumorosità elevato.
- g) Utilizzo di otoprotettori (DPI da adottare)

**Rischi Trasmissibili:****Posa di pavimenti per esterni in masselli:**

- a) Inalazione polveri, fibre
- b) Investimento, ribaltamento

Prob: IMPROBABILE  
Prob: IMPROBABILE

Ent. danno: LIEVE  
Ent. danno: GRAVE

**Allestimento di depositi, zone per lo stoccaggio dei materiali e per gli impianti fissi:**

- a) Rumore
  - b) Inalazione polveri, fibre
  - c) Rumore
  - d) Investimento, ribaltamento
  - e) Urti, colpi, impatti, compressioni
- SIGNIFICATIVO

Prob: IMPROBABILE  
Prob: IMPROBABILE  
Prob: IMPROBABILE  
Prob: IMPROBABILE  
Prob: IMPROBABILE

Ent. danno: LIEVE  
Ent. danno: LIEVE  
Ent. danno: LIEVE  
Ent. danno: GRAVE  
Ent. danno:

**95) Interferenza nel periodo dal 608° g al 610° g dall'inizio dei lavori, per un totale di 3 giorni lavorativi.****Fasi:**

- Posa di pavimenti per esterni in masselli
- Allestimento di servizi igienico-assistenziali del cantiere

Le lavorazioni su elencate sono eseguite rispettivamente dal 589° g al 622° g per 34 giorni lavorativi, e dal 608° g al 610° g per 3 giorni lavorativi.

Dette lavorazioni interferiscono fra loro per i seguenti periodi: dal 608° g al 610° g per 3 giorni lavorativi.

**Coordinamento:**

- a) La circolazione delle macchine operatrici deve avvenire utilizzando percorsi ben definiti e la velocità deve risultare ridotta a passo d'uomo.
- b) Il personale non strettamente necessario alle lavorazioni dovrà allontanarsi dalla zona interessata e gli addetti dovranno adottare, se del caso, i dispositivi di protezione individuale idonei alle attività.
- c) Durante il trasporto di materiale sfuso ad elevata polverosità è necessario provvedere ad inumidire i materiali stessi per limitare la formazione di polveri.
- d) Utilizzo di indumenti ad alta visibilità (DPI da adottare)
- e) Utilizzo di maschera antipolvere (DPI da adottare)
- f) Delimitare e segnalare la zona di intervento a livello di rumorosità elevato.
- g) Utilizzo di otoprotettori (DPI da adottare)

**Rischi Trasmissibili:****Posa di pavimenti per esterni in masselli:**

- a) Inalazione polveri, fibre
- b) Investimento, ribaltamento

Prob: IMPROBABILE  
Prob: IMPROBABILE

Ent. danno: LIEVE  
Ent. danno: GRAVE

**Allestimento di servizi igienico-assistenziali del cantiere:**

- a) Rumore
  - b) Inalazione polveri, fibre
  - c) Rumore
  - d) Investimento, ribaltamento
  - e) Urti, colpi, impatti, compressioni
- SIGNIFICATIVO

Prob: IMPROBABILE  
Prob: IMPROBABILE  
Prob: IMPROBABILE  
Prob: IMPROBABILE  
Prob: IMPROBABILE

Ent. danno: LIEVE  
Ent. danno: LIEVE  
Ent. danno: LIEVE  
Ent. danno: GRAVE  
Ent. danno:

**96) Interferenza nel periodo dal 608° g al 610° g dall'inizio dei lavori, per un totale di 3 giorni lavorativi.**

**Fasi:**

- Allestimento di servizi igienico-assistenziali del cantiere
- Formazione di massetto per pavimentazioni esterne

Le lavorazioni su elencate sono eseguite rispettivamente dal 608° g al 610° g per 3 giorni lavorativi, e dal 591° g al 614° g per 24 giorni lavorativi.

Dette lavorazioni interferiscono fra loro per i seguenti periodi: dal 608° g al 610° g per 3 giorni lavorativi.

*Coordinamento:*

- a) La circolazione delle macchine operatrici deve avvenire utilizzando percorsi ben definiti e la velocità deve risultare ridotta a passo d'uomo.
- b) Il personale non strettamente necessario alle lavorazioni dovrà allontanarsi dalla zona interessata e gli addetti dovranno adottare, se del caso, i dispositivi di protezione individuale idonei alle attività.
- c) Utilizzo di indumenti ad alta visibilità (DPI da adottare)
- d) Delimitare e segnalare la zona di intervento a livello di rumorosità elevato.
- e) Utilizzo di otoprotettori (DPI da adottare)
- f) Le postazioni di lavoro fisse devono essere protette da un solido impalcato sovrastante, ad altezza non maggiore di 3 metri da terra, a protezione contro la caduta di materiali.

*Rischi Trasmissibili:*

**Allestimento di servizi igienico-assistenziali del cantiere:**

a) Rumore	Prob: IMPROBABILE	Ent. danno: LIEVE
b) Inalazione polveri, fibre	Prob: IMPROBABILE	Ent. danno: LIEVE
c) Rumore	Prob: IMPROBABILE	Ent. danno: LIEVE
d) Investimento, ribaltamento	Prob: IMPROBABILE	Ent. danno: GRAVE
e) Urti, colpi, impatti, compressioni	Prob: IMPROBABILE	Ent. danno:
SIGNIFICATIVO		

**Formazione di massetto per pavimentazioni esterne:**

a) Caduta di materiale dall'alto o a livello	Prob: IMPROBABILE	Ent. danno: LIEVE
b) Rumore	Prob: IMPROBABILE	Ent. danno: LIEVE

**97) Interferenza nel periodo dal 610° g al 614° g dall'inizio dei lavori, per un totale di 5 giorni lavorativi.****Fasi:**

- Realizzazione della recinzione e degli accessi al cantiere
- Formazione di massetto per pavimentazioni esterne

Le lavorazioni su elencate sono eseguite rispettivamente dal 610° g al 614° g per 5 giorni lavorativi, e dal 591° g al 614° g per 24 giorni lavorativi.

Dette lavorazioni interferiscono fra loro per i seguenti periodi: dal 610° g al 614° g per 5 giorni lavorativi.

*Coordinamento:*

- a) La circolazione delle macchine operatrici deve avvenire utilizzando percorsi ben definiti e la velocità deve risultare ridotta a passo d'uomo.
- b) Il personale non strettamente necessario alle lavorazioni dovrà allontanarsi dalla zona interessata e gli addetti dovranno adottare, se del caso, i dispositivi di protezione individuale idonei alle attività.
- c) Durante il trasporto di materiale sfuso ad elevata polverosità è necessario provvedere ad inumidire i materiali stessi per limitare la formazione di polveri.
- d) Utilizzo di indumenti ad alta visibilità (DPI da adottare)
- e) Utilizzo di maschera antipolvere (DPI da adottare)
- f) Delimitare e segnalare la zona di intervento a livello di rumorosità elevato.
- g) Utilizzo di otoprotettori (DPI da adottare)
- h) Le postazioni di lavoro fisse devono essere protette da un solido impalcato sovrastante, ad altezza non maggiore di 3 metri da terra, a protezione contro la caduta di materiali.

*Rischi Trasmissibili:*

**Realizzazione della recinzione e degli accessi al cantiere:**

a) Rumore	Prob: IMPROBABILE	Ent. danno: LIEVE
b) Inalazione polveri, fibre	Prob: IMPROBABILE	Ent. danno: LIEVE
c) Rumore	Prob: IMPROBABILE	Ent. danno: LIEVE
d) Inalazione polveri, fibre	Prob: IMPROBABILE	Ent. danno: LIEVE
e) Investimento, ribaltamento	Prob: IMPROBABILE	Ent. danno: GRAVE

**Formazione di massetto per pavimentazioni esterne:**

a) Caduta di materiale dall'alto o a livello	Prob: IMPROBABILE	Ent. danno: LIEVE
b) Rumore	Prob: IMPROBABILE	Ent. danno: LIEVE

**98) Interferenza nel periodo dal 610° g al 614° g dall'inizio dei lavori, per un totale di 5 giorni lavorativi.****Fasi:**

- Posa di pavimenti per esterni in masselli
- Realizzazione della recinzione e degli accessi al cantiere

Le lavorazioni su elencate sono eseguite rispettivamente dal 589° g al 622° g per 34 giorni lavorativi, e dal 610° g al 614° g per 5 giorni lavorativi.

Dette lavorazioni interferiscono fra loro per i seguenti periodi: dal 610° g al 614° g per 5 giorni lavorativi.

*Coordinamento:*

- a) La circolazione delle macchine operatrici deve avvenire utilizzando percorsi ben definiti e la velocità deve risultare ridotta a passo d'uomo.
- b) Il personale non strettamente necessario alle lavorazioni dovrà allontanarsi dalla zona interessata e gli addetti dovranno adottare, se del caso, i dispositivi di protezione individuale idonei alle attività.
- c) Durante il trasporto di materiale sfuso ad elevata polverosità è necessario provvedere ad inumidire i materiali stessi per limitare la formazione di polveri.
- d) Utilizzo di indumenti ad alta visibilità (DPI da adottare)
- e) Utilizzo di maschera antipolvere (DPI da adottare)
- f) Delimitare e segnalare la zona di intervento a livello di rumorosità elevato.
- g) Utilizzo di otoprotettori (DPI da adottare)

*Rischi Trasmissibili:*

**Posa di pavimenti per esterni in masselli:**

- |                               |                   |                   |
|-------------------------------|-------------------|-------------------|
| a) Inalazione polveri, fibre  | Prob: IMPROBABILE | Ent. danno: LIEVE |
| b) Investimento, ribaltamento | Prob: IMPROBABILE | Ent. danno: GRAVE |

**Realizzazione della recinzione e degli accessi al cantiere:**

- |                               |                   |                   |
|-------------------------------|-------------------|-------------------|
| a) Rumore                     | Prob: IMPROBABILE | Ent. danno: LIEVE |
| b) Inalazione polveri, fibre  | Prob: IMPROBABILE | Ent. danno: LIEVE |
| c) Rumore                     | Prob: IMPROBABILE | Ent. danno: LIEVE |
| d) Inalazione polveri, fibre  | Prob: IMPROBABILE | Ent. danno: LIEVE |
| e) Investimento, ribaltamento | Prob: IMPROBABILE | Ent. danno: GRAVE |

**99) Interferenza nel periodo dal 610° g al 610° g dall'inizio dei lavori, per un totale di 1 giorno lavorativo.**

**Fasi:**

- Allestimento di servizi igienico-assistenziali del cantiere
- Realizzazione della recinzione e degli accessi al cantiere

Le lavorazioni su elencate sono eseguite rispettivamente dal 608° g al 610° g per 3 giorni lavorativi, e dal 610° g al 614° g per 5 giorni lavorativi.

Dette lavorazioni interferiscono fra loro per i seguenti periodi: dal 610° g al 610° g per 1 giorno lavorativo.

*Coordinamento:*

- a) La circolazione delle macchine operatrici deve avvenire utilizzando percorsi ben definiti e la velocità deve risultare ridotta a passo d'uomo.
- b) Il personale non strettamente necessario alle lavorazioni dovrà allontanarsi dalla zona interessata e gli addetti dovranno adottare, se del caso, i dispositivi di protezione individuale idonei alle attività.
- c) Utilizzo di indumenti ad alta visibilità (DPI da adottare)
- d) Delimitare e segnalare la zona di intervento a livello di rumorosità elevato.
- e) Utilizzo di otoprotettori (DPI da adottare)
- f) Durante il trasporto di materiale sfuso ad elevata polverosità è necessario provvedere ad inumidire i materiali stessi per limitare la formazione di polveri.
- g) Utilizzo di maschera antipolvere (DPI da adottare)

*Rischi Trasmissibili:*

**Allestimento di servizi igienico-assistenziali del cantiere:**

- |                                       |                   |                   |
|---------------------------------------|-------------------|-------------------|
| a) Rumore                             | Prob: IMPROBABILE | Ent. danno: LIEVE |
| b) Inalazione polveri, fibre          | Prob: IMPROBABILE | Ent. danno: LIEVE |
| c) Rumore                             | Prob: IMPROBABILE | Ent. danno: LIEVE |
| d) Investimento, ribaltamento         | Prob: IMPROBABILE | Ent. danno: GRAVE |
| e) Urti, colpi, impatti, compressioni | Prob: IMPROBABILE | Ent. danno:       |

SIGNIFICATIVO

**Realizzazione della recinzione e degli accessi al cantiere:**

- |                               |                   |                   |
|-------------------------------|-------------------|-------------------|
| a) Rumore                     | Prob: IMPROBABILE | Ent. danno: LIEVE |
| b) Inalazione polveri, fibre  | Prob: IMPROBABILE | Ent. danno: LIEVE |
| c) Rumore                     | Prob: IMPROBABILE | Ent. danno: LIEVE |
| d) Inalazione polveri, fibre  | Prob: IMPROBABILE | Ent. danno: LIEVE |
| e) Investimento, ribaltamento | Prob: IMPROBABILE | Ent. danno: GRAVE |

**100) Interferenza nel periodo dal 613° g al 614° g dall'inizio dei lavori, per un totale di 2 giorni lavorativi.**

**Fasi:**

- Formazione di massetto per pavimentazioni esterne
- Posa di pavimenti per esterni in masselli

Le lavorazioni su elencate sono eseguite rispettivamente dal 591° g al 614° g per 24 giorni lavorativi, e dal 613° g al 640° g per 28 giorni lavorativi.

Dette lavorazioni interferiscono fra loro per i seguenti periodi: dal 613° g al 614° g per 2 giorni lavorativi.

*Coordinamento:*

- a) Le postazioni di lavoro fisse devono essere protette da un solido impalcato sovrastante, ad altezza non maggiore di 3 metri da terra, a protezione contro la caduta di materiali.
- b) Delimitare e segnalare la zona di intervento a livello di rumorosità elevato.
- c) Utilizzo di otoprotettori (DPI da adottare)
- d) La circolazione delle macchine operatrici deve avvenire utilizzando percorsi ben definiti e la velocità deve risultare ridotta a passo d'uomo.

- e) Il personale non strettamente necessario alle lavorazioni dovrà allontanarsi dalla zona interessata e gli addetti dovranno adottare, se del caso, i dispositivi di protezione individuale idonei alle attività.
- f) Durante il trasporto di materiale sfuso ad elevata polverosità è necessario provvedere ad inumidire i materiali stessi per limitare la formazione di polveri.
- g) Utilizzo di indumenti ad alta visibilità (DPI da adottare)
- h) Utilizzo di maschera antipolvere (DPI da adottare)

*Rischi Trasmissibili:*

**Formazione di massetto per pavimentazioni esterne:**

- |  |                   |                   |
|--|-------------------|-------------------|
| a) Caduta di materiale dall'alto o a livello | Prob: IMPROBABILE | Ent. danno: LIEVE |
| b) Rumore                                    | Prob: IMPROBABILE | Ent. danno: LIEVE |

**Posa di pavimenti per esterni in masselli:**

- |                               |                   |                   |
|-------------------------------|-------------------|-------------------|
| a) Inalazione polveri, fibre  | Prob: IMPROBABILE | Ent. danno: LIEVE |
| b) Investimento, ribaltamento | Prob: IMPROBABILE | Ent. danno: GRAVE |

**101) Interferenza nel periodo dal 613° g al 622° g dall'inizio dei lavori, per un totale di 10 giorni lavorativi.**

**Fasi:**

- **Posa di pavimenti per esterni in masselli**
- **Posa di pavimenti per esterni in masselli**

Le lavorazioni su elencate sono eseguite rispettivamente dal 589° g al 622° g per 34 giorni lavorativi, e dal 613° g al 640° g per 28 giorni lavorativi.

Dette lavorazioni interferiscono fra loro per i seguenti periodi: dal 613° g al 622° g per 10 giorni lavorativi.

*Coordinamento:*

- a) La circolazione delle macchine operatrici deve avvenire utilizzando percorsi ben definiti e la velocità deve risultare ridotta a passo d'uomo.
- b) Il personale non strettamente necessario alle lavorazioni dovrà allontanarsi dalla zona interessata e gli addetti dovranno adottare, se del caso, i dispositivi di protezione individuale idonei alle attività.
- c) Durante il trasporto di materiale sfuso ad elevata polverosità è necessario provvedere ad inumidire i materiali stessi per limitare la formazione di polveri.
- d) Utilizzo di indumenti ad alta visibilità (DPI da adottare)
- e) Utilizzo di maschera antipolvere (DPI da adottare)

*Rischi Trasmissibili:*

**Posa di pavimenti per esterni in masselli:**

- |                               |                   |                   |
|-------------------------------|-------------------|-------------------|
| a) Inalazione polveri, fibre  | Prob: IMPROBABILE | Ent. danno: LIEVE |
| b) Investimento, ribaltamento | Prob: IMPROBABILE | Ent. danno: GRAVE |

**Posa di pavimenti per esterni in masselli:**

- |                               |                   |                   |
|-------------------------------|-------------------|-------------------|
| a) Inalazione polveri, fibre  | Prob: IMPROBABILE | Ent. danno: LIEVE |
| b) Investimento, ribaltamento | Prob: IMPROBABILE | Ent. danno: GRAVE |

**102) Interferenza nel periodo dal 613° g al 614° g dall'inizio dei lavori, per un totale di 2 giorni lavorativi.**

**Fasi:**

- **Realizzazione della recinzione e degli accessi al cantiere**
- **Posa di pavimenti per esterni in masselli**

Le lavorazioni su elencate sono eseguite rispettivamente dal 610° g al 614° g per 5 giorni lavorativi, e dal 613° g al 640° g per 28 giorni lavorativi.

Dette lavorazioni interferiscono fra loro per i seguenti periodi: dal 613° g al 614° g per 2 giorni lavorativi.

*Coordinamento:*

- a) La circolazione delle macchine operatrici deve avvenire utilizzando percorsi ben definiti e la velocità deve risultare ridotta a passo d'uomo.
- b) Il personale non strettamente necessario alle lavorazioni dovrà allontanarsi dalla zona interessata e gli addetti dovranno adottare, se del caso, i dispositivi di protezione individuale idonei alle attività.
- c) Durante il trasporto di materiale sfuso ad elevata polverosità è necessario provvedere ad inumidire i materiali stessi per limitare la formazione di polveri.
- d) Utilizzo di indumenti ad alta visibilità (DPI da adottare)
- e) Utilizzo di maschera antipolvere (DPI da adottare)
- f) Delimitare e segnalare la zona di intervento a livello di rumorosità elevato.
- g) Utilizzo di otoprotettori (DPI da adottare)

*Rischi Trasmissibili:*

**Realizzazione della recinzione e degli accessi al cantiere:**

- |                               |                   |                   |
|-------------------------------|-------------------|-------------------|
| a) Rumore                     | Prob: IMPROBABILE | Ent. danno: LIEVE |
| b) Inalazione polveri, fibre  | Prob: IMPROBABILE | Ent. danno: LIEVE |
| c) Rumore                     | Prob: IMPROBABILE | Ent. danno: LIEVE |
| d) Inalazione polveri, fibre  | Prob: IMPROBABILE | Ent. danno: LIEVE |
| e) Investimento, ribaltamento | Prob: IMPROBABILE | Ent. danno: GRAVE |

**Posa di pavimenti per esterni in masselli:**

- |                               |                   |                   |
|-------------------------------|-------------------|-------------------|
| a) Inalazione polveri, fibre  | Prob: IMPROBABILE | Ent. danno: LIEVE |
| b) Investimento, ribaltamento | Prob: IMPROBABILE | Ent. danno: GRAVE |

**103) Interferenza nel periodo dal 614° g al 614° g dall'inizio dei lavori, per un totale di 1 giorno lavorativo.**

**Fasi:**

- Realizzazione della recinzione e degli accessi al cantiere
- Formazione di massetto per pavimentazioni esterne

Le lavorazioni su elencate sono eseguite rispettivamente dal 610° g al 614° g per 5 giorni lavorativi, e dal 614° g al 614° g per 28 giorni lavorativi.

Dette lavorazioni interferiscono fra loro per i seguenti periodi: dal 614° g al 614° g per 1 giorno lavorativo.

*Coordinamento:*

- a) La circolazione delle macchine operatrici deve avvenire utilizzando percorsi ben definiti e la velocità deve risultare ridotta a passo d'uomo.
- b) Il personale non strettamente necessario alle lavorazioni dovrà allontanarsi dalla zona interessata e gli addetti dovranno adottare, se del caso, i dispositivi di protezione individuale idonei alle attività.
- c) Durante il trasporto di materiale sfuso ad elevata polverosità è necessario provvedere ad inumidire i materiali stessi per limitare la formazione di polveri.
- d) Utilizzo di indumenti ad alta visibilità (DPI da adottare)
- e) Utilizzo di maschera antipolvere (DPI da adottare)
- f) Delimitare e segnalare la zona di intervento a livello di rumorosità elevato.
- g) Utilizzo di otoprotettori (DPI da adottare)
- h) Le postazioni di lavoro fisse devono essere protette da un solido impalcato sovrastante, ad altezza non maggiore di 3 metri da terra, a protezione contro la caduta di materiali.

*Rischi Trasmissibili:*

**Realizzazione della recinzione e degli accessi al cantiere:**

a) Rumore	Prob: IMPROBABILE	Ent. danno: LIEVE
b) Inalazione polveri, fibre	Prob: IMPROBABILE	Ent. danno: LIEVE
c) Rumore	Prob: IMPROBABILE	Ent. danno: LIEVE
d) Inalazione polveri, fibre	Prob: IMPROBABILE	Ent. danno: LIEVE
e) Investimento, ribaltamento	Prob: IMPROBABILE	Ent. danno: GRAVE

**Formazione di massetto per pavimentazioni esterne:**

a) Caduta di materiale dall'alto o a livello	Prob: IMPROBABILE	Ent. danno: LIEVE
b) Rumore	Prob: IMPROBABILE	Ent. danno: LIEVE

**104) Interferenza nel periodo dal 614° g al 640° g dall'inizio dei lavori, per un totale di 27 giorni lavorativi.**

**Fasi:**

- Formazione di massetto per pavimentazioni esterne
- Posa di pavimenti per esterni in masselli

Le lavorazioni su elencate sono eseguite rispettivamente dal 614° g al 641° g per 28 giorni lavorativi, e dal 613° g al 640° g per 28 giorni lavorativi.

Dette lavorazioni interferiscono fra loro per i seguenti periodi: dal 614° g al 640° g per 27 giorni lavorativi.

*Coordinamento:*

- a) Le postazioni di lavoro fisse devono essere protette da un solido impalcato sovrastante, ad altezza non maggiore di 3 metri da terra, a protezione contro la caduta di materiali.
- b) Delimitare e segnalare la zona di intervento a livello di rumorosità elevato.
- c) Utilizzo di otoprotettori (DPI da adottare)
- d) La circolazione delle macchine operatrici deve avvenire utilizzando percorsi ben definiti e la velocità deve risultare ridotta a passo d'uomo.
- e) Il personale non strettamente necessario alle lavorazioni dovrà allontanarsi dalla zona interessata e gli addetti dovranno adottare, se del caso, i dispositivi di protezione individuale idonei alle attività.
- f) Durante il trasporto di materiale sfuso ad elevata polverosità è necessario provvedere ad inumidire i materiali stessi per limitare la formazione di polveri.
- g) Utilizzo di indumenti ad alta visibilità (DPI da adottare)
- h) Utilizzo di maschera antipolvere (DPI da adottare)

*Rischi Trasmissibili:*

**Formazione di massetto per pavimentazioni esterne:**

a) Caduta di materiale dall'alto o a livello	Prob: IMPROBABILE	Ent. danno: LIEVE
b) Rumore	Prob: IMPROBABILE	Ent. danno: LIEVE

**Posa di pavimenti per esterni in masselli:**

a) Inalazione polveri, fibre	Prob: IMPROBABILE	Ent. danno: LIEVE
b) Investimento, ribaltamento	Prob: IMPROBABILE	Ent. danno: GRAVE

**105) Interferenza nel periodo dal 614° g al 614° g dall'inizio dei lavori, per un totale di 1 giorno lavorativo.**

**Fasi:**

- Formazione di massetto per pavimentazioni esterne
- Formazione di massetto per pavimentazioni esterne

Le lavorazioni su elencate sono eseguite rispettivamente dal 614° g al 641° g per 28 giorni lavorativi, e dal 591° g al 614° g per 24 giorni lavorativi.



Dette lavorazioni interferiscono fra loro per i seguenti periodi: dal 614° g al 614° g per 1 giorno lavorativo.

*Coordinamento:*

- a) Le postazioni di lavoro fisse devono essere protette da un solido impalcato sovrastante, ad altezza non maggiore di 3 metri da terra, a protezione contro la caduta di materiali.
- b) Delimitare e segnalare la zona di intervento a livello di rumorosità elevato.
- c) Utilizzo di otoprotettori (DPI da adottare)

*Rischi Trasmissibili:*

**Formazione di massetto per pavimentazioni esterne:**

- |  |                   |                   |
|--|-------------------|-------------------|
| a) Caduta di materiale dall'alto o a livello | Prob: IMPROBABILE | Ent. danno: LIEVE |
| b) Rumore                                    | Prob: IMPROBABILE | Ent. danno: LIEVE |

**Formazione di massetto per pavimentazioni esterne:**

- |  |                   |                   |
|--|-------------------|-------------------|
| a) Caduta di materiale dall'alto o a livello | Prob: IMPROBABILE | Ent. danno: LIEVE |
| b) Rumore                                    | Prob: IMPROBABILE | Ent. danno: LIEVE |

**106) Interferenza nel periodo dal 614° g al 622° g dall'inizio dei lavori, per un totale di 9 giorni lavorativi.**

**Fasi:**

- Posa di pavimenti per esterni in masselli
- Formazione di massetto per pavimentazioni esterne

Le lavorazioni su elencate sono eseguite rispettivamente dal 589° g al 622° g per 34 giorni lavorativi, e dal 614° g al 641° g per 28 giorni lavorativi.

Dette lavorazioni interferiscono fra loro per i seguenti periodi: dal 614° g al 622° g per 9 giorni lavorativi.

*Coordinamento:*

- a) La circolazione delle macchine operatrici deve avvenire utilizzando percorsi ben definiti e la velocità deve risultare ridotta a passo d'uomo.
- b) Il personale non strettamente necessario alle lavorazioni dovrà allontanarsi dalla zona interessata e gli addetti dovranno adottare, se del caso, i dispositivi di protezione individuale idonei alle attività.
- c) Durante il trasporto di materiale sfuso ad elevata polverosità è necessario provvedere ad inumidire i materiali stessi per limitare la formazione di polveri.
- d) Utilizzo di indumenti ad alta visibilità (DPI da adottare)
- e) Utilizzo di maschera antipolvere (DPI da adottare)
- f) Le postazioni di lavoro fisse devono essere protette da un solido impalcato sovrastante, ad altezza non maggiore di 3 metri da terra, a protezione contro la caduta di materiali.
- g) Delimitare e segnalare la zona di intervento a livello di rumorosità elevato.
- h) Utilizzo di otoprotettori (DPI da adottare)

*Rischi Trasmissibili:*

**Posa di pavimenti per esterni in masselli:**

- |                               |                   |                   |
|-------------------------------|-------------------|-------------------|
| a) Inalazione polveri, fibre  | Prob: IMPROBABILE | Ent. danno: LIEVE |
| b) Investimento, ribaltamento | Prob: IMPROBABILE | Ent. danno: GRAVE |

**Formazione di massetto per pavimentazioni esterne:**

- |  |                   |                   |
|--|-------------------|-------------------|
| a) Caduta di materiale dall'alto o a livello | Prob: IMPROBABILE | Ent. danno: LIEVE |
| b) Rumore                                    | Prob: IMPROBABILE | Ent. danno: LIEVE |

**107) Interferenza nel periodo dal 623° g al 623° g dall'inizio dei lavori, per un totale di 1 giorno lavorativo.**

**Fasi:**

- Smobilizzo del cantiere
- Posa di pavimenti per esterni in masselli

Le lavorazioni su elencate sono eseguite rispettivamente dal 623° g al 623° g per 1 giorno lavorativo, e dal 613° g al 640° g per 28 giorni lavorativi.

Dette lavorazioni interferiscono fra loro per i seguenti periodi: dal 623° g al 623° g per 1 giorno lavorativo.

*Coordinamento:*

- a) La circolazione delle macchine operatrici deve avvenire utilizzando percorsi ben definiti e la velocità deve risultare ridotta a passo d'uomo.
- b) Il personale non strettamente necessario alle lavorazioni dovrà allontanarsi dalla zona interessata e gli addetti dovranno adottare, se del caso, i dispositivi di protezione individuale idonei alle attività.
- c) Durante il trasporto di materiale sfuso ad elevata polverosità è necessario provvedere ad inumidire i materiali stessi per limitare la formazione di polveri.
- d) Utilizzo di indumenti ad alta visibilità (DPI da adottare)
- e) Utilizzo di maschera antipolvere (DPI da adottare)
- f) Le operazioni di sollevamento e/o di trasporto di carichi devono avvenire evitando il passaggio dei carichi sospesi al di sopra di postazioni di lavoro.
- g) L'area sottostante la traiettoria di passaggio dei carichi deve essere opportunamente delimitata.
- h) Utilizzo di casco (DPI da adottare)
- i) Delimitare e segnalare la zona di intervento a livello di rumorosità elevato.
- j) Utilizzo di otoprotettori (DPI da adottare)

*Rischi Trasmissibili:*

**Smobilizzo del cantiere:**

- |                              |                   |                   |
|------------------------------|-------------------|-------------------|
| a) Inalazione polveri, fibre | Prob: IMPROBABILE | Ent. danno: LIEVE |
|------------------------------|-------------------|-------------------|

b) Rumore	Prob: IMPROBABILE	Ent. danno: LIEVE
c) Caduta di materiale dall'alto o a livello	Prob: POCO PROBABILE	Ent. danno: GRAVE
d) Inalazione polveri, fibre	Prob: IMPROBABILE	Ent. danno: LIEVE
e) Investimento, ribaltamento	Prob: IMPROBABILE	Ent. danno: GRAVE
f) Caduta di materiale dall'alto o a livello	Prob: POCO PROBABILE	Ent. danno: GRAVE
g) Investimento, ribaltamento	Prob: IMPROBABILE	Ent. danno: GRAVE
<b>Posa di pavimenti per esterni in masselli:</b>		
a) Inalazione polveri, fibre	Prob: IMPROBABILE	Ent. danno: LIEVE
b) Investimento, ribaltamento	Prob: IMPROBABILE	Ent. danno: GRAVE

**108) Interferenza nel periodo dal 623° g al 623° g dall'inizio dei lavori, per un totale di 1 giorno lavorativo.**

**Fasi:**

- **Smobilizzo del cantiere**
- **Formazione di massetto per pavimentazioni esterne**

Le lavorazioni su elencate sono eseguite rispettivamente dal 623° g al 623° g per 1 giorno lavorativo, e dal 614° g al 641° g per 28 giorni lavorativi.

Dette lavorazioni interferiscono fra loro per i seguenti periodi: dal 623° g al 623° g per 1 giorno lavorativo.

*Coordinamento:*

- a) La circolazione delle macchine operatrici deve avvenire utilizzando percorsi ben definiti e la velocità deve risultare ridotta a passo d'uomo.
- b) Il personale non strettamente necessario alle lavorazioni dovrà allontanarsi dalla zona interessata e gli addetti dovranno adottare, se del caso, i dispositivi di protezione individuale idonei alle attività.
- c) Durante il trasporto di materiale sfuso ad elevata polverosità è necessario provvedere ad inumidire i materiali stessi per limitare la formazione di polveri.
- d) Utilizzo di indumenti ad alta visibilità (DPI da adottare)
- e) Utilizzo di maschera antipolvere (DPI da adottare)
- f) Le operazioni di sollevamento e/o di trasporto di carichi devono avvenire evitando il passaggio dei carichi sospesi al di sopra di postazioni di lavoro.
- g) L'area sottostante la traiettoria di passaggio dei carichi deve essere opportunamente delimitata.
- h) Utilizzo di casco (DPI da adottare)
- i) Delimitare e segnalare la zona di intervento a livello di rumorosità elevato.
- j) Utilizzo di otoprotettori (DPI da adottare)
- k) Le postazioni di lavoro fisse devono essere protette da un solido impalcato sovrastante, ad altezza non maggiore di 3 metri da terra, a protezione contro la caduta di materiali.

*Rischi Trasmissibili:*

**Smobilizzo del cantiere:**

a) Inalazione polveri, fibre	Prob: IMPROBABILE	Ent. danno: LIEVE
b) Rumore	Prob: IMPROBABILE	Ent. danno: LIEVE
c) Caduta di materiale dall'alto o a livello	Prob: POCO PROBABILE	Ent. danno: GRAVE
d) Inalazione polveri, fibre	Prob: IMPROBABILE	Ent. danno: LIEVE
e) Investimento, ribaltamento	Prob: IMPROBABILE	Ent. danno: GRAVE
f) Caduta di materiale dall'alto o a livello	Prob: POCO PROBABILE	Ent. danno: GRAVE
g) Investimento, ribaltamento	Prob: IMPROBABILE	Ent. danno: GRAVE

**Formazione di massetto per pavimentazioni esterne:**

a) Caduta di materiale dall'alto o a livello	Prob: IMPROBABILE	Ent. danno: LIEVE
b) Rumore	Prob: IMPROBABILE	Ent. danno: LIEVE

**109) Interferenza nel periodo dal 639° g al 641° g dall'inizio dei lavori, per un totale di 3 giorni lavorativi.**

**Fasi:**

- **Formazione di massetto per pavimentazioni esterne**
- **Posa di pavimenti per esterni in masselli**

Le lavorazioni su elencate sono eseguite rispettivamente dal 614° g al 641° g per 28 giorni lavorativi, e dal 639° g al 672° g per 34 giorni lavorativi.

Dette lavorazioni interferiscono fra loro per i seguenti periodi: dal 639° g al 641° g per 3 giorni lavorativi.

*Coordinamento:*

- a) Le postazioni di lavoro fisse devono essere protette da un solido impalcato sovrastante, ad altezza non maggiore di 3 metri da terra, a protezione contro la caduta di materiali.
- b) Delimitare e segnalare la zona di intervento a livello di rumorosità elevato.
- c) Utilizzo di otoprotettori (DPI da adottare)
- d) La circolazione delle macchine operatrici deve avvenire utilizzando percorsi ben definiti e la velocità deve risultare ridotta a passo d'uomo.
- e) Il personale non strettamente necessario alle lavorazioni dovrà allontanarsi dalla zona interessata e gli addetti dovranno adottare, se del caso, i dispositivi di protezione individuale idonei alle attività.
- f) Durante il trasporto di materiale sfuso ad elevata polverosità è necessario provvedere ad inumidire i materiali stessi per limitare la formazione di polveri.
- g) Utilizzo di indumenti ad alta visibilità (DPI da adottare)
- h) Utilizzo di maschera antipolvere (DPI da adottare)

*Rischi Trasmissibili:*

**Formazione di massetto per pavimentazioni esterne:**

- a) Caduta di materiale dall'alto o a livello
- b) Rumore

Prob: IMPROBABILE Ent. danno: LIEVE  
 Prob: IMPROBABILE Ent. danno: LIEVE

**Posa di pavimenti per esterni in masselli:**

- a) Inalazione polveri, fibre
- b) Investimento, ribaltamento

Prob: IMPROBABILE Ent. danno: LIEVE  
 Prob: IMPROBABILE Ent. danno: GRAVE

**110) Interferenza nel periodo dal 639° g al 640° g dall'inizio dei lavori, per un totale di 2 giorni lavorativi.****Fasi:**

- Posa di pavimenti per esterni in masselli
- Posa di pavimenti per esterni in masselli

Le lavorazioni su elencate sono eseguite rispettivamente dal 639° g al 672° g per 34 giorni lavorativi, e dal 613° g al 640° g per 28 giorni lavorativi.

Dette lavorazioni interferiscono fra loro per i seguenti periodi: dal 639° g al 640° g per 2 giorni lavorativi.

**Coordinamento:**

- a) La circolazione delle macchine operatrici deve avvenire utilizzando percorsi ben definiti e la velocità deve risultare ridotta a passo d'uomo.
- b) Il personale non strettamente necessario alle lavorazioni dovrà allontanarsi dalla zona interessata e gli addetti dovranno adottare, se del caso, i dispositivi di protezione individuale idonei alle attività.
- c) Durante il trasporto di materiale sfuso ad elevata polverosità è necessario provvedere ad inumidire i materiali stessi per limitare la formazione di polveri.
- d) Utilizzo di indumenti ad alta visibilità (DPI da adottare)
- e) Utilizzo di maschera antipolvere (DPI da adottare)

**Rischi Trasmissibili:****Posa di pavimenti per esterni in masselli:**

- a) Inalazione polveri, fibre
- b) Investimento, ribaltamento

Prob: IMPROBABILE Ent. danno: LIEVE  
 Prob: IMPROBABILE Ent. danno: GRAVE

**Posa di pavimenti per esterni in masselli:**

- a) Inalazione polveri, fibre
- b) Investimento, ribaltamento

Prob: IMPROBABILE Ent. danno: LIEVE  
 Prob: IMPROBABILE Ent. danno: GRAVE

**111) Interferenza nel periodo dal 641° g al 641° g dall'inizio dei lavori, per un totale di 1 giorno lavorativo.****Fasi:**

- Posa di pavimenti per esterni in masselli
- Smobilizzo del cantiere

Le lavorazioni su elencate sono eseguite rispettivamente dal 639° g al 672° g per 34 giorni lavorativi, e dal 641° g al 641° g per 1 giorno lavorativo.

Dette lavorazioni interferiscono fra loro per i seguenti periodi: dal 641° g al 641° g per 1 giorno lavorativo.

**Coordinamento:**

- a) La circolazione delle macchine operatrici deve avvenire utilizzando percorsi ben definiti e la velocità deve risultare ridotta a passo d'uomo.
- b) Il personale non strettamente necessario alle lavorazioni dovrà allontanarsi dalla zona interessata e gli addetti dovranno adottare, se del caso, i dispositivi di protezione individuale idonei alle attività.
- c) Durante il trasporto di materiale sfuso ad elevata polverosità è necessario provvedere ad inumidire i materiali stessi per limitare la formazione di polveri.
- d) Utilizzo di indumenti ad alta visibilità (DPI da adottare)
- e) Utilizzo di maschera antipolvere (DPI da adottare)
- f) Le operazioni di sollevamento e/o di trasporto di carichi devono avvenire evitando il passaggio dei carichi sospesi al di sopra di postazioni di lavoro.
- g) L'area sottostante la traiettoria di passaggio dei carichi deve essere opportunamente delimitata.
- h) Utilizzo di casco (DPI da adottare)
- i) Delimitare e segnalare la zona di intervento a livello di rumorosità elevato.
- j) Utilizzo di otoprotettori (DPI da adottare)

**Rischi Trasmissibili:****Posa di pavimenti per esterni in masselli:**

- a) Inalazione polveri, fibre
- b) Investimento, ribaltamento

Prob: IMPROBABILE Ent. danno: LIEVE  
 Prob: IMPROBABILE Ent. danno: GRAVE

**Smobilizzo del cantiere:**

- a) Inalazione polveri, fibre
- b) Rumore
- c) Caduta di materiale dall'alto o a livello
- d) Inalazione polveri, fibre
- e) Investimento, ribaltamento
- f) Caduta di materiale dall'alto o a livello
- g) Investimento, ribaltamento

Prob: IMPROBABILE Ent. danno: LIEVE  
 Prob: IMPROBABILE Ent. danno: LIEVE  
 Prob: POCO PROBABILE Ent. danno: GRAVE  
 Prob: IMPROBABILE Ent. danno: LIEVE  
 Prob: IMPROBABILE Ent. danno: GRAVE  
 Prob: POCO PROBABILE Ent. danno: GRAVE  
 Prob: IMPROBABILE Ent. danno: GRAVE

**112) Interferenza nel periodo dal 641° g al 641° g dall'inizio dei lavori, per un totale di 1 giorno lavorativo.**

**Fasi:**

- **Formazione di massetto per pavimentazioni esterne**
- **Smobilizzo del cantiere**

Le lavorazioni su elencate sono eseguite rispettivamente dal 614° g al 641° g per 28 giorni lavorativi, e dal 641° g al 641° g per 1 giorno lavorativo.

Dette lavorazioni interferiscono fra loro per i seguenti periodi: dal 641° g al 641° g per 1 giorno lavorativo.

*Coordinamento:*

- a) Le postazioni di lavoro fisse devono essere protette da un solido impalcato sovrastante, ad altezza non maggiore di 3 metri da terra, a protezione contro la caduta di materiali.
- b) Delimitare e segnalare la zona di intervento a livello di rumorosità elevato.
- c) Utilizzo di otoprotettori (DPI da adottare)
- d) La circolazione delle macchine operatrici deve avvenire utilizzando percorsi ben definiti e la velocità deve risultare ridotta a passo d'uomo.
- e) Il personale non strettamente necessario alle lavorazioni dovrà allontanarsi dalla zona interessata e gli addetti dovranno adottare, se del caso, i dispositivi di protezione individuale idonei alle attività.
- f) Durante il trasporto di materiale sfuso ad elevata polverosità è necessario provvedere ad inumidire i materiali stessi per limitare la formazione di polveri.
- g) Utilizzo di indumenti ad alta visibilità (DPI da adottare)
- h) Utilizzo di maschera antipolvere (DPI da adottare)
- i) Le operazioni di sollevamento e/o di trasporto di carichi devono avvenire evitando il passaggio dei carichi sospesi al di sopra di postazioni di lavoro.
- j) L'area sottostante la traiettoria di passaggio dei carichi deve essere opportunamente delimitata.
- k) Utilizzo di casco (DPI da adottare)

*Rischi Trasmissibili:*

**Formazione di massetto per pavimentazioni esterne:**

- a) Caduta di materiale dall'alto o a livello
- b) Rumore

Prob: IMPROBABILE      Ent. danno: LIEVE  
Prob: IMPROBABILE      Ent. danno: LIEVE

**Smobilizzo del cantiere:**

- a) Inalazione polveri, fibre
- b) Rumore
- c) Caduta di materiale dall'alto o a livello
- d) Inalazione polveri, fibre
- e) Investimento, ribaltamento
- f) Caduta di materiale dall'alto o a livello
- g) Investimento, ribaltamento

Prob: IMPROBABILE      Ent. danno: LIEVE  
Prob: IMPROBABILE      Ent. danno: LIEVE  
Prob: POCO PROBABILE      Ent. danno: GRAVE  
Prob: IMPROBABILE      Ent. danno: LIEVE  
Prob: IMPROBABILE      Ent. danno: GRAVE  
Prob: POCO PROBABILE      Ent. danno: GRAVE  
Prob: IMPROBABILE      Ent. danno: GRAVE

**113) Interferenza nel periodo dal 668° g al 669° g dall'inizio dei lavori, per un totale di 2 giorni lavorativi.**

**Fasi:**

- **Posa di pavimenti per esterni in masselli**
- **Allestimento di depositi, zone per lo stoccaggio dei materiali e per gli impianti fissi**

Le lavorazioni su elencate sono eseguite rispettivamente dal 639° g al 672° g per 34 giorni lavorativi, e dal 668° g al 669° g per 2 giorni lavorativi.

Dette lavorazioni interferiscono fra loro per i seguenti periodi: dal 668° g al 669° g per 2 giorni lavorativi.

*Coordinamento:*

- a) La circolazione delle macchine operatrici deve avvenire utilizzando percorsi ben definiti e la velocità deve risultare ridotta a passo d'uomo.
- b) Il personale non strettamente necessario alle lavorazioni dovrà allontanarsi dalla zona interessata e gli addetti dovranno adottare, se del caso, i dispositivi di protezione individuale idonei alle attività.
- c) Durante il trasporto di materiale sfuso ad elevata polverosità è necessario provvedere ad inumidire i materiali stessi per limitare la formazione di polveri.
- d) Utilizzo di indumenti ad alta visibilità (DPI da adottare)
- e) Utilizzo di maschera antipolvere (DPI da adottare)
- f) Delimitare e segnalare la zona di intervento a livello di rumorosità elevato.
- g) Utilizzo di otoprotettori (DPI da adottare)

*Rischi Trasmissibili:*

**Posa di pavimenti per esterni in masselli:**

- a) Inalazione polveri, fibre
- b) Investimento, ribaltamento

Prob: IMPROBABILE      Ent. danno: LIEVE  
Prob: IMPROBABILE      Ent. danno: GRAVE

**Allestimento di depositi, zone per lo stoccaggio dei materiali e per gli impianti fissi:**

- a) Rumore
  - b) Inalazione polveri, fibre
  - c) Rumore
  - d) Investimento, ribaltamento
  - e) Urti, colpi, impatti, compressioni
- SIGNIFICATIVO

Prob: IMPROBABILE      Ent. danno: LIEVE  
Prob: IMPROBABILE      Ent. danno: LIEVE  
Prob: IMPROBABILE      Ent. danno: LIEVE  
Prob: IMPROBABILE      Ent. danno: GRAVE  
Prob: IMPROBABILE      Ent. danno:

114) Interferenza nel periodo dal 669° g al 671° g dall'inizio dei lavori, per un totale di 3 giorni lavorativi.

Fasi:

- Posa di pavimenti per esterni in masselli
- Allestimento di servizi igienico-assistenziali del cantiere

Le lavorazioni su elencate sono eseguite rispettivamente dal 639° g al 672° g per 34 giorni lavorativi, e dal 669° g al 671° g per 3 giorni lavorativi.

Dette lavorazioni interferiscono fra loro per i seguenti periodi: dal 669° g al 671° g per 3 giorni lavorativi.

*Coordinamento:*

- La circolazione delle macchine operatrici deve avvenire utilizzando percorsi ben definiti e la velocità deve risultare ridotta a passo d'uomo.
- Il personale non strettamente necessario alle lavorazioni dovrà allontanarsi dalla zona interessata e gli addetti dovranno adottare, se del caso, i dispositivi di protezione individuale idonei alle attività.
- Durante il trasporto di materiale sfuso ad elevata polverosità è necessario provvedere ad inumidire i materiali stessi per limitare la formazione di polveri.
- Utilizzo di indumenti ad alta visibilità (DPI da adottare)
- Utilizzo di maschera antipolvere (DPI da adottare)
- Delimitare e segnalare la zona di intervento a livello di rumorosità elevato.
- Utilizzo di otoprotettori (DPI da adottare)

*Rischi Trasmissibili:*

**Posa di pavimenti per esterni in masselli:**

- |                               |                   |                   |
|-------------------------------|-------------------|-------------------|
| a) Inalazione polveri, fibre  | Prob: IMPROBABILE | Ent. danno: LIEVE |
| b) Investimento, ribaltamento | Prob: IMPROBABILE | Ent. danno: GRAVE |

**Allestimento di servizi igienico-assistenziali del cantiere:**

- |  |                   |                   |
|--|-------------------|-------------------|
| a) Rumore  | Prob: IMPROBABILE | Ent. danno: LIEVE |
| b) Inalazione polveri, fibre                           | Prob: IMPROBABILE | Ent. danno: LIEVE |
| c) Rumore  | Prob: IMPROBABILE | Ent. danno: LIEVE |
| d) Investimento, ribaltamento                          | Prob: IMPROBABILE | Ent. danno: GRAVE |
| e) Urti, colpi, impatti, compressioni<br>SIGNIFICATIVO | Prob: IMPROBABILE | Ent. danno:       |

115) Interferenza nel periodo dal 669° g al 669° g dall'inizio dei lavori, per un totale di 1 giorno lavorativo.

Fasi:

- Allestimento di depositi, zone per lo stoccaggio dei materiali e per gli impianti fissi
- Allestimento di servizi igienico-assistenziali del cantiere

Le lavorazioni su elencate sono eseguite rispettivamente dal 668° g al 669° g per 2 giorni lavorativi, e dal 669° g al 671° g per 3 giorni lavorativi.

Dette lavorazioni interferiscono fra loro per i seguenti periodi: dal 669° g al 669° g per 1 giorno lavorativo.

*Coordinamento:*

- La circolazione delle macchine operatrici deve avvenire utilizzando percorsi ben definiti e la velocità deve risultare ridotta a passo d'uomo.
- Il personale non strettamente necessario alle lavorazioni dovrà allontanarsi dalla zona interessata e gli addetti dovranno adottare, se del caso, i dispositivi di protezione individuale idonei alle attività.
- Utilizzo di indumenti ad alta visibilità (DPI da adottare)
- Delimitare e segnalare la zona di intervento a livello di rumorosità elevato.
- Utilizzo di otoprotettori (DPI da adottare)

*Rischi Trasmissibili:*

**Allestimento di depositi, zone per lo stoccaggio dei materiali e per gli impianti fissi:**

- |  |                   |                   |
|--|-------------------|-------------------|
| a) Rumore  | Prob: IMPROBABILE | Ent. danno: LIEVE |
| b) Inalazione polveri, fibre                           | Prob: IMPROBABILE | Ent. danno: LIEVE |
| c) Rumore  | Prob: IMPROBABILE | Ent. danno: LIEVE |
| d) Investimento, ribaltamento                          | Prob: IMPROBABILE | Ent. danno: GRAVE |
| e) Urti, colpi, impatti, compressioni<br>SIGNIFICATIVO | Prob: IMPROBABILE | Ent. danno:       |

**Allestimento di servizi igienico-assistenziali del cantiere:**

- |  |                   |                   |
|--|-------------------|-------------------|
| a) Rumore  | Prob: IMPROBABILE | Ent. danno: LIEVE |
| b) Inalazione polveri, fibre                           | Prob: IMPROBABILE | Ent. danno: LIEVE |
| c) Rumore  | Prob: IMPROBABILE | Ent. danno: LIEVE |
| d) Investimento, ribaltamento                          | Prob: IMPROBABILE | Ent. danno: GRAVE |
| e) Urti, colpi, impatti, compressioni<br>SIGNIFICATIVO | Prob: IMPROBABILE | Ent. danno:       |

116) Interferenza nel periodo dal 671° g al 671° g dall'inizio dei lavori, per un totale di 1 giorno lavorativo.

Fasi:

- Allestimento di servizi igienico-assistenziali del cantiere
- Realizzazione della recinzione e degli accessi al cantiere

Le lavorazioni su elencate sono eseguite rispettivamente dal 669° g al 671° g per 3 giorni lavorativi, e dal 671° g al 675° g per 5 giorni lavorativi.

Dette lavorazioni interferiscono fra loro per i seguenti periodi: dal 671° g al 671° g per 1 giorno lavorativo.

*Coordinamento:*

- a) La circolazione delle macchine operatrici deve avvenire utilizzando percorsi ben definiti e la velocità deve risultare ridotta a passo d'uomo.
- b) Il personale non strettamente necessario alle lavorazioni dovrà allontanarsi dalla zona interessata e gli addetti dovranno adottare, se del caso, i dispositivi di protezione individuale idonei alle attività.
- c) Utilizzo di indumenti ad alta visibilità (DPI da adottare)
- d) Delimitare e segnalare la zona di intervento a livello di rumorosità elevato.
- e) Utilizzo di otoprotettori (DPI da adottare)
- f) Durante il trasporto di materiale sfuso ad elevata polverosità è necessario provvedere ad inumidire i materiali stessi per limitare la formazione di polveri.
- g) Utilizzo di maschera antipolvere (DPI da adottare)

*Rischi Trasmissibili:*

**Allestimento di servizi igienico-assistenziali del cantiere:**

a) Rumore	Prob: IMPROBABILE	Ent. danno: LIEVE
b) Inalazione polveri, fibre	Prob: IMPROBABILE	Ent. danno: LIEVE
c) Rumore	Prob: IMPROBABILE	Ent. danno: LIEVE
d) Investimento, ribaltamento	Prob: IMPROBABILE	Ent. danno: GRAVE
e) Urti, colpi, impatti, compressioni	Prob: IMPROBABILE	Ent. danno:

SIGNIFICATIVO

**Realizzazione della recinzione e degli accessi al cantiere:**

a) Rumore	Prob: IMPROBABILE	Ent. danno: LIEVE
b) Inalazione polveri, fibre	Prob: IMPROBABILE	Ent. danno: LIEVE
c) Rumore	Prob: IMPROBABILE	Ent. danno: LIEVE
d) Inalazione polveri, fibre	Prob: IMPROBABILE	Ent. danno: LIEVE
e) Investimento, ribaltamento	Prob: IMPROBABILE	Ent. danno: GRAVE

**117) Interferenza nel periodo dal 671° g al 672° g dall'inizio dei lavori, per un totale di 2 giorni lavorativi.**

**Fasi:**

- Posa di pavimenti per esterni in masselli
- Realizzazione della recinzione e degli accessi al cantiere

Le lavorazioni su elencate sono eseguite rispettivamente dal 639° g al 672° g per 34 giorni lavorativi, e dal 671° g al 675° g per 5 giorni lavorativi.

Dette lavorazioni interferiscono fra loro per i seguenti periodi: dal 671° g al 672° g per 2 giorni lavorativi.

*Coordinamento:*

- a) La circolazione delle macchine operatrici deve avvenire utilizzando percorsi ben definiti e la velocità deve risultare ridotta a passo d'uomo.
- b) Il personale non strettamente necessario alle lavorazioni dovrà allontanarsi dalla zona interessata e gli addetti dovranno adottare, se del caso, i dispositivi di protezione individuale idonei alle attività.
- c) Durante il trasporto di materiale sfuso ad elevata polverosità è necessario provvedere ad inumidire i materiali stessi per limitare la formazione di polveri.
- d) Utilizzo di indumenti ad alta visibilità (DPI da adottare)
- e) Utilizzo di maschera antipolvere (DPI da adottare)
- f) Delimitare e segnalare la zona di intervento a livello di rumorosità elevato.
- g) Utilizzo di otoprotettori (DPI da adottare)

*Rischi Trasmissibili:*

**Posa di pavimenti per esterni in masselli:**

a) Inalazione polveri, fibre	Prob: IMPROBABILE	Ent. danno: LIEVE
b) Investimento, ribaltamento	Prob: IMPROBABILE	Ent. danno: GRAVE

**Realizzazione della recinzione e degli accessi al cantiere:**

a) Rumore	Prob: IMPROBABILE	Ent. danno: LIEVE
b) Inalazione polveri, fibre	Prob: IMPROBABILE	Ent. danno: LIEVE
c) Rumore	Prob: IMPROBABILE	Ent. danno: LIEVE
d) Inalazione polveri, fibre	Prob: IMPROBABILE	Ent. danno: LIEVE
e) Investimento, ribaltamento	Prob: IMPROBABILE	Ent. danno: GRAVE

**118) Interferenza nel periodo dal 673° g al 673° g dall'inizio dei lavori, per un totale di 1 giorno lavorativo.**

**Fasi:**

- Smobilizzo del cantiere
- Realizzazione della recinzione e degli accessi al cantiere

Le lavorazioni su elencate sono eseguite rispettivamente dal 673° g al 673° g per 1 giorno lavorativo, e dal 671° g al 675° g per 5 giorni lavorativi.

Dette lavorazioni interferiscono fra loro per i seguenti periodi: dal 673° g al 673° g per 1 giorno lavorativo.

*Coordinamento:*

- a) La circolazione delle macchine operatrici deve avvenire utilizzando percorsi ben definiti e la velocità deve risultare ridotta a passo d'uomo.
- b) Il personale non strettamente necessario alle lavorazioni dovrà allontanarsi dalla zona interessata e gli addetti dovranno adottare, se



del caso, i dispositivi di protezione individuale idonei alle attività.

- c) Durante il trasporto di materiale sfuso ad elevata polverosità è necessario provvedere ad inumidire i materiali stessi per limitare la formazione di polveri.
- d) Utilizzo di indumenti ad alta visibilità (DPI da adottare)
- e) Utilizzo di maschera antipolvere (DPI da adottare)
- f) Le operazioni di sollevamento e/o di trasporto di carichi devono avvenire evitando il passaggio dei carichi sospesi al di sopra di postazioni di lavoro.
- g) L'area sottostante la traiettoria di passaggio dei carichi deve essere opportunamente delimitata.
- h) Utilizzo di casco (DPI da adottare)
- i) Delimitare e segnalare la zona di intervento a livello di rumorosità elevato.
- j) Utilizzo di otoprotettori (DPI da adottare)

**Rischi Trasmissibili:**

**Smobilizzo del cantiere:**

a) Inalazione polveri, fibre	Prob: IMPROBABILE	Ent. danno: LIEVE
b) Rumore	Prob: IMPROBABILE	Ent. danno: LIEVE
c) Caduta di materiale dall'alto o a livello	Prob: POCO PROBABILE	Ent. danno: GRAVE
d) Inalazione polveri, fibre	Prob: IMPROBABILE	Ent. danno: LIEVE
e) Investimento, ribaltamento	Prob: IMPROBABILE	Ent. danno: GRAVE
f) Caduta di materiale dall'alto o a livello	Prob: POCO PROBABILE	Ent. danno: GRAVE
g) Investimento, ribaltamento	Prob: IMPROBABILE	Ent. danno: GRAVE

**Realizzazione della recinzione e degli accessi al cantiere:**

a) Rumore	Prob: IMPROBABILE	Ent. danno: LIEVE
b) Inalazione polveri, fibre	Prob: IMPROBABILE	Ent. danno: LIEVE
c) Rumore	Prob: IMPROBABILE	Ent. danno: LIEVE
d) Inalazione polveri, fibre	Prob: IMPROBABILE	Ent. danno: LIEVE
e) Investimento, ribaltamento	Prob: IMPROBABILE	Ent. danno: GRAVE

**119) Interferenza nel periodo dal 674° g al 675° g dall'inizio dei lavori, per un totale di 2 giorni lavorativi.**

**Fasi:**

- Realizzazione della recinzione e degli accessi al cantiere
- Formazione di massetto per pavimentazioni esterne

Le lavorazioni su elencate sono eseguite rispettivamente dal 671° g al 675° g per 5 giorni lavorativi, e dal 674° g al 701° g per 28 giorni lavorativi.

Dette lavorazioni interferiscono fra loro per i seguenti periodi: dal 674° g al 675° g per 2 giorni lavorativi.

**Coordinamento:**

- a) La circolazione delle macchine operatrici deve avvenire utilizzando percorsi ben definiti e la velocità deve risultare ridotta a passo d'uomo.
- b) Il personale non strettamente necessario alle lavorazioni dovrà allontanarsi dalla zona interessata e gli addetti dovranno adottare, se del caso, i dispositivi di protezione individuale idonei alle attività.
- c) Durante il trasporto di materiale sfuso ad elevata polverosità è necessario provvedere ad inumidire i materiali stessi per limitare la formazione di polveri.
- d) Utilizzo di indumenti ad alta visibilità (DPI da adottare)
- e) Utilizzo di maschera antipolvere (DPI da adottare)
- f) Delimitare e segnalare la zona di intervento a livello di rumorosità elevato.
- g) Utilizzo di otoprotettori (DPI da adottare)
- h) Le postazioni di lavoro fisse devono essere protette da un solido impalcato sovrastante, ad altezza non maggiore di 3 metri da terra, a protezione contro la caduta di materiali.

**Rischi Trasmissibili:**

**Realizzazione della recinzione e degli accessi al cantiere:**

a) Rumore	Prob: IMPROBABILE	Ent. danno: LIEVE
b) Inalazione polveri, fibre	Prob: IMPROBABILE	Ent. danno: LIEVE
c) Rumore	Prob: IMPROBABILE	Ent. danno: LIEVE
d) Inalazione polveri, fibre	Prob: IMPROBABILE	Ent. danno: LIEVE
e) Investimento, ribaltamento	Prob: IMPROBABILE	Ent. danno: GRAVE

**Formazione di massetto per pavimentazioni esterne:**

a) Caduta di materiale dall'alto o a livello	Prob: IMPROBABILE	Ent. danno: LIEVE
b) Rumore	Prob: IMPROBABILE	Ent. danno: LIEVE

**120) Interferenza nel periodo dal 696° g al 701° g dall'inizio dei lavori, per un totale di 6 giorni lavorativi.**

**Fasi:**

- Formazione di massetto per pavimentazioni esterne
- Posa di pavimenti per esterni in masselli

Le lavorazioni su elencate sono eseguite rispettivamente dal 674° g al 701° g per 28 giorni lavorativi, e dal 696° g al 729° g per 34 giorni lavorativi.

Dette lavorazioni interferiscono fra loro per i seguenti periodi: dal 696° g al 701° g per 6 giorni lavorativi.

**Coordinamento:**

- a) Le postazioni di lavoro fisse devono essere protette da un solido impalcato sovrastante, ad altezza non maggiore di 3 metri da terra, a protezione contro la caduta di materiali.

- b) Delimitare e segnalare la zona di intervento a livello di rumorosità elevato.
- c) Utilizzo di otoprotettori (DPI da adottare)
- d) La circolazione delle macchine operatrici deve avvenire utilizzando percorsi ben definiti e la velocità deve risultare ridotta a passo d'uomo.
- e) Il personale non strettamente necessario alle lavorazioni dovrà allontanarsi dalla zona interessata e gli addetti dovranno adottare, se del caso, i dispositivi di protezione individuale idonei alle attività.
- f) Durante il trasporto di materiale sfuso ad elevata polverosità è necessario provvedere ad inumidire i materiali stessi per limitare la formazione di polveri.
- g) Utilizzo di indumenti ad alta visibilità (DPI da adottare)
- h) Utilizzo di maschera antipolvere (DPI da adottare)

*Rischi Trasmissibili:*

**Formazione di massetto per pavimentazioni esterne:**

- |  |                   |                   |
|--|-------------------|-------------------|
| a) Caduta di materiale dall'alto o a livello | Prob: IMPROBABILE | Ent. danno: LIEVE |
| b) Rumore                                    | Prob: IMPROBABILE | Ent. danno: LIEVE |

**Posa di pavimenti per esterni in masselli:**

- |                               |                   |                   |
|-------------------------------|-------------------|-------------------|
| a) Inalazione polveri, fibre  | Prob: IMPROBABILE | Ent. danno: LIEVE |
| b) Investimento, ribaltamento | Prob: IMPROBABILE | Ent. danno: GRAVE |

**121) Interferenza nel periodo dal 736° g al 736° g dall'inizio dei lavori, per un totale di 1 giorno lavorativo.**

**Fasi:**

- Realizzazione della recinzione e degli accessi al cantiere
- Formazione di massetto per pavimentazioni esterne

Le lavorazioni su elencate sono eseguite rispettivamente dal 734° g al 736° g per 3 giorni lavorativi, e dal 736° g al 758° g per 23 giorni lavorativi.

Dette lavorazioni interferiscono fra loro per i seguenti periodi: dal 736° g al 736° g per 1 giorno lavorativo.

*Coordinamento:*

- a) La circolazione delle macchine operatrici deve avvenire utilizzando percorsi ben definiti e la velocità deve risultare ridotta a passo d'uomo.
- b) Il personale non strettamente necessario alle lavorazioni dovrà allontanarsi dalla zona interessata e gli addetti dovranno adottare, se del caso, i dispositivi di protezione individuale idonei alle attività.
- c) Durante il trasporto di materiale sfuso ad elevata polverosità è necessario provvedere ad inumidire i materiali stessi per limitare la formazione di polveri.
- d) Utilizzo di indumenti ad alta visibilità (DPI da adottare)
- e) Utilizzo di maschera antipolvere (DPI da adottare)
- f) Delimitare e segnalare la zona di intervento a livello di rumorosità elevato.
- g) Utilizzo di otoprotettori (DPI da adottare)
- h) Le postazioni di lavoro fisse devono essere protette da un solido impalcato sovrastante, ad altezza non maggiore di 3 metri da terra, a protezione contro la caduta di materiali.

*Rischi Trasmissibili:*

**Realizzazione della recinzione e degli accessi al cantiere:**

- |                               |                   |                   |
|-------------------------------|-------------------|-------------------|
| a) Rumore                     | Prob: IMPROBABILE | Ent. danno: LIEVE |
| b) Inalazione polveri, fibre  | Prob: IMPROBABILE | Ent. danno: LIEVE |
| c) Rumore                     | Prob: IMPROBABILE | Ent. danno: LIEVE |
| d) Inalazione polveri, fibre  | Prob: IMPROBABILE | Ent. danno: LIEVE |
| e) Investimento, ribaltamento | Prob: IMPROBABILE | Ent. danno: GRAVE |

**Formazione di massetto per pavimentazioni esterne:**

- |  |                   |                   |
|--|-------------------|-------------------|
| a) Caduta di materiale dall'alto o a livello | Prob: IMPROBABILE | Ent. danno: LIEVE |
| b) Rumore                                    | Prob: IMPROBABILE | Ent. danno: LIEVE |

**122) Interferenza nel periodo dal 750° g al 750° g dall'inizio dei lavori, per un totale di 1 giorno lavorativo.**

**Fasi:**

- Formazione di massetto per pavimentazioni esterne
- Allestimento di depositi, zone per lo stoccaggio dei materiali e per gli impianti fissi

Le lavorazioni su elencate sono eseguite rispettivamente dal 736° g al 758° g per 23 giorni lavorativi, e dal 750° g al 750° g per 1 giorno lavorativo.

Dette lavorazioni interferiscono fra loro per i seguenti periodi: dal 750° g al 750° g per 1 giorno lavorativo.

*Coordinamento:*

- a) Le postazioni di lavoro fisse devono essere protette da un solido impalcato sovrastante, ad altezza non maggiore di 3 metri da terra, a protezione contro la caduta di materiali.
- b) Delimitare e segnalare la zona di intervento a livello di rumorosità elevato.
- c) Utilizzo di otoprotettori (DPI da adottare)
- d) La circolazione delle macchine operatrici deve avvenire utilizzando percorsi ben definiti e la velocità deve risultare ridotta a passo d'uomo.
- e) Il personale non strettamente necessario alle lavorazioni dovrà allontanarsi dalla zona interessata e gli addetti dovranno adottare, se del caso, i dispositivi di protezione individuale idonei alle attività.
- f) Utilizzo di indumenti ad alta visibilità (DPI da adottare)

*Rischi Trasmissibili:*

**Formazione di massetto per pavimentazioni esterne:**

- a) Caduta di materiale dall'alto o a livello
- b) Rumore

Prob: IMPROBABILE  
Prob: IMPROBABILE

Ent. danno: LIEVE  
Ent. danno: LIEVE

**Allestimento di depositi, zone per lo stoccaggio dei materiali e per gli impianti fissi:**

- a) Rumore
- b) Inalazione polveri, fibre
- c) Rumore
- d) Investimento, ribaltamento
- e) Urti, colpi, impatti, compressioni  
SIGNIFICATIVO

Prob: IMPROBABILE  
Prob: IMPROBABILE  
Prob: IMPROBABILE  
Prob: IMPROBABILE  
Prob: IMPROBABILE

Ent. danno: LIEVE  
Ent. danno: LIEVE  
Ent. danno: LIEVE  
Ent. danno: GRAVE  
Ent. danno:

**123) Interferenza nel periodo dal 751° g al 752° g dall'inizio dei lavori, per un totale di 2 giorni lavorativi.****Fasi:**

- **Formazione di massetto per pavimentazioni esterne**
- **Allestimento di servizi igienico-assistenziali del cantiere**

Le lavorazioni su elencate sono eseguite rispettivamente dal 736° g al 758° g per 23 giorni lavorativi, e dal 751° g al 752° g per 2 giorni lavorativi.

Dette lavorazioni interferiscono fra loro per i seguenti periodi: dal 751° g al 752° g per 2 giorni lavorativi.

*Coordinamento:*

- a) Le postazioni di lavoro fisse devono essere protette da un solido impalcato sovrastante, ad altezza non maggiore di 3 metri da terra, a protezione contro la caduta di materiali.
- b) Delimitare e segnalare la zona di intervento a livello di rumorosità elevato.
- c) Utilizzo di otoprotettori (DPI da adottare)
- d) La circolazione delle macchine operatrici deve avvenire utilizzando percorsi ben definiti e la velocità deve risultare ridotta a passo d'uomo.
- e) Il personale non strettamente necessario alle lavorazioni dovrà allontanarsi dalla zona interessata e gli addetti dovranno adottare, se del caso, i dispositivi di protezione individuale idonei alle attività.
- f) Utilizzo di indumenti ad alta visibilità (DPI da adottare)

*Rischi Trasmissibili:***Formazione di massetto per pavimentazioni esterne:**

- a) Caduta di materiale dall'alto o a livello
- b) Rumore

Prob: IMPROBABILE  
Prob: IMPROBABILE

Ent. danno: LIEVE  
Ent. danno: LIEVE

**Allestimento di servizi igienico-assistenziali del cantiere:**

- a) Rumore
- b) Inalazione polveri, fibre
- c) Rumore
- d) Investimento, ribaltamento
- e) Urti, colpi, impatti, compressioni  
SIGNIFICATIVO

Prob: IMPROBABILE  
Prob: IMPROBABILE  
Prob: IMPROBABILE  
Prob: IMPROBABILE  
Prob: IMPROBABILE

Ent. danno: LIEVE  
Ent. danno: LIEVE  
Ent. danno: LIEVE  
Ent. danno: GRAVE  
Ent. danno:

**124) Interferenza nel periodo dal 753° g al 755° g dall'inizio dei lavori, per un totale di 3 giorni lavorativi.****Fasi:**

- **Formazione di massetto per pavimentazioni esterne**
- **Realizzazione della recinzione e degli accessi al cantiere**

Le lavorazioni su elencate sono eseguite rispettivamente dal 736° g al 758° g per 23 giorni lavorativi, e dal 753° g al 755° g per 3 giorni lavorativi.

Dette lavorazioni interferiscono fra loro per i seguenti periodi: dal 753° g al 755° g per 3 giorni lavorativi.

*Coordinamento:*

- a) Le postazioni di lavoro fisse devono essere protette da un solido impalcato sovrastante, ad altezza non maggiore di 3 metri da terra, a protezione contro la caduta di materiali.
- b) Delimitare e segnalare la zona di intervento a livello di rumorosità elevato.
- c) Utilizzo di otoprotettori (DPI da adottare)
- d) La circolazione delle macchine operatrici deve avvenire utilizzando percorsi ben definiti e la velocità deve risultare ridotta a passo d'uomo.
- e) Il personale non strettamente necessario alle lavorazioni dovrà allontanarsi dalla zona interessata e gli addetti dovranno adottare, se del caso, i dispositivi di protezione individuale idonei alle attività.
- f) Durante il trasporto di materiale sfuso ad elevata polverosità è necessario provvedere ad inumidire i materiali stessi per limitare la formazione di polveri.
- g) Utilizzo di indumenti ad alta visibilità (DPI da adottare)
- h) Utilizzo di maschera antipolvere (DPI da adottare)

*Rischi Trasmissibili:***Formazione di massetto per pavimentazioni esterne:**

- a) Caduta di materiale dall'alto o a livello
- b) Rumore

Prob: IMPROBABILE  
Prob: IMPROBABILE

Ent. danno: LIEVE  
Ent. danno: LIEVE

**Realizzazione della recinzione e degli accessi al cantiere:**

- a) Rumore
- b) Inalazione polveri, fibre
- c) Rumore

Prob: IMPROBABILE  
Prob: IMPROBABILE  
Prob: IMPROBABILE

Ent. danno: LIEVE  
Ent. danno: LIEVE  
Ent. danno: LIEVE

- d) Inalazione polveri, fibre
- e) Investimento, ribaltamento

Prob: IMPROBABILE  
 Prob: IMPROBABILE

Ent. danno: LIEVE  
 Ent. danno: GRAVE

**125) Interferenza nel periodo dal 754° g al 755° g dall'inizio dei lavori, per un totale di 2 giorni lavorativi.**

**Fasi:**

- **Posa di pavimenti per esterni in masselli**
- **Realizzazione della recinzione e degli accessi al cantiere**

Le lavorazioni su elencate sono eseguite rispettivamente dal 754° g al 782° g per 29 giorni lavorativi, e dal 753° g al 755° g per 3 giorni lavorativi.

Dette lavorazioni interferiscono fra loro per i seguenti periodi: dal 754° g al 755° g per 2 giorni lavorativi.

*Coordinamento:*

- a) La circolazione delle macchine operatrici deve avvenire utilizzando percorsi ben definiti e la velocità deve risultare ridotta a passo d'uomo.
- b) Il personale non strettamente necessario alle lavorazioni dovrà allontanarsi dalla zona interessata e gli addetti dovranno adottare, se del caso, i dispositivi di protezione individuale idonei alle attività.
- c) Durante il trasporto di materiale sfuso ad elevata polverosità è necessario provvedere ad inumidire i materiali stessi per limitare la formazione di polveri.
- d) Utilizzo di indumenti ad alta visibilità (DPI da adottare)
- e) Utilizzo di maschera antipolvere (DPI da adottare)
- f) Delimitare e segnalare la zona di intervento a livello di rumorosità elevato.
- g) Utilizzo di otoprotettori (DPI da adottare)

*Rischi Trasmissibili:*

**Posa di pavimenti per esterni in masselli:**

- a) Inalazione polveri, fibre
- b) Investimento, ribaltamento

Prob: IMPROBABILE  
 Prob: IMPROBABILE

Ent. danno: LIEVE  
 Ent. danno: GRAVE

**Realizzazione della recinzione e degli accessi al cantiere:**

- a) Rumore
- b) Inalazione polveri, fibre
- c) Rumore
- d) Inalazione polveri, fibre
- e) Investimento, ribaltamento

Prob: IMPROBABILE  
 Prob: IMPROBABILE  
 Prob: IMPROBABILE  
 Prob: IMPROBABILE  
 Prob: IMPROBABILE

Ent. danno: LIEVE  
 Ent. danno: LIEVE  
 Ent. danno: LIEVE  
 Ent. danno: LIEVE  
 Ent. danno: GRAVE

**126) Interferenza nel periodo dal 754° g al 758° g dall'inizio dei lavori, per un totale di 5 giorni lavorativi.**

**Fasi:**

- **Formazione di massetto per pavimentazioni esterne**
- **Posa di pavimenti per esterni in masselli**

Le lavorazioni su elencate sono eseguite rispettivamente dal 736° g al 758° g per 23 giorni lavorativi, e dal 754° g al 782° g per 29 giorni lavorativi.

Dette lavorazioni interferiscono fra loro per i seguenti periodi: dal 754° g al 758° g per 5 giorni lavorativi.

*Coordinamento:*

- a) Le postazioni di lavoro fisse devono essere protette da un solido impalcato sovrastante, ad altezza non maggiore di 3 metri da terra, a protezione contro la caduta di materiali.
- b) Delimitare e segnalare la zona di intervento a livello di rumorosità elevato.
- c) Utilizzo di otoprotettori (DPI da adottare)
- d) La circolazione delle macchine operatrici deve avvenire utilizzando percorsi ben definiti e la velocità deve risultare ridotta a passo d'uomo.
- e) Il personale non strettamente necessario alle lavorazioni dovrà allontanarsi dalla zona interessata e gli addetti dovranno adottare, se del caso, i dispositivi di protezione individuale idonei alle attività.
- f) Durante il trasporto di materiale sfuso ad elevata polverosità è necessario provvedere ad inumidire i materiali stessi per limitare la formazione di polveri.
- g) Utilizzo di indumenti ad alta visibilità (DPI da adottare)
- h) Utilizzo di maschera antipolvere (DPI da adottare)

*Rischi Trasmissibili:*

**Formazione di massetto per pavimentazioni esterne:**

- a) Caduta di materiale dall'alto o a livello
- b) Rumore

Prob: IMPROBABILE  
 Prob: IMPROBABILE

Ent. danno: LIEVE  
 Ent. danno: LIEVE

**Posa di pavimenti per esterni in masselli:**

- a) Inalazione polveri, fibre
- b) Investimento, ribaltamento

Prob: IMPROBABILE  
 Prob: IMPROBABILE

Ent. danno: LIEVE  
 Ent. danno: GRAVE

**127) Interferenza nel periodo dal 755° g al 755° g dall'inizio dei lavori, per un totale di 1 giorno lavorativo.**

**Fasi:**

- **Realizzazione della recinzione e degli accessi al cantiere**
- **Formazione di massetto per pavimentazioni esterne**

Le lavorazioni su elencate sono eseguite rispettivamente dal 753° g al 755° g per 3 giorni lavorativi, e dal 755° g al 777° g per 3 giorni lavorativi.

g per 23 giorni lavorativi.

Dette lavorazioni interferiscono fra loro per i seguenti periodi: dal 755° g al 755° g per 1 giorno lavorativo.

*Coordinamento:*

- a) La circolazione delle macchine operatrici deve avvenire utilizzando percorsi ben definiti e la velocità deve risultare ridotta a passo d'uomo.
- b) Il personale non strettamente necessario alle lavorazioni dovrà allontanarsi dalla zona interessata e gli addetti dovranno adottare, se del caso, i dispositivi di protezione individuale idonei alle attività.
- c) Durante il trasporto di materiale sfuso ad elevata polverosità è necessario provvedere ad inumidire i materiali stessi per limitare la formazione di polveri.
- d) Utilizzo di indumenti ad alta visibilità (DPI da adottare)
- e) Utilizzo di maschera antipolvere (DPI da adottare)
- f) Delimitare e segnalare la zona di intervento a livello di rumorosità elevato.
- g) Utilizzo di otoprotettori (DPI da adottare)
- h) Le postazioni di lavoro fisse devono essere protette da un solido impalcato sovrastante, ad altezza non maggiore di 3 metri da terra, a protezione contro la caduta di materiali.

*Rischi Trasmissibili:*

**Realizzazione della recinzione e degli accessi al cantiere:**

a) Rumore	Prob: IMPROBABILE	Ent. danno: LIEVE
b) Inalazione polveri, fibre	Prob: IMPROBABILE	Ent. danno: LIEVE
c) Rumore	Prob: IMPROBABILE	Ent. danno: LIEVE
d) Inalazione polveri, fibre	Prob: IMPROBABILE	Ent. danno: LIEVE
e) Investimento, ribaltamento	Prob: IMPROBABILE	Ent. danno: GRAVE

**Formazione di massetto per pavimentazioni esterne:**

a) Caduta di materiale dall'alto o a livello	Prob: IMPROBABILE	Ent. danno: LIEVE
b) Rumore	Prob: IMPROBABILE	Ent. danno: LIEVE

**128) Interferenza nel periodo dal 755° g al 777° g dall'inizio dei lavori, per un totale di 23 giorni lavorativi.**

**Fasi:**

- Posa di pavimenti per esterni in masselli
- Formazione di massetto per pavimentazioni esterne

Le lavorazioni su elencate sono eseguite rispettivamente dal 754° g al 782° g per 29 giorni lavorativi, e dal 755° g al 777° g per 23 giorni lavorativi.

Dette lavorazioni interferiscono fra loro per i seguenti periodi: dal 755° g al 777° g per 23 giorni lavorativi.

*Coordinamento:*

- a) La circolazione delle macchine operatrici deve avvenire utilizzando percorsi ben definiti e la velocità deve risultare ridotta a passo d'uomo.
- b) Il personale non strettamente necessario alle lavorazioni dovrà allontanarsi dalla zona interessata e gli addetti dovranno adottare, se del caso, i dispositivi di protezione individuale idonei alle attività.
- c) Durante il trasporto di materiale sfuso ad elevata polverosità è necessario provvedere ad inumidire i materiali stessi per limitare la formazione di polveri.
- d) Utilizzo di indumenti ad alta visibilità (DPI da adottare)
- e) Utilizzo di maschera antipolvere (DPI da adottare)
- f) Le postazioni di lavoro fisse devono essere protette da un solido impalcato sovrastante, ad altezza non maggiore di 3 metri da terra, a protezione contro la caduta di materiali.
- g) Delimitare e segnalare la zona di intervento a livello di rumorosità elevato.
- h) Utilizzo di otoprotettori (DPI da adottare)

*Rischi Trasmissibili:*

**Posa di pavimenti per esterni in masselli:**

a) Inalazione polveri, fibre	Prob: IMPROBABILE	Ent. danno: LIEVE
b) Investimento, ribaltamento	Prob: IMPROBABILE	Ent. danno: GRAVE

**Formazione di massetto per pavimentazioni esterne:**

a) Caduta di materiale dall'alto o a livello	Prob: IMPROBABILE	Ent. danno: LIEVE
b) Rumore	Prob: IMPROBABILE	Ent. danno: LIEVE

**129) Interferenza nel periodo dal 755° g al 758° g dall'inizio dei lavori, per un totale di 4 giorni lavorativi.**

**Fasi:**

- Formazione di massetto per pavimentazioni esterne
- Formazione di massetto per pavimentazioni esterne

Le lavorazioni su elencate sono eseguite rispettivamente dal 736° g al 758° g per 23 giorni lavorativi, e dal 755° g al 777° g per 23 giorni lavorativi.

Dette lavorazioni interferiscono fra loro per i seguenti periodi: dal 755° g al 758° g per 4 giorni lavorativi.

*Coordinamento:*

- a) Le postazioni di lavoro fisse devono essere protette da un solido impalcato sovrastante, ad altezza non maggiore di 3 metri da terra, a protezione contro la caduta di materiali.
- b) Delimitare e segnalare la zona di intervento a livello di rumorosità elevato.
- c) Utilizzo di otoprotettori (DPI da adottare)

*Rischi Trasmissibili:*

**Formazione di massetto per pavimentazioni esterne:**

- a) Caduta di materiale dall'alto o a livello
- b) Rumore

Prob: IMPROBABILE Ent. danno: LIEVE  
 Prob: IMPROBABILE Ent. danno: LIEVE

**Formazione di massetto per pavimentazioni esterne:**

- a) Caduta di materiale dall'alto o a livello
- b) Rumore

Prob: IMPROBABILE Ent. danno: LIEVE  
 Prob: IMPROBABILE Ent. danno: LIEVE

**130) Interferenza nel periodo dal 776° g al 782° g dall'inizio dei lavori, per un totale di 7 giorni lavorativi.****Fasi:**

- Posa di pavimenti per esterni in masselli
- Posa di pavimenti per esterni in masselli

Le lavorazioni su elencate sono eseguite rispettivamente dal 754° g al 782° g per 29 giorni lavorativi, e dal 776° g al 804° g per 29 giorni lavorativi.

Dette lavorazioni interferiscono fra loro per i seguenti periodi: dal 776° g al 782° g per 7 giorni lavorativi.

*Coordinamento:*

- a) La circolazione delle macchine operatrici deve avvenire utilizzando percorsi ben definiti e la velocità deve risultare ridotta a passo d'uomo.
- b) Il personale non strettamente necessario alle lavorazioni dovrà allontanarsi dalla zona interessata e gli addetti dovranno adottare, se del caso, i dispositivi di protezione individuale idonei alle attività.
- c) Durante il trasporto di materiale sfuso ad elevata polverosità è necessario provvedere ad inumidire i materiali stessi per limitare la formazione di polveri.
- d) Utilizzo di indumenti ad alta visibilità (DPI da adottare)
- e) Utilizzo di maschera antipolvere (DPI da adottare)

*Rischi Trasmissibili:***Posa di pavimenti per esterni in masselli:**

- a) Inalazione polveri, fibre
- b) Investimento, ribaltamento

Prob: IMPROBABILE Ent. danno: LIEVE  
 Prob: IMPROBABILE Ent. danno: GRAVE

**Posa di pavimenti per esterni in masselli:**

- a) Inalazione polveri, fibre
- b) Investimento, ribaltamento

Prob: IMPROBABILE Ent. danno: LIEVE  
 Prob: IMPROBABILE Ent. danno: GRAVE

**131) Interferenza nel periodo dal 776° g al 777° g dall'inizio dei lavori, per un totale di 2 giorni lavorativi.****Fasi:**

- Formazione di massetto per pavimentazioni esterne
- Posa di pavimenti per esterni in masselli

Le lavorazioni su elencate sono eseguite rispettivamente dal 755° g al 777° g per 23 giorni lavorativi, e dal 776° g al 804° g per 29 giorni lavorativi.

Dette lavorazioni interferiscono fra loro per i seguenti periodi: dal 776° g al 777° g per 2 giorni lavorativi.

*Coordinamento:*

- a) Le postazioni di lavoro fisse devono essere protette da un solido impalcato sovrastante, ad altezza non maggiore di 3 metri da terra, a protezione contro la caduta di materiali.
- b) Delimitare e segnalare la zona di intervento a livello di rumorosità elevato.
- c) Utilizzo di otoprotettori (DPI da adottare)
- d) La circolazione delle macchine operatrici deve avvenire utilizzando percorsi ben definiti e la velocità deve risultare ridotta a passo d'uomo.
- e) Il personale non strettamente necessario alle lavorazioni dovrà allontanarsi dalla zona interessata e gli addetti dovranno adottare, se del caso, i dispositivi di protezione individuale idonei alle attività.
- f) Durante il trasporto di materiale sfuso ad elevata polverosità è necessario provvedere ad inumidire i materiali stessi per limitare la formazione di polveri.
- g) Utilizzo di indumenti ad alta visibilità (DPI da adottare)
- h) Utilizzo di maschera antipolvere (DPI da adottare)

*Rischi Trasmissibili:***Formazione di massetto per pavimentazioni esterne:**

- a) Caduta di materiale dall'alto o a livello
- b) Rumore

Prob: IMPROBABILE Ent. danno: LIEVE  
 Prob: IMPROBABILE Ent. danno: LIEVE

**Posa di pavimenti per esterni in masselli:**

- a) Inalazione polveri, fibre
- b) Investimento, ribaltamento

Prob: IMPROBABILE Ent. danno: LIEVE  
 Prob: IMPROBABILE Ent. danno: GRAVE

**132) Interferenza nel periodo dal 783° g al 783° g dall'inizio dei lavori, per un totale di 1 giorno lavorativo.****Fasi:**

- Smobilizzo del cantiere
- Posa di pavimenti per esterni in masselli

Le lavorazioni su elencate sono eseguite rispettivamente dal 783° g al 783° g per 1 giorno lavorativo, e dal 776° g al 804° g per 29 giorni lavorativi.



Dette lavorazioni interferiscono fra loro per i seguenti periodi: dal 783° g al 783° g per 1 giorno lavorativo.

*Coordinamento:*

- a) La circolazione delle macchine operatrici deve avvenire utilizzando percorsi ben definiti e la velocità deve risultare ridotta a passo d'uomo.
- b) Il personale non strettamente necessario alle lavorazioni dovrà allontanarsi dalla zona interessata e gli addetti dovranno adottare, se del caso, i dispositivi di protezione individuale idonei alle attività.
- c) Durante il trasporto di materiale sfuso ad elevata polverosità è necessario provvedere ad inumidire i materiali stessi per limitare la formazione di polveri.
- d) Utilizzo di indumenti ad alta visibilità (DPI da adottare)
- e) Utilizzo di maschera antipolvere (DPI da adottare)
- f) Le operazioni di sollevamento e/o di trasporto di carichi devono avvenire evitando il passaggio dei carichi sospesi al di sopra di postazioni di lavoro.
- g) L'area sottostante la traiettoria di passaggio dei carichi deve essere opportunamente delimitata.
- h) Utilizzo di casco (DPI da adottare)
- i) Delimitare e segnalare la zona di intervento a livello di rumorosità elevato.
- j) Utilizzo di otoprotettori (DPI da adottare)

*Rischi Trasmissibili:*

**Smobilizzo del cantiere:**

a) Inalazione polveri, fibre	Prob: IMPROBABILE	Ent. danno: LIEVE
b) Rumore	Prob: IMPROBABILE	Ent. danno: LIEVE
c) Caduta di materiale dall'alto o a livello	Prob: POCO PROBABILE	Ent. danno: GRAVE
d) Inalazione polveri, fibre	Prob: IMPROBABILE	Ent. danno: LIEVE
e) Investimento, ribaltamento	Prob: IMPROBABILE	Ent. danno: GRAVE
f) Caduta di materiale dall'alto o a livello	Prob: POCO PROBABILE	Ent. danno: GRAVE
g) Investimento, ribaltamento	Prob: IMPROBABILE	Ent. danno: GRAVE

**Posa di pavimenti per esterni in masselli:**

a) Inalazione polveri, fibre	Prob: IMPROBABILE	Ent. danno: LIEVE
b) Investimento, ribaltamento	Prob: IMPROBABILE	Ent. danno: GRAVE

**133) Interferenza nel periodo dal 790° g al 791° g dall'inizio dei lavori, per un totale di 2 giorni lavorativi.**

**Fasi:**

- **Posa di pavimenti per esterni in masselli**
- **Allestimento di depositi, zone per lo stoccaggio dei materiali e per gli impianti fissi**

Le lavorazioni su elencate sono eseguite rispettivamente dal 776° g al 804° g per 29 giorni lavorativi, e dal 790° g al 791° g per 2 giorni lavorativi.

Dette lavorazioni interferiscono fra loro per i seguenti periodi: dal 790° g al 791° g per 2 giorni lavorativi.

*Coordinamento:*

- a) La circolazione delle macchine operatrici deve avvenire utilizzando percorsi ben definiti e la velocità deve risultare ridotta a passo d'uomo.
- b) Il personale non strettamente necessario alle lavorazioni dovrà allontanarsi dalla zona interessata e gli addetti dovranno adottare, se del caso, i dispositivi di protezione individuale idonei alle attività.
- c) Durante il trasporto di materiale sfuso ad elevata polverosità è necessario provvedere ad inumidire i materiali stessi per limitare la formazione di polveri.
- d) Utilizzo di indumenti ad alta visibilità (DPI da adottare)
- e) Utilizzo di maschera antipolvere (DPI da adottare)
- f) Delimitare e segnalare la zona di intervento a livello di rumorosità elevato.
- g) Utilizzo di otoprotettori (DPI da adottare)

*Rischi Trasmissibili:*

**Posa di pavimenti per esterni in masselli:**

a) Inalazione polveri, fibre	Prob: IMPROBABILE	Ent. danno: LIEVE
b) Investimento, ribaltamento	Prob: IMPROBABILE	Ent. danno: GRAVE

**Allestimento di depositi, zone per lo stoccaggio dei materiali e per gli impianti fissi:**

a) Rumore	Prob: IMPROBABILE	Ent. danno: LIEVE
b) Inalazione polveri, fibre	Prob: IMPROBABILE	Ent. danno: LIEVE
c) Rumore	Prob: IMPROBABILE	Ent. danno: LIEVE
d) Investimento, ribaltamento	Prob: IMPROBABILE	Ent. danno: GRAVE
e) Urti, colpi, impatti, compressioni	Prob: IMPROBABILE	Ent. danno:

SIGNIFICATIVO

**134) Interferenza nel periodo dal 792° g al 794° g dall'inizio dei lavori, per un totale di 3 giorni lavorativi.**

**Fasi:**

- **Posa di pavimenti per esterni in masselli**
- **Allestimento di servizi igienico-assistenziali del cantiere**

Le lavorazioni su elencate sono eseguite rispettivamente dal 776° g al 804° g per 29 giorni lavorativi, e dal 792° g al 794° g per 3 giorni lavorativi.

Dette lavorazioni interferiscono fra loro per i seguenti periodi: dal 792° g al 794° g per 3 giorni lavorativi.

*Coordinamento:*

- a) La circolazione delle macchine operatrici deve avvenire utilizzando percorsi ben definiti e la velocità deve risultare ridotta a passo d'uomo.
- b) Il personale non strettamente necessario alle lavorazioni dovrà allontanarsi dalla zona interessata e gli addetti dovranno adottare, se del caso, i dispositivi di protezione individuale idonei alle attività.
- c) Durante il trasporto di materiale sfuso ad elevata polverosità è necessario provvedere ad inumidire i materiali stessi per limitare la formazione di polveri.
- d) Utilizzo di indumenti ad alta visibilità (DPI da adottare)
- e) Utilizzo di maschera antipolvere (DPI da adottare)
- f) Delimitare e segnalare la zona di intervento a livello di rumorosità elevato.
- g) Utilizzo di otoprotettori (DPI da adottare)

*Rischi Trasmissibili:*

**Posa di pavimenti per esterni in masselli:**

- |                               |                   |                   |
|-------------------------------|-------------------|-------------------|
| a) Inalazione polveri, fibre  | Prob: IMPROBABILE | Ent. danno: LIEVE |
| b) Investimento, ribaltamento | Prob: IMPROBABILE | Ent. danno: GRAVE |

**Allestimento di servizi igienico-assistenziali del cantiere:**

- |  |                   |                   |
|--|-------------------|-------------------|
| a) Rumore  | Prob: IMPROBABILE | Ent. danno: LIEVE |
| b) Inalazione polveri, fibre                           | Prob: IMPROBABILE | Ent. danno: LIEVE |
| c) Rumore  | Prob: IMPROBABILE | Ent. danno: LIEVE |
| d) Investimento, ribaltamento                          | Prob: IMPROBABILE | Ent. danno: GRAVE |
| e) Urti, colpi, impatti, compressioni<br>SIGNIFICATIVO | Prob: IMPROBABILE | Ent. danno:       |

**135) Interferenza nel periodo dal 794° g al 794° g dall'inizio dei lavori, per un totale di 1 giorno lavorativo.**

**Fasi:**

- **Allestimento di servizi igienico-assistenziali del cantiere**
- **Realizzazione della recinzione e degli accessi al cantiere**

Le lavorazioni su elencate sono eseguite rispettivamente dal 792° g al 794° g per 3 giorni lavorativi, e dal 794° g al 798° g per 5 giorni lavorativi.

Dette lavorazioni interferiscono fra loro per i seguenti periodi: dal 794° g al 794° g per 1 giorno lavorativo.

*Coordinamento:*

- a) La circolazione delle macchine operatrici deve avvenire utilizzando percorsi ben definiti e la velocità deve risultare ridotta a passo d'uomo.
- b) Il personale non strettamente necessario alle lavorazioni dovrà allontanarsi dalla zona interessata e gli addetti dovranno adottare, se del caso, i dispositivi di protezione individuale idonei alle attività.
- c) Utilizzo di indumenti ad alta visibilità (DPI da adottare)
- d) Delimitare e segnalare la zona di intervento a livello di rumorosità elevato.
- e) Utilizzo di otoprotettori (DPI da adottare)
- f) Durante il trasporto di materiale sfuso ad elevata polverosità è necessario provvedere ad inumidire i materiali stessi per limitare la formazione di polveri.
- g) Utilizzo di maschera antipolvere (DPI da adottare)

*Rischi Trasmissibili:*

**Allestimento di servizi igienico-assistenziali del cantiere:**

- |  |                   |                   |
|--|-------------------|-------------------|
| a) Rumore  | Prob: IMPROBABILE | Ent. danno: LIEVE |
| b) Inalazione polveri, fibre                           | Prob: IMPROBABILE | Ent. danno: LIEVE |
| c) Rumore  | Prob: IMPROBABILE | Ent. danno: LIEVE |
| d) Investimento, ribaltamento                          | Prob: IMPROBABILE | Ent. danno: GRAVE |
| e) Urti, colpi, impatti, compressioni<br>SIGNIFICATIVO | Prob: IMPROBABILE | Ent. danno:       |

**Realizzazione della recinzione e degli accessi al cantiere:**

- |                               |                   |                   |
|-------------------------------|-------------------|-------------------|
| a) Rumore                     | Prob: IMPROBABILE | Ent. danno: LIEVE |
| b) Inalazione polveri, fibre  | Prob: IMPROBABILE | Ent. danno: LIEVE |
| c) Rumore                     | Prob: IMPROBABILE | Ent. danno: LIEVE |
| d) Inalazione polveri, fibre  | Prob: IMPROBABILE | Ent. danno: LIEVE |
| e) Investimento, ribaltamento | Prob: IMPROBABILE | Ent. danno: GRAVE |

**136) Interferenza nel periodo dal 794° g al 798° g dall'inizio dei lavori, per un totale di 5 giorni lavorativi.**

**Fasi:**

- **Posa di pavimenti per esterni in masselli**
- **Realizzazione della recinzione e degli accessi al cantiere**

Le lavorazioni su elencate sono eseguite rispettivamente dal 776° g al 804° g per 29 giorni lavorativi, e dal 794° g al 798° g per 5 giorni lavorativi.

Dette lavorazioni interferiscono fra loro per i seguenti periodi: dal 794° g al 798° g per 5 giorni lavorativi.

*Coordinamento:*

- a) La circolazione delle macchine operatrici deve avvenire utilizzando percorsi ben definiti e la velocità deve risultare ridotta a passo d'uomo.
- b) Il personale non strettamente necessario alle lavorazioni dovrà allontanarsi dalla zona interessata e gli addetti dovranno adottare, se del caso, i dispositivi di protezione individuale idonei alle attività.
- c) Durante il trasporto di materiale sfuso ad elevata polverosità è necessario provvedere ad inumidire i materiali stessi per limitare la

- formazione di polveri.  
 d) Utilizzo di indumenti ad alta visibilità (DPI da adottare)  
 e) Utilizzo di maschera antipolvere (DPI da adottare)  
 f) Delimitare e segnalare la zona di intervento a livello di rumorosità elevato.  
 g) Utilizzo di otoprotettori (DPI da adottare)

*Rischi Trasmissibili:*

**Posa di pavimenti per esterni in masselli:**

- |                               |                   |                   |
|-------------------------------|-------------------|-------------------|
| a) Inalazione polveri, fibre  | Prob: IMPROBABILE | Ent. danno: LIEVE |
| b) Investimento, ribaltamento | Prob: IMPROBABILE | Ent. danno: GRAVE |

**Realizzazione della recinzione e degli accessi al cantiere:**

- |                               |                   |                   |
|-------------------------------|-------------------|-------------------|
| a) Rumore                     | Prob: IMPROBABILE | Ent. danno: LIEVE |
| b) Inalazione polveri, fibre  | Prob: IMPROBABILE | Ent. danno: LIEVE |
| c) Rumore                     | Prob: IMPROBABILE | Ent. danno: LIEVE |
| d) Inalazione polveri, fibre  | Prob: IMPROBABILE | Ent. danno: LIEVE |
| e) Investimento, ribaltamento | Prob: IMPROBABILE | Ent. danno: GRAVE |

**137) Interferenza nel periodo dal 799° g al 804° g dall'inizio dei lavori, per un totale di 6 giorni lavorativi.**

**Fasi:**

- **Posa di pavimenti per esterni in masselli**
- **Formazione di massetto per pavimentazioni esterne**

Le lavorazioni su elencate sono eseguite rispettivamente dal 776° g al 804° g per 29 giorni lavorativi, e dal 799° g al 826° g per 28 giorni lavorativi.

Dette lavorazioni interferiscono fra loro per i seguenti periodi: dal 799° g al 804° g per 6 giorni lavorativi.

*Coordinamento:*

- a) La circolazione delle macchine operatrici deve avvenire utilizzando percorsi ben definiti e la velocità deve risultare ridotta a passo d'uomo.
- b) Il personale non strettamente necessario alle lavorazioni dovrà allontanarsi dalla zona interessata e gli addetti dovranno adottare, se del caso, i dispositivi di protezione individuale idonei alle attività.
- c) Durante il trasporto di materiale sfuso ad elevata polverosità è necessario provvedere ad inumidire i materiali stessi per limitare la formazione di polveri.
- d) Utilizzo di indumenti ad alta visibilità (DPI da adottare)
- e) Utilizzo di maschera antipolvere (DPI da adottare)
- f) Le postazioni di lavoro fisse devono essere protette da un solido impalcato sovrastante, ad altezza non maggiore di 3 metri da terra, a protezione contro la caduta di materiali.
- g) Delimitare e segnalare la zona di intervento a livello di rumorosità elevato.
- h) Utilizzo di otoprotettori (DPI da adottare)

*Rischi Trasmissibili:*

**Posa di pavimenti per esterni in masselli:**

- |                               |                   |                   |
|-------------------------------|-------------------|-------------------|
| a) Inalazione polveri, fibre  | Prob: IMPROBABILE | Ent. danno: LIEVE |
| b) Investimento, ribaltamento | Prob: IMPROBABILE | Ent. danno: GRAVE |

**Formazione di massetto per pavimentazioni esterne:**

- |  |                   |                   |
|--|-------------------|-------------------|
| a) Caduta di materiale dall'alto o a livello | Prob: IMPROBABILE | Ent. danno: LIEVE |
| b) Rumore                                    | Prob: IMPROBABILE | Ent. danno: LIEVE |

**138) Interferenza nel periodo dal 805° g al 805° g dall'inizio dei lavori, per un totale di 1 giorno lavorativo.**

**Fasi:**

- **Smobilizzo del cantiere**
- **Formazione di massetto per pavimentazioni esterne**

Le lavorazioni su elencate sono eseguite rispettivamente dal 805° g al 805° g per 1 giorno lavorativo, e dal 799° g al 826° g per 28 giorni lavorativi.

Dette lavorazioni interferiscono fra loro per i seguenti periodi: dal 805° g al 805° g per 1 giorno lavorativo.

*Coordinamento:*

- a) La circolazione delle macchine operatrici deve avvenire utilizzando percorsi ben definiti e la velocità deve risultare ridotta a passo d'uomo.
- b) Il personale non strettamente necessario alle lavorazioni dovrà allontanarsi dalla zona interessata e gli addetti dovranno adottare, se del caso, i dispositivi di protezione individuale idonei alle attività.
- c) Durante il trasporto di materiale sfuso ad elevata polverosità è necessario provvedere ad inumidire i materiali stessi per limitare la formazione di polveri.
- d) Utilizzo di indumenti ad alta visibilità (DPI da adottare)
- e) Utilizzo di maschera antipolvere (DPI da adottare)
- f) Le operazioni di sollevamento e/o di trasporto di carichi devono avvenire evitando il passaggio dei carichi sospesi al di sopra di postazioni di lavoro.
- g) L'area sottostante la traiettoria di passaggio dei carichi deve essere opportunamente delimitata.
- h) Utilizzo di casco (DPI da adottare)
- i) Delimitare e segnalare la zona di intervento a livello di rumorosità elevato.
- j) Utilizzo di otoprotettori (DPI da adottare)
- k) Le postazioni di lavoro fisse devono essere protette da un solido impalcato sovrastante, ad altezza non maggiore di 3 metri da terra, a protezione contro la caduta di materiali.

**Smobilizzo del cantiere:**

a) Inalazione polveri, fibre	Prob: IMPROBABILE	Ent. danno: LIEVE
b) Rumore	Prob: IMPROBABILE	Ent. danno: LIEVE
c) Caduta di materiale dall'alto o a livello	Prob: POCO PROBABILE	Ent. danno: GRAVE
d) Inalazione polveri, fibre	Prob: IMPROBABILE	Ent. danno: LIEVE
e) Investimento, ribaltamento	Prob: IMPROBABILE	Ent. danno: GRAVE
f) Caduta di materiale dall'alto o a livello	Prob: POCO PROBABILE	Ent. danno: GRAVE
g) Investimento, ribaltamento	Prob: IMPROBABILE	Ent. danno: GRAVE

**Formazione di massetto per pavimentazioni esterne:**

a) Caduta di materiale dall'alto o a livello	Prob: IMPROBABILE	Ent. danno: LIEVE
b) Rumore	Prob: IMPROBABILE	Ent. danno: LIEVE

**139) Interferenza nel periodo dal 821° g al 822° g dall'inizio dei lavori, per un totale di 2 giorni lavorativi.**

**Fasi:**

- **Formazione di massetto per pavimentazioni esterne**
- **Allestimento di depositi, zone per lo stoccaggio dei materiali e per gli impianti fissi**

Le lavorazioni su elencate sono eseguite rispettivamente dal 799° g al 826° g per 28 giorni lavorativi, e dal 821° g al 822° g per 2 giorni lavorativi.

Dette lavorazioni interferiscono fra loro per i seguenti periodi: dal 821° g al 822° g per 2 giorni lavorativi.

*Coordinamento:*

- a) Le postazioni di lavoro fisse devono essere protette da un solido impalcato sovrastante, ad altezza non maggiore di 3 metri da terra, a protezione contro la caduta di materiali.
- b) Delimitare e segnalare la zona di intervento a livello di rumorosità elevato.
- c) Utilizzo di otoprotettori (DPI da adottare)
- d) La circolazione delle macchine operatrici deve avvenire utilizzando percorsi ben definiti e la velocità deve risultare ridotta a passo d'uomo.
- e) Il personale non strettamente necessario alle lavorazioni dovrà allontanarsi dalla zona interessata e gli addetti dovranno adottare, se del caso, i dispositivi di protezione individuale idonei alle attività.
- f) Utilizzo di indumenti ad alta visibilità (DPI da adottare)

Rischi Trasmissibili:

**Formazione di massetto per pavimentazioni esterne:**

a) Caduta di materiale dall'alto o a livello	Prob: IMPROBABILE	Ent. danno: LIEVE
b) Rumore	Prob: IMPROBABILE	Ent. danno: LIEVE

**Allestimento di depositi, zone per lo stoccaggio dei materiali e per gli impianti fissi:**

a) Rumore	Prob: IMPROBABILE	Ent. danno: LIEVE
b) Inalazione polveri, fibre	Prob: IMPROBABILE	Ent. danno: LIEVE
c) Rumore	Prob: IMPROBABILE	Ent. danno: LIEVE
d) Investimento, ribaltamento	Prob: IMPROBABILE	Ent. danno: GRAVE
e) Urti, colpi, impatti, compressioni	Prob: IMPROBABILE	Ent. danno:
SIGNIFICATIVO		

**140) Interferenza nel periodo dal 823° g al 825° g dall'inizio dei lavori, per un totale di 3 giorni lavorativi.**

**Fasi:**

- **Formazione di massetto per pavimentazioni esterne**
- **Allestimento di servizi igienico-assistenziali del cantiere**

Le lavorazioni su elencate sono eseguite rispettivamente dal 799° g al 826° g per 28 giorni lavorativi, e dal 823° g al 825° g per 3 giorni lavorativi.

Dette lavorazioni interferiscono fra loro per i seguenti periodi: dal 823° g al 825° g per 3 giorni lavorativi.

*Coordinamento:*

- a) Le postazioni di lavoro fisse devono essere protette da un solido impalcato sovrastante, ad altezza non maggiore di 3 metri da terra, a protezione contro la caduta di materiali.
- b) Delimitare e segnalare la zona di intervento a livello di rumorosità elevato.
- c) Utilizzo di otoprotettori (DPI da adottare)
- d) La circolazione delle macchine operatrici deve avvenire utilizzando percorsi ben definiti e la velocità deve risultare ridotta a passo d'uomo.
- e) Il personale non strettamente necessario alle lavorazioni dovrà allontanarsi dalla zona interessata e gli addetti dovranno adottare, se del caso, i dispositivi di protezione individuale idonei alle attività.
- f) Utilizzo di indumenti ad alta visibilità (DPI da adottare)

Rischi Trasmissibili:

**Formazione di massetto per pavimentazioni esterne:**

a) Caduta di materiale dall'alto o a livello	Prob: IMPROBABILE	Ent. danno: LIEVE
b) Rumore	Prob: IMPROBABILE	Ent. danno: LIEVE

**Allestimento di servizi igienico-assistenziali del cantiere:**

a) Rumore	Prob: IMPROBABILE	Ent. danno: LIEVE
b) Inalazione polveri, fibre	Prob: IMPROBABILE	Ent. danno: LIEVE
c) Rumore	Prob: IMPROBABILE	Ent. danno: LIEVE

d) Investimento, ribaltamento  
e) Urti, colpi, impatti, compressioni  
SIGNIFICATIVO

Prob: IMPROBABILE  
Prob: IMPROBABILE

Ent. danno: GRAVE  
Ent. danno:

**141) Interferenza nel periodo dal 824° g al 825° g dall'inizio dei lavori, per un totale di 2 giorni lavorativi.**

**Fasi:**

- Posa di pavimenti per esterni in masselli
- Allestimento di servizi igienico-assistenziali del cantiere

Le lavorazioni su elencate sono eseguite rispettivamente dal 824° g al 857° g per 34 giorni lavorativi, e dal 823° g al 825° g per 3 giorni lavorativi.

Dette lavorazioni interferiscono fra loro per i seguenti periodi: dal 824° g al 825° g per 2 giorni lavorativi.

*Coordinamento:*

- a) La circolazione delle macchine operatrici deve avvenire utilizzando percorsi ben definiti e la velocità deve risultare ridotta a passo d'uomo.
- b) Il personale non strettamente necessario alle lavorazioni dovrà allontanarsi dalla zona interessata e gli addetti dovranno adottare, se del caso, i dispositivi di protezione individuale idonei alle attività.
- c) Durante il trasporto di materiale sfuso ad elevata polverosità è necessario provvedere ad inumidire i materiali stessi per limitare la formazione di polveri.
- d) Utilizzo di indumenti ad alta visibilità (DPI da adottare)
- e) Utilizzo di maschera antipolvere (DPI da adottare)
- f) Delimitare e segnalare la zona di intervento a livello di rumorosità elevato.
- g) Utilizzo di otoprotettori (DPI da adottare)

*Rischi Trasmissibili:*

**Posa di pavimenti per esterni in masselli:**

- a) Inalazione polveri, fibre
- b) Investimento, ribaltamento

Prob: IMPROBABILE  
Prob: IMPROBABILE

Ent. danno: LIEVE  
Ent. danno: GRAVE

**Allestimento di servizi igienico-assistenziali del cantiere:**

- a) Rumore
- b) Inalazione polveri, fibre
- c) Rumore
- d) Investimento, ribaltamento
- e) Urti, colpi, impatti, compressioni  
SIGNIFICATIVO

Prob: IMPROBABILE  
Prob: IMPROBABILE  
Prob: IMPROBABILE  
Prob: IMPROBABILE  
Prob: IMPROBABILE

Ent. danno: LIEVE  
Ent. danno: LIEVE  
Ent. danno: LIEVE  
Ent. danno: GRAVE  
Ent. danno:

**142) Interferenza nel periodo dal 824° g al 826° g dall'inizio dei lavori, per un totale di 3 giorni lavorativi.**

**Fasi:**

- Formazione di massetto per pavimentazioni esterne
- Posa di pavimenti per esterni in masselli

Le lavorazioni su elencate sono eseguite rispettivamente dal 799° g al 826° g per 28 giorni lavorativi, e dal 824° g al 857° g per 34 giorni lavorativi.

Dette lavorazioni interferiscono fra loro per i seguenti periodi: dal 824° g al 826° g per 3 giorni lavorativi.

*Coordinamento:*

- a) Le postazioni di lavoro fisse devono essere protette da un solido impalcato sovrastante, ad altezza non maggiore di 3 metri da terra, a protezione contro la caduta di materiali.
- b) Delimitare e segnalare la zona di intervento a livello di rumorosità elevato.
- c) Utilizzo di otoprotettori (DPI da adottare)
- d) La circolazione delle macchine operatrici deve avvenire utilizzando percorsi ben definiti e la velocità deve risultare ridotta a passo d'uomo.
- e) Il personale non strettamente necessario alle lavorazioni dovrà allontanarsi dalla zona interessata e gli addetti dovranno adottare, se del caso, i dispositivi di protezione individuale idonei alle attività.
- f) Durante il trasporto di materiale sfuso ad elevata polverosità è necessario provvedere ad inumidire i materiali stessi per limitare la formazione di polveri.
- g) Utilizzo di indumenti ad alta visibilità (DPI da adottare)
- h) Utilizzo di maschera antipolvere (DPI da adottare)

*Rischi Trasmissibili:*

**Formazione di massetto per pavimentazioni esterne:**

- a) Caduta di materiale dall'alto o a livello
- b) Rumore

Prob: IMPROBABILE  
Prob: IMPROBABILE

Ent. danno: LIEVE  
Ent. danno: LIEVE

**Posa di pavimenti per esterni in masselli:**

- a) Inalazione polveri, fibre
- b) Investimento, ribaltamento

Prob: IMPROBABILE  
Prob: IMPROBABILE

Ent. danno: LIEVE  
Ent. danno: GRAVE

**143) Interferenza nel periodo dal 825° g al 829° g dall'inizio dei lavori, per un totale di 5 giorni lavorativi.**

**Fasi:**

- Posa di pavimenti per esterni in masselli

**- Realizzazione della recinzione e degli accessi al cantiere**

Le lavorazioni su elencate sono eseguite rispettivamente dal 824° g al 857° g per 34 giorni lavorativi, e dal 825° g al 829° g per 5 giorni lavorativi.

Dette lavorazioni interferiscono fra loro per i seguenti periodi: dal 825° g al 829° g per 5 giorni lavorativi.

*Coordinamento:*

- a) La circolazione delle macchine operatrici deve avvenire utilizzando percorsi ben definiti e la velocità deve risultare ridotta a passo d'uomo.
- b) Il personale non strettamente necessario alle lavorazioni dovrà allontanarsi dalla zona interessata e gli addetti dovranno adottare, se del caso, i dispositivi di protezione individuale idonei alle attività.
- c) Durante il trasporto di materiale sfuso ad elevata polverosità è necessario provvedere ad inumidire i materiali stessi per limitare la formazione di polveri.
- d) Utilizzo di indumenti ad alta visibilità (DPI da adottare)
- e) Utilizzo di maschera antipolvere (DPI da adottare)
- f) Delimitare e segnalare la zona di intervento a livello di rumorosità elevato.
- g) Utilizzo di otoprotettori (DPI da adottare)

*Rischi Trasmissibili:*

**Posa di pavimenti per esterni in masselli:**

- |                               |                   |                   |
|-------------------------------|-------------------|-------------------|
| a) Inalazione polveri, fibre  | Prob: IMPROBABILE | Ent. danno: LIEVE |
| b) Investimento, ribaltamento | Prob: IMPROBABILE | Ent. danno: GRAVE |

**Realizzazione della recinzione e degli accessi al cantiere:**

- |                               |                   |                   |
|-------------------------------|-------------------|-------------------|
| a) Rumore                     | Prob: IMPROBABILE | Ent. danno: LIEVE |
| b) Inalazione polveri, fibre  | Prob: IMPROBABILE | Ent. danno: LIEVE |
| c) Rumore                     | Prob: IMPROBABILE | Ent. danno: LIEVE |
| d) Inalazione polveri, fibre  | Prob: IMPROBABILE | Ent. danno: LIEVE |
| e) Investimento, ribaltamento | Prob: IMPROBABILE | Ent. danno: GRAVE |

**144) Interferenza nel periodo dal 825° g al 826° g dall'inizio dei lavori, per un totale di 2 giorni lavorativi.**

**Fasi:**

- **Formazione di massetto per pavimentazioni esterne**
- **Realizzazione della recinzione e degli accessi al cantiere**

Le lavorazioni su elencate sono eseguite rispettivamente dal 799° g al 826° g per 28 giorni lavorativi, e dal 825° g al 829° g per 5 giorni lavorativi.

Dette lavorazioni interferiscono fra loro per i seguenti periodi: dal 825° g al 826° g per 2 giorni lavorativi.

*Coordinamento:*

- a) Le postazioni di lavoro fisse devono essere protette da un solido impalcato sovrastante, ad altezza non maggiore di 3 metri da terra, a protezione contro la caduta di materiali.
- b) Delimitare e segnalare la zona di intervento a livello di rumorosità elevato.
- c) Utilizzo di otoprotettori (DPI da adottare)
- d) La circolazione delle macchine operatrici deve avvenire utilizzando percorsi ben definiti e la velocità deve risultare ridotta a passo d'uomo.
- e) Il personale non strettamente necessario alle lavorazioni dovrà allontanarsi dalla zona interessata e gli addetti dovranno adottare, se del caso, i dispositivi di protezione individuale idonei alle attività.
- f) Durante il trasporto di materiale sfuso ad elevata polverosità è necessario provvedere ad inumidire i materiali stessi per limitare la formazione di polveri.
- g) Utilizzo di indumenti ad alta visibilità (DPI da adottare)
- h) Utilizzo di maschera antipolvere (DPI da adottare)

*Rischi Trasmissibili:*

**Formazione di massetto per pavimentazioni esterne:**

- |  |                   |                   |
|--|-------------------|-------------------|
| a) Caduta di materiale dall'alto o a livello | Prob: IMPROBABILE | Ent. danno: LIEVE |
| b) Rumore                                    | Prob: IMPROBABILE | Ent. danno: LIEVE |

**Realizzazione della recinzione e degli accessi al cantiere:**

- |                               |                   |                   |
|-------------------------------|-------------------|-------------------|
| a) Rumore                     | Prob: IMPROBABILE | Ent. danno: LIEVE |
| b) Inalazione polveri, fibre  | Prob: IMPROBABILE | Ent. danno: LIEVE |
| c) Rumore                     | Prob: IMPROBABILE | Ent. danno: LIEVE |
| d) Inalazione polveri, fibre  | Prob: IMPROBABILE | Ent. danno: LIEVE |
| e) Investimento, ribaltamento | Prob: IMPROBABILE | Ent. danno: GRAVE |

**145) Interferenza nel periodo dal 825° g al 825° g dall'inizio dei lavori, per un totale di 1 giorno lavorativo.**

**Fasi:**

- **Allestimento di servizi igienico-assistenziali del cantiere**
- **Realizzazione della recinzione e degli accessi al cantiere**

Le lavorazioni su elencate sono eseguite rispettivamente dal 823° g al 825° g per 3 giorni lavorativi, e dal 825° g al 829° g per 5 giorni lavorativi.

Dette lavorazioni interferiscono fra loro per i seguenti periodi: dal 825° g al 825° g per 1 giorno lavorativo.

*Coordinamento:*

- a) La circolazione delle macchine operatrici deve avvenire utilizzando percorsi ben definiti e la velocità deve risultare ridotta a passo d'uomo.



- b) Il personale non strettamente necessario alle lavorazioni dovrà allontanarsi dalla zona interessata e gli addetti dovranno adottare, se del caso, i dispositivi di protezione individuale idonei alle attività.
- c) Utilizzo di indumenti ad alta visibilità (DPI da adottare)
- d) Delimitare e segnalare la zona di intervento a livello di rumorosità elevato.
- e) Utilizzo di otoprotettori (DPI da adottare)
- f) Durante il trasporto di materiale sfuso ad elevata polverosità è necessario provvedere ad inumidire i materiali stessi per limitare la formazione di polveri.
- g) Utilizzo di maschera antipolvere (DPI da adottare)

*Rischi Trasmissibili:*

**Allestimento di servizi igienico-assistenziali del cantiere:**

a) Rumore	Prob: IMPROBABILE	Ent. danno: LIEVE
b) Inalazione polveri, fibre	Prob: IMPROBABILE	Ent. danno: LIEVE
c) Rumore	Prob: IMPROBABILE	Ent. danno: LIEVE
d) Investimento, ribaltamento	Prob: IMPROBABILE	Ent. danno: GRAVE
e) Urti, colpi, impatti, compressioni	Prob: IMPROBABILE	Ent. danno:

SIGNIFICATIVO

**Realizzazione della recinzione e degli accessi al cantiere:**

a) Rumore	Prob: IMPROBABILE	Ent. danno: LIEVE
b) Inalazione polveri, fibre	Prob: IMPROBABILE	Ent. danno: LIEVE
c) Rumore	Prob: IMPROBABILE	Ent. danno: LIEVE
d) Inalazione polveri, fibre	Prob: IMPROBABILE	Ent. danno: LIEVE
e) Investimento, ribaltamento	Prob: IMPROBABILE	Ent. danno: GRAVE

**146) Interferenza nel periodo dal 829° g al 857° g dall'inizio dei lavori, per un totale di 29 giorni lavorativi.**

**Fasi:**

- Posa di pavimenti per esterni in masselli
- Posa di pavimenti per esterni in masselli

Le lavorazioni su elencate sono eseguite rispettivamente dal 824° g al 857° g per 34 giorni lavorativi, e dal 829° g al 862° g per 34 giorni lavorativi.

Dette lavorazioni interferiscono fra loro per i seguenti periodi: dal 829° g al 857° g per 29 giorni lavorativi.

*Coordinamento:*

- a) La circolazione delle macchine operatrici deve avvenire utilizzando percorsi ben definiti e la velocità deve risultare ridotta a passo d'uomo.
- b) Il personale non strettamente necessario alle lavorazioni dovrà allontanarsi dalla zona interessata e gli addetti dovranno adottare, se del caso, i dispositivi di protezione individuale idonei alle attività.
- c) Durante il trasporto di materiale sfuso ad elevata polverosità è necessario provvedere ad inumidire i materiali stessi per limitare la formazione di polveri.
- d) Utilizzo di indumenti ad alta visibilità (DPI da adottare)
- e) Utilizzo di maschera antipolvere (DPI da adottare)

*Rischi Trasmissibili:*

**Posa di pavimenti per esterni in masselli:**

a) Inalazione polveri, fibre	Prob: IMPROBABILE	Ent. danno: LIEVE
b) Investimento, ribaltamento	Prob: IMPROBABILE	Ent. danno: GRAVE

**Posa di pavimenti per esterni in masselli:**

a) Inalazione polveri, fibre	Prob: IMPROBABILE	Ent. danno: LIEVE
b) Investimento, ribaltamento	Prob: IMPROBABILE	Ent. danno: GRAVE

**147) Interferenza nel periodo dal 829° g al 829° g dall'inizio dei lavori, per un totale di 1 giorno lavorativo.**

**Fasi:**

- Realizzazione della recinzione e degli accessi al cantiere
- Posa di pavimenti per esterni in masselli

Le lavorazioni su elencate sono eseguite rispettivamente dal 825° g al 829° g per 5 giorni lavorativi, e dal 829° g al 862° g per 34 giorni lavorativi.

Dette lavorazioni interferiscono fra loro per i seguenti periodi: dal 829° g al 829° g per 1 giorno lavorativo.

*Coordinamento:*

- a) La circolazione delle macchine operatrici deve avvenire utilizzando percorsi ben definiti e la velocità deve risultare ridotta a passo d'uomo.
- b) Il personale non strettamente necessario alle lavorazioni dovrà allontanarsi dalla zona interessata e gli addetti dovranno adottare, se del caso, i dispositivi di protezione individuale idonei alle attività.
- c) Durante il trasporto di materiale sfuso ad elevata polverosità è necessario provvedere ad inumidire i materiali stessi per limitare la formazione di polveri.
- d) Utilizzo di indumenti ad alta visibilità (DPI da adottare)
- e) Utilizzo di maschera antipolvere (DPI da adottare)
- f) Delimitare e segnalare la zona di intervento a livello di rumorosità elevato.
- g) Utilizzo di otoprotettori (DPI da adottare)

*Rischi Trasmissibili:*

**Realizzazione della recinzione e degli accessi al cantiere:**

a) Rumore	Prob: IMPROBABILE	Ent. danno: LIEVE
b) Inalazione polveri, fibre	Prob: IMPROBABILE	Ent. danno: LIEVE
c) Rumore	Prob: IMPROBABILE	Ent. danno: LIEVE
d) Inalazione polveri, fibre	Prob: IMPROBABILE	Ent. danno: LIEVE
e) Investimento, ribaltamento	Prob: IMPROBABILE	Ent. danno: GRAVE
<b>Posa di pavimenti per esterni in masselli:</b>		
a) Inalazione polveri, fibre	Prob: IMPROBABILE	Ent. danno: LIEVE
b) Investimento, ribaltamento	Prob: IMPROBABILE	Ent. danno: GRAVE

**148) Interferenza nel periodo dal 829° g al 850° g dall'inizio dei lavori, per un totale di 22 giorni lavorativi.**

**Fasi:**

- Posa di pavimenti per esterni in masselli
- **COMPLETAMENTO PARCHEGGIO ESISTENTE e Realizzazione della rete e dei sistemi di controllo per impianto antincendio**

Le lavorazioni su elencate sono eseguite rispettivamente dal 824° g al 857° g per 34 giorni lavorativi, e dal 829° g al 850° g per 22 giorni lavorativi.

Dette lavorazioni interferiscono fra loro per i seguenti periodi: dal 829° g al 850° g per 22 giorni lavorativi.

*Coordinamento:*

- a) La circolazione delle macchine operatrici deve avvenire utilizzando percorsi ben definiti e la velocità deve risultare ridotta a passo d'uomo.
- b) Il personale non strettamente necessario alle lavorazioni dovrà allontanarsi dalla zona interessata e gli addetti dovranno adottare, se del caso, i dispositivi di protezione individuale idonei alle attività.
- c) Durante il trasporto di materiale sfuso ad elevata polverosità è necessario provvedere ad inumidire i materiali stessi per limitare la formazione di polveri.
- d) Utilizzo di indumenti ad alta visibilità (DPI da adottare)
- e) Utilizzo di maschera antipolvere (DPI da adottare)

*Rischi Trasmissibili:*

**Posa di pavimenti per esterni in masselli:**

a) Inalazione polveri, fibre	Prob: IMPROBABILE	Ent. danno: LIEVE
b) Investimento, ribaltamento	Prob: IMPROBABILE	Ent. danno: GRAVE

**COMPLETAMENTO PARCHEGGIO ESISTENTE e Realizzazione della rete e dei sistemi di controllo per impianto antincendio:**

a) Rumore per "Elettricista (ciclo completo)"	Prob: PROBABILE	Ent. danno: GRAVE
---	-----------------	-------------------

**149) Interferenza nel periodo dal 829° g al 829° g dall'inizio dei lavori, per un totale di 1 giorno lavorativo.**

**Fasi:**

- Realizzazione della recinzione e degli accessi al cantiere
- **COMPLETAMENTO PARCHEGGIO ESISTENTE e Realizzazione della rete e dei sistemi di controllo per impianto antincendio**

Le lavorazioni su elencate sono eseguite rispettivamente dal 825° g al 829° g per 5 giorni lavorativi, e dal 829° g al 850° g per 22 giorni lavorativi.

Dette lavorazioni interferiscono fra loro per i seguenti periodi: dal 829° g al 829° g per 1 giorno lavorativo.

*Coordinamento:*

- a) La circolazione delle macchine operatrici deve avvenire utilizzando percorsi ben definiti e la velocità deve risultare ridotta a passo d'uomo.
- b) Il personale non strettamente necessario alle lavorazioni dovrà allontanarsi dalla zona interessata e gli addetti dovranno adottare, se del caso, i dispositivi di protezione individuale idonei alle attività.
- c) Durante il trasporto di materiale sfuso ad elevata polverosità è necessario provvedere ad inumidire i materiali stessi per limitare la formazione di polveri.
- d) Utilizzo di indumenti ad alta visibilità (DPI da adottare)
- e) Utilizzo di maschera antipolvere (DPI da adottare)
- f) Delimitare e segnalare la zona di intervento a livello di rumorosità elevato.
- g) Utilizzo di otoprotettori (DPI da adottare)

*Rischi Trasmissibili:*

**Realizzazione della recinzione e degli accessi al cantiere:**

a) Rumore	Prob: IMPROBABILE	Ent. danno: LIEVE
b) Inalazione polveri, fibre	Prob: IMPROBABILE	Ent. danno: LIEVE
c) Rumore	Prob: IMPROBABILE	Ent. danno: LIEVE
d) Inalazione polveri, fibre	Prob: IMPROBABILE	Ent. danno: LIEVE
e) Investimento, ribaltamento	Prob: IMPROBABILE	Ent. danno: GRAVE

**COMPLETAMENTO PARCHEGGIO ESISTENTE e Realizzazione della rete e dei sistemi di controllo per impianto antincendio:**

a) Rumore per "Elettricista (ciclo completo)"	Prob: PROBABILE	Ent. danno: GRAVE
---	-----------------	-------------------

**150) Interferenza nel periodo dal 829° g al 850° g dall'inizio dei lavori, per un totale di 22 giorni lavorativi.**

**Fasi:**

- Posa di pavimenti per esterni in masselli
- **COMPLETAMENTO PARCHEGGIO ESISTENTE e Realizzazione della rete e dei sistemi di controllo per impianto antincendio**

Le lavorazioni su elencate sono eseguite rispettivamente dal 829° g al 862° g per 34 giorni lavorativi, e dal 829° g al 850° g per 22 giorni lavorativi.

Dette lavorazioni interferiscono fra loro per i seguenti periodi: dal 829° g al 850° g per 22 giorni lavorativi.

*Coordinamento:*

- a) La circolazione delle macchine operatrici deve avvenire utilizzando percorsi ben definiti e la velocità deve risultare ridotta a passo d'uomo.
- b) Il personale non strettamente necessario alle lavorazioni dovrà allontanarsi dalla zona interessata e gli addetti dovranno adottare, se del caso, i dispositivi di protezione individuale idonei alle attività.
- c) Durante il trasporto di materiale sfuso ad elevata polverosità è necessario provvedere ad inumidire i materiali stessi per limitare la formazione di polveri.
- d) Utilizzo di indumenti ad alta visibilità (DPI da adottare)
- e) Utilizzo di maschera antipolvere (DPI da adottare)

*Rischi Trasmissibili:*

**Posa di pavimenti per esterni in masselli:**

- |                               |                   |                   |
|-------------------------------|-------------------|-------------------|
| a) Inalazione polveri, fibre  | Prob: IMPROBABILE | Ent. danno: LIEVE |
| b) Investimento, ribaltamento | Prob: IMPROBABILE | Ent. danno: GRAVE |

**COMPLETAMENTO PARCHEGGIO ESISTENTE e Realizzazione della rete e dei sistemi di controllo per impianto antincendio:**

- |   |                 |                   |
|---|-----------------|-------------------|
| a) Rumore per "Elettricista (ciclo completo)" | Prob: PROBABILE | Ent. danno: GRAVE |
|---|-----------------|-------------------|

**151) Interferenza nel periodo dal 848° g al 850° g dall'inizio dei lavori, per un totale di 3 giorni lavorativi.****Fasi:**

- **Formazione di massetto per pavimentazioni esterne**
- **COMPLETAMENTO PARCHEGGIO ESISTENTE e Realizzazione della rete e dei sistemi di controllo per impianto antincendio**

Le lavorazioni su elencate sono eseguite rispettivamente dal 848° g al 875° g per 28 giorni lavorativi, e dal 829° g al 850° g per 22 giorni lavorativi.

Dette lavorazioni interferiscono fra loro per i seguenti periodi: dal 848° g al 850° g per 3 giorni lavorativi.

*Coordinamento:*

- a) Le postazioni di lavoro fisse devono essere protette da un solido impalcato sovrastante, ad altezza non maggiore di 3 metri da terra, a protezione contro la caduta di materiali.
- b) Delimitare e segnalare la zona di intervento a livello di rumorosità elevato.
- c) Utilizzo di otoprotettori (DPI da adottare)

*Rischi Trasmissibili:*

**Formazione di massetto per pavimentazioni esterne:**

- |  |                   |                   |
|--|-------------------|-------------------|
| a) Caduta di materiale dall'alto o a livello | Prob: IMPROBABILE | Ent. danno: LIEVE |
| b) Rumore                                    | Prob: IMPROBABILE | Ent. danno: LIEVE |

**COMPLETAMENTO PARCHEGGIO ESISTENTE e Realizzazione della rete e dei sistemi di controllo per impianto antincendio:**

- |   |                 |                   |
|---|-----------------|-------------------|
| a) Rumore per "Elettricista (ciclo completo)" | Prob: PROBABILE | Ent. danno: GRAVE |
|---|-----------------|-------------------|

**152) Interferenza nel periodo dal 848° g al 857° g dall'inizio dei lavori, per un totale di 10 giorni lavorativi.****Fasi:**

- **Posa di pavimenti per esterni in masselli**
- **Formazione di massetto per pavimentazioni esterne**

Le lavorazioni su elencate sono eseguite rispettivamente dal 824° g al 857° g per 34 giorni lavorativi, e dal 848° g al 875° g per 28 giorni lavorativi.

Dette lavorazioni interferiscono fra loro per i seguenti periodi: dal 848° g al 857° g per 10 giorni lavorativi.

*Coordinamento:*

- a) La circolazione delle macchine operatrici deve avvenire utilizzando percorsi ben definiti e la velocità deve risultare ridotta a passo d'uomo.
- b) Il personale non strettamente necessario alle lavorazioni dovrà allontanarsi dalla zona interessata e gli addetti dovranno adottare, se del caso, i dispositivi di protezione individuale idonei alle attività.
- c) Durante il trasporto di materiale sfuso ad elevata polverosità è necessario provvedere ad inumidire i materiali stessi per limitare la formazione di polveri.
- d) Utilizzo di indumenti ad alta visibilità (DPI da adottare)
- e) Utilizzo di maschera antipolvere (DPI da adottare)
- f) Le postazioni di lavoro fisse devono essere protette da un solido impalcato sovrastante, ad altezza non maggiore di 3 metri da terra, a protezione contro la caduta di materiali.
- g) Delimitare e segnalare la zona di intervento a livello di rumorosità elevato.
- h) Utilizzo di otoprotettori (DPI da adottare)

*Rischi Trasmissibili:*

**Posa di pavimenti per esterni in masselli:**

- a) Inalazione polveri, fibre
- b) Investimento, ribaltamento

Prob: IMPROBABILE	Ent. danno: LIEVE
Prob: IMPROBABILE	Ent. danno: GRAVE

**Formazione di massetto per pavimentazioni esterne:**

- a) Caduta di materiale dall'alto o a livello
- b) Rumore

Prob: IMPROBABILE	Ent. danno: LIEVE
Prob: IMPROBABILE	Ent. danno: LIEVE

**153) Interferenza nel periodo dal 848° g al 862° g dall'inizio dei lavori, per un totale di 15 giorni lavorativi.**

**Fasi:**

- **Formazione di massetto per pavimentazioni esterne**
- **Posa di pavimenti per esterni in masselli**

Le lavorazioni su elencate sono eseguite rispettivamente dal 848° g al 875° g per 28 giorni lavorativi, e dal 829° g al 862° g per 34 giorni lavorativi.

Dette lavorazioni interferiscono fra loro per i seguenti periodi: dal 848° g al 862° g per 15 giorni lavorativi.

**Coordinamento:**

- a) Le postazioni di lavoro fisse devono essere protette da un solido impalcato sovrastante, ad altezza non maggiore di 3 metri da terra, a protezione contro la caduta di materiali.
- b) Delimitare e segnalare la zona di intervento a livello di rumorosità elevato.
- c) Utilizzo di otoprotettori (DPI da adottare)
- d) La circolazione delle macchine operatrici deve avvenire utilizzando percorsi ben definiti e la velocità deve risultare ridotta a passo d'uomo.
- e) Il personale non strettamente necessario alle lavorazioni dovrà allontanarsi dalla zona interessata e gli addetti dovranno adottare, se del caso, i dispositivi di protezione individuale idonei alle attività.
- f) Durante il trasporto di materiale sfuso ad elevata polverosità è necessario provvedere ad inumidire i materiali stessi per limitare la formazione di polveri.
- g) Utilizzo di indumenti ad alta visibilità (DPI da adottare)
- h) Utilizzo di maschera antipolvere (DPI da adottare)

**Rischi Trasmissibili:****Formazione di massetto per pavimentazioni esterne:**

- a) Caduta di materiale dall'alto o a livello
- b) Rumore

Prob: IMPROBABILE	Ent. danno: LIEVE
Prob: IMPROBABILE	Ent. danno: LIEVE

**Posa di pavimenti per esterni in masselli:**

- a) Inalazione polveri, fibre
- b) Investimento, ribaltamento

Prob: IMPROBABILE	Ent. danno: LIEVE
Prob: IMPROBABILE	Ent. danno: GRAVE

**154) Interferenza nel periodo dal 857° g al 857° g dall'inizio dei lavori, per un totale di 1 giorno lavorativo.**

**Fasi:**

- **Smobilizzo del cantiere**
- **Formazione di massetto per pavimentazioni esterne**

Le lavorazioni su elencate sono eseguite rispettivamente dal 857° g al 857° g per 1 giorno lavorativo, e dal 848° g al 875° g per 28 giorni lavorativi.

Dette lavorazioni interferiscono fra loro per i seguenti periodi: dal 857° g al 857° g per 1 giorno lavorativo.

**Coordinamento:**

- a) La circolazione delle macchine operatrici deve avvenire utilizzando percorsi ben definiti e la velocità deve risultare ridotta a passo d'uomo.
- b) Il personale non strettamente necessario alle lavorazioni dovrà allontanarsi dalla zona interessata e gli addetti dovranno adottare, se del caso, i dispositivi di protezione individuale idonei alle attività.
- c) Durante il trasporto di materiale sfuso ad elevata polverosità è necessario provvedere ad inumidire i materiali stessi per limitare la formazione di polveri.
- d) Utilizzo di indumenti ad alta visibilità (DPI da adottare)
- e) Utilizzo di maschera antipolvere (DPI da adottare)
- f) Le operazioni di sollevamento e/o di trasporto di carichi devono avvenire evitando il passaggio dei carichi sospesi al di sopra di postazioni di lavoro.
- g) L'area sottostante la traiettoria di passaggio dei carichi deve essere opportunamente delimitata.
- h) Utilizzo di casco (DPI da adottare)
- i) Delimitare e segnalare la zona di intervento a livello di rumorosità elevato.
- j) Utilizzo di otoprotettori (DPI da adottare)
- k) Le postazioni di lavoro fisse devono essere protette da un solido impalcato sovrastante, ad altezza non maggiore di 3 metri da terra, a protezione contro la caduta di materiali.

**Rischi Trasmissibili:****Smobilizzo del cantiere:**

- a) Inalazione polveri, fibre
- b) Rumore
- c) Caduta di materiale dall'alto o a livello
- d) Inalazione polveri, fibre
- e) Investimento, ribaltamento
- f) Caduta di materiale dall'alto o a livello
- g) Investimento, ribaltamento

Prob: IMPROBABILE	Ent. danno: LIEVE
Prob: IMPROBABILE	Ent. danno: LIEVE
Prob: POCO PROBABILE	Ent. danno: GRAVE
Prob: IMPROBABILE	Ent. danno: LIEVE
Prob: IMPROBABILE	Ent. danno: GRAVE
Prob: POCO PROBABILE	Ent. danno: GRAVE
Prob: IMPROBABILE	Ent. danno: GRAVE

**Formazione di massetto per pavimentazioni esterne:**

- a) Caduta di materiale dall'alto o a livello
- b) Rumore

Prob: IMPROBABILE  
Prob: IMPROBABILE

Ent. danno: LIEVE  
Ent. danno: LIEVE

**155) Interferenza nel periodo dal 857° g al 857° g dall'inizio dei lavori, per un totale di 1 giorno lavorativo.****Fasi:**

- Posa di pavimenti per esterni in masselli
- Smobilizzo del cantiere

Le lavorazioni su elencate sono eseguite rispettivamente dal 824° g al 857° g per 34 giorni lavorativi, e dal 857° g al 857° g per 1 giorno lavorativo.

Dette lavorazioni interferiscono fra loro per i seguenti periodi: dal 857° g al 857° g per 1 giorno lavorativo.

**Coordinamento:**

- a) La circolazione delle macchine operatrici deve avvenire utilizzando percorsi ben definiti e la velocità deve risultare ridotta a passo d'uomo.
- b) Il personale non strettamente necessario alle lavorazioni dovrà allontanarsi dalla zona interessata e gli addetti dovranno adottare, se del caso, i dispositivi di protezione individuale idonei alle attività.
- c) Durante il trasporto di materiale sfuso ad elevata polverosità è necessario provvedere ad inumidire i materiali stessi per limitare la formazione di polveri.
- d) Utilizzo di indumenti ad alta visibilità (DPI da adottare)
- e) Utilizzo di maschera antipolvere (DPI da adottare)
- f) Le operazioni di sollevamento e/o di trasporto di carichi devono avvenire evitando il passaggio dei carichi sospesi al di sopra di postazioni di lavoro.
- g) L'area sottostante la traiettoria di passaggio dei carichi deve essere opportunamente delimitata.
- h) Utilizzo di casco (DPI da adottare)
- i) Delimitare e segnalare la zona di intervento a livello di rumorosità elevato.
- j) Utilizzo di ottoprotettori (DPI da adottare)

**Rischi Trasmissibili:****Posa di pavimenti per esterni in masselli:**

- a) Inalazione polveri, fibre
- b) Investimento, ribaltamento

Prob: IMPROBABILE  
Prob: IMPROBABILE

Ent. danno: LIEVE  
Ent. danno: GRAVE

**Smobilizzo del cantiere:**

- a) Inalazione polveri, fibre
- b) Rumore
- c) Caduta di materiale dall'alto o a livello
- d) Inalazione polveri, fibre
- e) Investimento, ribaltamento
- f) Caduta di materiale dall'alto o a livello
- g) Investimento, ribaltamento

Prob: IMPROBABILE  
Prob: IMPROBABILE  
Prob: POCO PROBABILE  
Prob: IMPROBABILE  
Prob: IMPROBABILE  
Prob: POCO PROBABILE  
Prob: IMPROBABILE

Ent. danno: LIEVE  
Ent. danno: LIEVE  
Ent. danno: GRAVE  
Ent. danno: LIEVE  
Ent. danno: GRAVE  
Ent. danno: GRAVE  
Ent. danno: GRAVE

**156) Interferenza nel periodo dal 857° g al 857° g dall'inizio dei lavori, per un totale di 1 giorno lavorativo.****Fasi:**

- Smobilizzo del cantiere
- Posa di pavimenti per esterni in masselli

Le lavorazioni su elencate sono eseguite rispettivamente dal 857° g al 857° g per 1 giorno lavorativo, e dal 829° g al 862° g per 34 giorni lavorativi.

Dette lavorazioni interferiscono fra loro per i seguenti periodi: dal 857° g al 857° g per 1 giorno lavorativo.

**Coordinamento:**

- a) La circolazione delle macchine operatrici deve avvenire utilizzando percorsi ben definiti e la velocità deve risultare ridotta a passo d'uomo.
- b) Il personale non strettamente necessario alle lavorazioni dovrà allontanarsi dalla zona interessata e gli addetti dovranno adottare, se del caso, i dispositivi di protezione individuale idonei alle attività.
- c) Durante il trasporto di materiale sfuso ad elevata polverosità è necessario provvedere ad inumidire i materiali stessi per limitare la formazione di polveri.
- d) Utilizzo di indumenti ad alta visibilità (DPI da adottare)
- e) Utilizzo di maschera antipolvere (DPI da adottare)
- f) Le operazioni di sollevamento e/o di trasporto di carichi devono avvenire evitando il passaggio dei carichi sospesi al di sopra di postazioni di lavoro.
- g) L'area sottostante la traiettoria di passaggio dei carichi deve essere opportunamente delimitata.
- h) Utilizzo di casco (DPI da adottare)
- i) Delimitare e segnalare la zona di intervento a livello di rumorosità elevato.
- j) Utilizzo di ottoprotettori (DPI da adottare)

**Rischi Trasmissibili:****Smobilizzo del cantiere:**

- a) Inalazione polveri, fibre
- b) Rumore
- c) Caduta di materiale dall'alto o a livello
- d) Inalazione polveri, fibre
- e) Investimento, ribaltamento

Prob: IMPROBABILE  
Prob: IMPROBABILE  
Prob: POCO PROBABILE  
Prob: IMPROBABILE  
Prob: IMPROBABILE

Ent. danno: LIEVE  
Ent. danno: LIEVE  
Ent. danno: GRAVE  
Ent. danno: LIEVE  
Ent. danno: GRAVE

- f) Caduta di materiale dall'alto o a livello
- g) Investimento, ribaltamento

**Posa di pavimenti per esterni in masselli:**

- a) Inalazione polveri, fibre
- b) Investimento, ribaltamento

Prob: POCO PROBABILE    Ent. danno: GRAVE  
Prob: IMPROBABILE      Ent. danno: GRAVE

Prob: IMPROBABILE      Ent. danno: LIEVE  
Prob: IMPROBABILE      Ent. danno: GRAVE



# **COORDINAMENTO PER USO COMUNE DI APPRESTAMENTI, ATTREZZATURE, INFRASTRUTTURE, MEZZI E SERVIZI DI PROTEZIONE COLLETTIVA**

(punto 2.1.2, lettera f, Allegato XV del D.Lgs. 81/2008 e s.m.i.)

## **MODALITA' ORGANIZZATIVE DELLA COOPERAZIONE, DEL COORDINAMENTO E DELLA RECIPROCA INFORMAZIONE TRA LE IMPRESE/LAVORATORI AUTONOMI**

(punto 2.1.2, lettera g, Allegato XV del D.Lgs. 81/2008 e s.m.i.)

Trasmissione delle schede informative delle imprese presenti

Riunione di coordinamento

Descrizione:

Saranno Individuati i tempi e le modalità della convocazione delle riunioni di coordinamento nonché le procedure che le imprese devono attuare per garantire tra di loro la trasmissione delle informazioni necessarie ad attuare la cooperazione in cantiere con il CSE.

## DISPOSIZIONI PER LA CONSULTAZIONE DEGLI RLS

- Evidenza della consultazione
- Riunione di coordinamento tra RLS
- Riunione di coordinamento tra RLS e CSE

Descrizione:

Andranno con CSE individuate le procedure e la documentazione da fornire affinché ogni Datore di Lavoro possa attestare l'avvenuta consultazione del RLS prima dell'accettazione del PSC o in caso di eventuali modifiche significative apportate allo stesso.

# ORGANIZZAZIONE SERVIZIO DI PRONTO SOCCORSO, ANTINCENDIO ED EVACUAZIONE DEI LAVORATORI

(punto 2.1.2, lettera h, Allegato XV del D.Lgs. 81/2008 e s.m.i.)

## Pronto soccorso:

gestione separata tra le imprese

## SICUREZZA E NUMERI UTILI

In caso di gestione comune indicare il numero minimo di addetti alle emergenze ritenuto adeguato per le attività di cantiere.

La tua posizione

## Numeri di telefono delle emergenze:

Comando Vvf chiamate per soccorso:	tel. 115
Vigili del Fuoco	tel. (SI FARA' RIFERIMENTO AI RELATIVI PRESIDII PRESENTI NELLE RISPETTIVE CITTA' INTERESSATE DAGLI INTERVENTI)
Vigili del Fuoco	tel. (SI FARA' RIFERIMENTO AI RELATIVI PRESIDII PRESENTI NELLE RISPETTIVE CITTA' INTERESSATE DAGLI INTERVENTI)
Ospedale del Mare	tel. 081-1877559
Casa di Cura Bianchi	tel. 081-6119111
Carabinieri	tel. 112
	tel. (SI FARA' RIFERIMENTO AI RELATIVI PRESIDII PRESENTI NELLE RISPETTIVE CITTA' INTERESSATE DAGLI INTERVENTI)
Polizia Municipale	tel. (SI FARA' RIFERIMENTO AI RELATIVI PRESIDII PRESENTI NELLE RISPETTIVE CITTA' INTERESSATE DAGLI INTERVENTI)
Pronto Soccorso	tel. 118
Pronto Soccorso Ospedale del Mare	tel. 081-2541111
Servizio Ambulanza	tel. 081-5591600
Continuità Assistenziale (ex Guardia Medica)	tel. (SI FARA' RIFERIMENTO AI RELATIVI PRESIDII PRESENTI NELLE RISPETTIVE CITTA' INTERESSATE DAGLI INTERVENTI)
Farmacia Comunale 1	tel. (SI FARA' RIFERIMENTO AI RELATIVI PRESIDII PRESENTI NELLE RISPETTIVE CITTA' INTERESSATE DAGLI INTERVENTI)
Protezione Civile	tel. (SI FARA' RIFERIMENTO AI RELATIVI PRESIDII PRESENTI NELLE RISPETTIVE CITTA' INTERESSATE DAGLI INTERVENTI)

## CONCLUSIONI GENERALI

Al presente Piano di Sicurezza e Coordinamento sono allegati i seguenti elaborati, da considerarsi parte integrante del Piano stesso:

- Allegato "A" - Diagramma di Gantt (Cronoprogramma dei lavori);
- Allegato "B" - Analisi e valutazione dei rischi;
- Allegato "C" - Stima dei costi della sicurezza;

si allegano, altresì:

- Tavole esplicative di progetto;
- Fascicolo con le caratteristiche dell'opera (per la prevenzione e protezione dei rischi).

# INDICE

Lavoro	pag.	<a href="#">2</a>
Committenti	pag.	<a href="#">3</a>
Responsabili	pag.	<a href="#">4</a>
Imprese	pag.	<a href="#">5</a>
Documentazione	pag.	<a href="#">7</a>
Descrizione del contesto in cui è collocata l'area del cantiere	pag.	<a href="#">11</a>
Descrizione sintetica dell'opera	pag.	<a href="#">32</a>
Area del cantiere	pag.	<a href="#">33</a>
Caratteristiche area del cantiere	pag.	<a href="#">35</a>
Fattori esterni che comportano rischi per il cantiere	pag.	<a href="#">40</a>
Rischi che le lavorazioni di cantiere comportano per l'area circostante	pag.	<a href="#">41</a>
Descrizione caratteristiche idrogeologiche	pag.	<a href="#">42</a>
Organizzazione del cantiere	pag.	<a href="#">43</a>
Segnaletica generale prevista nel cantiere	pag.	<a href="#">46</a>
Lavorazioni e loro interferenze	pag.	<a href="#">47</a>
• Acerra via s. buonincontro	pag.	<a href="#">47</a>
• Allestimento di depositi, zone per lo stoccaggio dei materiali e per gli impianti fissi (fase)	pag.	<a href="#">47</a>
• Allestimento di servizi igienico-assistenziali del cantiere (fase)	pag.	<a href="#">47</a>
• Realizzazione della recinzione e degli accessi al cantiere (fase)	pag.	<a href="#">48</a>
• Formazione di massetto per pavimentazioni esterne (fase)	pag.	<a href="#">48</a>
• Posa di pavimenti per esterni in masselli (fase)	pag.	<a href="#">49</a>
• Smobilizzo del cantiere (fase)	pag.	<a href="#">49</a>
• Acerra rione buozzi	pag.	<a href="#">50</a>
• Allestimento di depositi, zone per lo stoccaggio dei materiali e per gli impianti fissi (fase)	pag.	<a href="#">50</a>
• Allestimento di servizi igienico-assistenziali del cantiere (fase)	pag.	<a href="#">50</a>
• Realizzazione della recinzione e degli accessi al cantiere (fase)	pag.	<a href="#">51</a>
• Formazione di massetto per pavimentazioni esterne (fase)	pag.	<a href="#">51</a>
• Posa di pavimenti per esterni in masselli (fase)	pag.	<a href="#">52</a>
• Smobilizzo del cantiere (fase)	pag.	<a href="#">52</a>
• Afragola rione salicelle	pag.	<a href="#">52</a>
• Allestimento di depositi, zone per lo stoccaggio dei materiali e per gli impianti fissi (fase)	pag.	<a href="#">53</a>
• Allestimento di servizi igienico-assistenziali del cantiere (fase)	pag.	<a href="#">53</a>
• Realizzazione della recinzione e degli accessi al cantiere (fase)	pag.	<a href="#">54</a>
• Formazione di massetto per pavimentazioni esterne (fase)	pag.	<a href="#">54</a>
• Posa di pavimenti per esterni in masselli (fase)	pag.	<a href="#">54</a>
• Smobilizzo del cantiere (fase)	pag.	<a href="#">55</a>
• Arzano via a. volpicelli	pag.	<a href="#">55</a>
• Allestimento di depositi, zone per lo stoccaggio dei materiali e per gli impianti fissi (fase)	pag.	<a href="#">56</a>
• Allestimento di servizi igienico-assistenziali del cantiere (fase)	pag.	<a href="#">56</a>
• Realizzazione della recinzione e degli accessi al cantiere (fase)	pag.	<a href="#">56</a>
• Formazione di massetto per pavimentazioni esterne (fase)	pag.	<a href="#">57</a>
• Posa di pavimenti per esterni in masselli (fase)	pag.	<a href="#">57</a>
• Smobilizzo del cantiere (fase)	pag.	<a href="#">58</a>
• Arzano via a. pecchia	pag.	<a href="#">58</a>
• Allestimento di depositi, zone per lo stoccaggio dei materiali e per gli impianti fissi (fase)	pag.	<a href="#">58</a>
• Allestimento di servizi igienico-assistenziali del cantiere (fase)	pag.	<a href="#">59</a>
• Realizzazione della recinzione e degli accessi al cantiere (fase)	pag.	<a href="#">59</a>
• Formazione di massetto per pavimentazioni esterne (fase)	pag.	<a href="#">60</a>



• Posa di pavimenti per esterni in masselli (fase)	pag.	<a href="#">60</a>
• Smobilizzo del cantiere (fase)	pag.	<a href="#">61</a>
• Caivano via necropoli	pag.	<a href="#">61</a>
• Allestimento di depositi, zone per lo stoccaggio dei materiali e per gli impianti fissi (fase)	pag.	<a href="#">61</a>
• Allestimento di servizi igienico-assistenziali del cantiere (fase)	pag.	<a href="#">62</a>
• Realizzazione della recinzione e degli accessi al cantiere (fase)	pag.	<a href="#">62</a>
• Formazione di massetto per pavimentazioni esterne (fase)	pag.	<a href="#">63</a>
• Posa di pavimenti per esterni in masselli (fase)	pag.	<a href="#">63</a>
• Smobilizzo del cantiere (fase)	pag.	<a href="#">64</a>
• Cardito via b. Ioffredo	pag.	<a href="#">64</a>
• Allestimento di depositi, zone per lo stoccaggio dei materiali e per gli impianti fissi (fase)	pag.	<a href="#">64</a>
• Allestimento di servizi igienico-assistenziali del cantiere (fase)	pag.	<a href="#">65</a>
• Realizzazione della recinzione e degli accessi al cantiere (fase)	pag.	<a href="#">65</a>
• Demolizione di interi fabbricati con struttura in c.a. e acciaio con mezzi meccanici (fase)	pag.	<a href="#">66</a>
• Getto in calcestruzzo per le strutture in fondazione (fase)	pag.	<a href="#">66</a>
• Getto in calcestruzzo per le strutture in elevazione (fase)	pag.	<a href="#">67</a>
• Montaggio di strutture reticolari in acciaio (fase)	pag.	<a href="#">67</a>
• Formazione di massetto per pavimentazioni esterne (fase)	pag.	<a href="#">68</a>
• Posa di pavimenti per esterni in masselli (fase)	pag.	<a href="#">68</a>
• Smobilizzo del cantiere (fase)	pag.	<a href="#">69</a>
• Casandrino viale del riposo	pag.	<a href="#">69</a>
• Allestimento di depositi, zone per lo stoccaggio dei materiali e per gli impianti fissi (fase)	pag.	<a href="#">69</a>
• Allestimento di servizi igienico-assistenziali del cantiere (fase)	pag.	<a href="#">70</a>
• Realizzazione della recinzione e degli accessi al cantiere (fase)	pag.	<a href="#">70</a>
• Formazione di massetto per pavimentazioni esterne (fase)	pag.	<a href="#">71</a>
• Posa di pavimenti per esterni in masselli (fase)	pag.	<a href="#">71</a>
• Smobilizzo del cantiere (fase)	pag.	<a href="#">72</a>
• Casavatore piazza immacolata	pag.	<a href="#">72</a>
• Allestimento di depositi, zone per lo stoccaggio dei materiali e per gli impianti fissi (fase)	pag.	<a href="#">72</a>
• Allestimento di servizi igienico-assistenziali del cantiere (fase)	pag.	<a href="#">73</a>
• Realizzazione della recinzione e degli accessi al cantiere (fase)	pag.	<a href="#">73</a>
• Formazione di massetto per pavimentazioni esterne (fase)	pag.	<a href="#">74</a>
• Posa di pavimenti per esterni in masselli (fase)	pag.	<a href="#">74</a>
• Smobilizzo del cantiere (fase)	pag.	<a href="#">74</a>
• Casoria via nazionale delle puglie	pag.	<a href="#">75</a>
• Allestimento di depositi, zone per lo stoccaggio dei materiali e per gli impianti fissi (fase)	pag.	<a href="#">75</a>
• Allestimento di servizi igienico-assistenziali del cantiere (fase)	pag.	<a href="#">76</a>
• Realizzazione della recinzione e degli accessi al cantiere (fase)	pag.	<a href="#">76</a>
• Formazione di massetto per pavimentazioni esterne (fase)	pag.	<a href="#">77</a>
• Posa di pavimenti per esterni in masselli (fase)	pag.	<a href="#">77</a>
• Smobilizzo del cantiere (fase)	pag.	<a href="#">77</a>
• Casoria via a. Iepori	pag.	<a href="#">78</a>
• Allestimento di depositi, zone per lo stoccaggio dei materiali e per gli impianti fissi (fase)	pag.	<a href="#">78</a>
• Allestimento di servizi igienico-assistenziali del cantiere (fase)	pag.	<a href="#">79</a>
• Realizzazione della recinzione e degli accessi al cantiere (fase)	pag.	<a href="#">79</a>
• Formazione di massetto per pavimentazioni esterne (fase)	pag.	<a href="#">79</a>
• Posa di pavimenti per esterni in masselli (fase)	pag.	<a href="#">80</a>
• Smobilizzo del cantiere (fase)	pag.	<a href="#">80</a>
• Casoria via Michelangelo	pag.	<a href="#">81</a>
• Allestimento di depositi, zone per lo stoccaggio dei materiali e per gli impianti fissi (fase)	pag.	<a href="#">81</a>
• Allestimento di servizi igienico-assistenziali del cantiere (fase)	pag.	<a href="#">81</a>
• Realizzazione della recinzione e degli accessi al cantiere (fase)	pag.	<a href="#">82</a>
• Formazione di massetto per pavimentazioni esterne (fase)	pag.	<a href="#">82</a>
• Posa di pavimenti per esterni in masselli (fase)	pag.	<a href="#">83</a>
• Smobilizzo del cantiere (fase)	pag.	<a href="#">83</a>

• Casoria piazza dante	pag.	<a href="#">84</a>
• Allestimento di depositi, zone per lo stoccaggio dei materiali e per gli impianti fissi (fase)	pag.	<a href="#">84</a>
• Allestimento di servizi igienico-assistenziali del cantiere (fase)	pag.	<a href="#">84</a>
• Realizzazione della recinzione e degli accessi al cantiere (fase)	pag.	<a href="#">85</a>
• Formazione di massetto per pavimentazioni esterne (fase)	pag.	<a href="#">85</a>
• Posa di pavimenti per esterni in masselli (fase)	pag.	<a href="#">86</a>
• Smobilizzo del cantiere (fase)	pag.	<a href="#">86</a>
• Casoria ss. sannita	pag.	<a href="#">87</a>
• Allestimento di depositi, zone per lo stoccaggio dei materiali e per gli impianti fissi (fase)	pag.	<a href="#">87</a>
• Allestimento di servizi igienico-assistenziali del cantiere (fase)	pag.	<a href="#">87</a>
• Realizzazione della recinzione e degli accessi al cantiere (fase)	pag.	<a href="#">88</a>
• Formazione di massetto per pavimentazioni esterne (fase)	pag.	<a href="#">88</a>
• Posa di pavimenti per esterni in masselli (fase)	pag.	<a href="#">89</a>
• Smobilizzo del cantiere (fase)	pag.	<a href="#">89</a>
• Crispano via santa barbara	pag.	<a href="#">89</a>
• Allestimento di depositi, zone per lo stoccaggio dei materiali e per gli impianti fissi (fase)	pag.	<a href="#">90</a>
• Allestimento di servizi igienico-assistenziali del cantiere (fase)	pag.	<a href="#">90</a>
• Realizzazione della recinzione e degli accessi al cantiere (fase)	pag.	<a href="#">91</a>
• Formazione di massetto per pavimentazioni esterne (fase)	pag.	<a href="#">91</a>
• Posa di pavimenti per esterni in masselli (fase)	pag.	<a href="#">91</a>
• Smobilizzo del cantiere (fase)	pag.	<a href="#">92</a>
• Frattammaggiore via g. rossini	pag.	<a href="#">92</a>
• Allestimento di depositi, zone per lo stoccaggio dei materiali e per gli impianti fissi (fase)	pag.	<a href="#">93</a>
• Allestimento di servizi igienico-assistenziali del cantiere (fase)	pag.	<a href="#">93</a>
• Realizzazione della recinzione e degli accessi al cantiere (fase)	pag.	<a href="#">93</a>
• Formazione di massetto per pavimentazioni esterne (fase)	pag.	<a href="#">94</a>
• Posa di pavimenti per esterni in masselli (fase)	pag.	<a href="#">94</a>
• Smobilizzo del cantiere (fase)	pag.	<a href="#">95</a>
• Frattaminore via f. turati	pag.	<a href="#">95</a>
• Allestimento di depositi, zone per lo stoccaggio dei materiali e per gli impianti fissi (fase)	pag.	<a href="#">95</a>
• Allestimento di servizi igienico-assistenziali del cantiere (fase)	pag.	<a href="#">96</a>
• Realizzazione della recinzione e degli accessi al cantiere (fase)	pag.	<a href="#">96</a>
• Formazione di massetto per pavimentazioni esterne (fase)	pag.	<a href="#">97</a>
• Posa di pavimenti per esterni in masselli (fase)	pag.	<a href="#">97</a>
• Smobilizzo del cantiere (fase)	pag.	<a href="#">98</a>
• Grumo nevano via s. domenico	pag.	<a href="#">98</a>
• Allestimento di depositi, zone per lo stoccaggio dei materiali e per gli impianti fissi (fase)	pag.	<a href="#">98</a>
• Allestimento di servizi igienico-assistenziali del cantiere (fase)	pag.	<a href="#">99</a>
• Realizzazione della recinzione e degli accessi al cantiere (fase)	pag.	<a href="#">99</a>
• Formazione di massetto per pavimentazioni esterne (fase)	pag.	<a href="#">100</a>
• Posa di pavimenti per esterni in masselli (fase)	pag.	<a href="#">100</a>
• Smobilizzo del cantiere (fase)	pag.	<a href="#">101</a>
• Melito di napoli via casamartino	pag.	<a href="#">101</a>
• Allestimento di depositi, zone per lo stoccaggio dei materiali e per gli impianti fissi (fase)	pag.	<a href="#">101</a>
• Allestimento di servizi igienico-assistenziali del cantiere (fase)	pag.	<a href="#">102</a>
• Realizzazione della recinzione e degli accessi al cantiere (fase)	pag.	<a href="#">102</a>
• Completamento parcheggio esistente e realizzazione della rete e dei sistemi di controllo per impianto antincendio (fase)	pag.	<a href="#">103</a>
• Formazione di massetto per pavimentazioni esterne (fase)	pag.	<a href="#">103</a>
• Posa di pavimenti per esterni in masselli (fase)	pag.	<a href="#">103</a>
• Smobilizzo del cantiere (fase)	pag.	<a href="#">104</a>
Rischi individuati nelle lavorazioni e relative misure preventive e protettive.	pag.	<a href="#">105</a>
Attrezzature utilizzate nelle lavorazioni	pag.	<a href="#">110</a>
Macchine utilizzate nelle lavorazioni	pag.	<a href="#">116</a>
Potenza sonora attrezzature e macchine	pag.	<a href="#">119</a>

Coordinamento generale del psc .....	pag.	<a href="#">126</a>
Coordinamento delle lavorazioni e fasi .....	pag.	<a href="#">127</a>
Coordinamento per uso comune di apprestamenti, attrezzature, infrastrutture, mezzi e servizi di protezione collettiva .....	pag.	<a href="#">198</a>
Modalita' organizzative della cooperazione, del coordinamento e della reciproca informazione tra le imprese/lavoratori autonomi .....	pag.	<a href="#">199</a>
Disposizioni per la consultazione degli rls .....	pag.	<a href="#">200</a>
Organizzazione servizio di pronto soccorso, antincendio ed evacuazione dei lavoratori .....	pag.	<a href="#">201</a>
Conclusioni generali .....	pag.	<a href="#">202</a>

Milano, 18/12/2021

Firma

---